


Miele

Copos, pratos e talheres
Tudo limpo em 17 minutos

Louça perfeita em tempo recorde:
A nova geração ProfiLine com um tempo de lavagem de apenas
17 minutos.

Miele Professional. Immer Besser.



Resultados perfeitos

em muito pouco tempo

Rendimento profissional. Conforto como em casa.

O nosso mundo gira cada vez mais rápido e um recurso torna-se cada vez mais valioso: o tempo. A nossa agenda está cheia, a nossa rotina diária está sobrecarregada e as nossas exigências são enormes. Não temos tempo para parar.

As novas máquinas de lavar louça ProfiLine foram desenvolvidas para satisfazer as elevadas exigências da utilização comercial e combinar as tecnologias dos mais recentes eletrodomésticos da Miele Professional com a comodidade e o design dos nossos modelos domésticos de alta qualidade: uma operação intuitiva, opções inteligentes e oito programas com tempos de funcionamento curtos garantem que a louça limpa esteja novamente disponível no mais curto espaço de tempo possível.

A ProfiLine da Miele dá-lhe uma vantagem em termos de lavagem e também outra coisa:
tempo.



Destaques das ProfiLine *resumidos*



17 minutos de tempo de funcionamento

Para uma disponibilidade mais célere da sua louça e uma cozinha arrumada.



Componentes duradouros

Para 12.500 sequências de programas e até 5 ciclos de lavagem por dia.



Cestos flexíveis

Para um grande volume de louça e um processo de carga fácil.



Interface intuitiva

Para uma operação prática e máxima segurança do utilizador.



Temperaturas de enxaguamento ajustáveis

Para uma limpeza eficaz dos vírus e os mais elevados padrões de higiene.

Escritórios, escolas, em casa
Louça rapidamente disponível

***Escritórios e agências,
Creches, infantários e
escolas: agregados plu-
rais exigentes***

Na frenética vida quotidiana não sobra tempo para esperar horas pela máquina de lavar louça.

Com a ProfiLine, a louça está disponível em poucos minutos: as novas máquinas de lavar louça são concebidas para cargas constantes industriais e providenciam o conforto de utilização de eletrodomésticos topo de gama. A ProfiLine assinala, assim, a entrada perfeita no cuidado profissional da louça, para qualquer contexto com um elevado volume de louça e pouco tempo.

Funções práticas

Tudo lavado num instante

17 minutos de tempo de funcionamento

Com tempos de funcionamento muito curtos de apenas 17 minutos, as máquinas ProfiLine lavam 3 vezes mais rápido do que as máquinas de lavar louça domésticas. Assim, a louça limpa está novamente disponível num instante e a sua cozinha continua arrumada.

Higiene exemplar

Programas intensivos e de higiene especiais atingem temperaturas > 70 °C. Além disso, as temperaturas de enxágua-mento final podem ser aumentadas para um efeito de limpeza higiénica.



12.500 sequências de programas

As máquinas de lavar louça ProfiLine são testadas em condições laboratoriais para uma vida útil de, tipicamente, 12.500 sequências de programas e são concebidas para um máximo de 5 ciclos de lavagem por dia.

Materiais robustos

Componentes que sofrem elevado desgaste são compostos por materiais resistentes e duradouros que foram rigorosamente testados e concebidos para suportar cargas constantes industriais.

Superfícies lisas

A superfície do elemento de controlo não apresenta quaisquer fendas ou outros pontos vulneráveis em que a sujidade se possa acumular. Todas as superfícies podem ser limpas sem esforço e contribuem para uma higiene reforçada.

Ligação simples

Plug & Play: as máquinas ProfiLine são entregues prontas a ligar com cabo e ficha. Basta instalar, ligar à água, ligar à tomada e ligar a máquina.

Utilização intuitiva


Todos os programas podem ser controlados intuitivamente com teclas sensoras. Ícones e conteúdos importantes em texto simples aceleram a seleção do programa e evitam erros de funcionamento.

Knock2open

Engenhoso: as máquinas de lavar louça ProfiLine integram-se perfeitamente em cozinhas sem puxadores e abrem-se automaticamente com duas batidas na frente do aparelho.

Configuração flexível dos cestos

Elementos ajustáveis e materiais antiderrapantes permitem um posicionamento flexível e proporcionam um suporte seguro para louça e talheres para os melhores resultados de limpeza.



Gaveta 3D MultiFlex

Graças às peças centrais e laterais rebatíveis, agora pode também colocar peças pequenas de louça, tais como chávenas de expresso, na gaveta para talheres.

Suporte de copos FlexCare

Graças às almofadas de silicone macio, mesmo os copos de vinho de pé alto podem ser posicionados cuidadosamente nos suportes de copos rebatíveis.

Fila de ganchos separável para mais tigelas

No cesto superior, cada segundo gancho pode ser rebatido, para que mais pires e tigelas possam ser limpos de modo ideal.

E qual ProfiLine acelera a sua lavagem?


PFD 101

Máquina de instalação livre com tampo e frente em branco

PFD 104 SCVi XXL

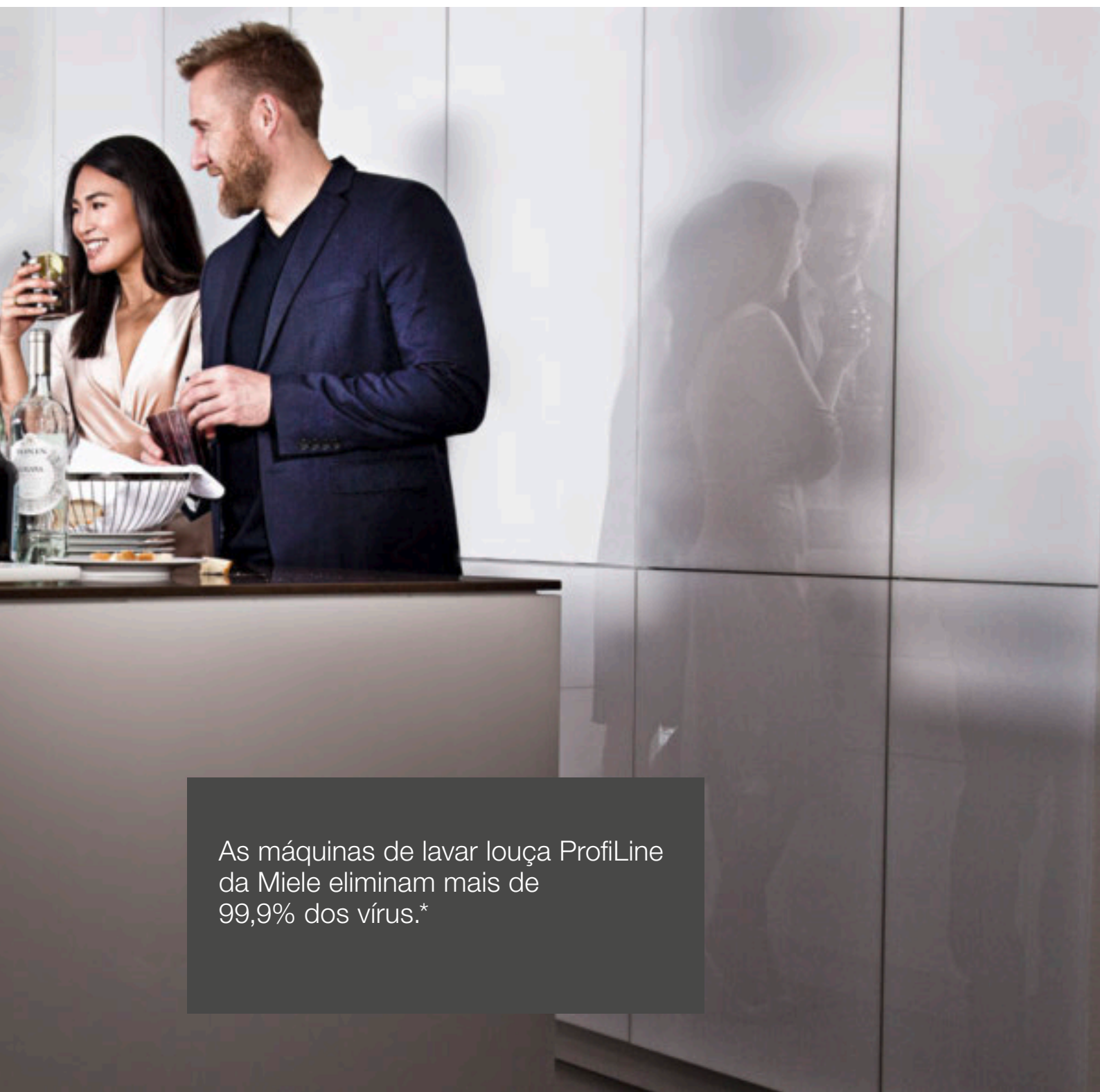
Máquina de integrar completamente com cuba XXL e BrilliantLight





Eficaz contra vírus, cientificamente confirmado.*

*De acordo com a certificação do Institute for Integrative Hygiene and Virology relativa à eliminação de vírus encapsulados ou não encapsulados (por ex., coronavírus, vírus da gripe), nos programas testados Higiene e Intensivo, assim como à eliminação de vírus encapsulados, incluindo norovírus e adenovírus, nos programas testados Curto e Universal. Em cada caso utilizando produtos de limpeza ProCare Shine 11 OB e 12 GC da Miele.



As máquinas de lavar louça ProfiLine da Miele eliminam mais de 99,9% dos vírus.*

Miele Portuguesa Lda.
Av. do Forte, 5
2790-073 Carnaxide

Tlf.: 214 248 100
Email: professional@miele.pt

www.miele-professional.pt