


Miele

Gläser Teller und Besteck
In 17 Minuten alles sauber

Superschnell supersauberes Geschirr:
Die neue ProfiLine Generation mit nur 17 Minuten Spülzeit.

Miele Professional. Immer Besser.



Perfekte Ergebnisse in kürzester Zeit

Leistung für Profis. Komfort wie im Haushalt.

Unsere Welt dreht sich immer schneller – und macht eine Ressource zunehmend wertvoller: Zeit. Unser Kalender ist voll, der Alltag durchgetaktet, unser Anspruch enorm. Für Stillstand haben wir keine Zeit.

Die neuen ProfiLine Spülmaschinen wurden für die hohen Anforderungen im Gewerbeinsatz entwickelt – und verbinden Technologien neuester Miele Professional Geräte mit dem Komfort und Design unserer Premium-Haushaltsmodelle: Eine intuitive Bedienung, intelligente Features und acht Programme mit kurzen Laufzeiten sorgen dafür, dass Ihnen vorbildlich sauberes Geschirr in kürzester Zeit wieder zur Verfügung steht.

Miele ProfiLine verschafft Ihnen beim Spülen einen Vorsprung – und vor allem eines:
Zeit.



ProfiLine Highlights

sekunden schneller fasst



17 Minuten Laufzeit

für eine schnellere Verfügbarkeit Ihres Geschirrs und aufgeräumte Küchen.



Langlebige Komponenten

für 12.500 Programmabläufe und bis zu 5 Spülzyklen pro Tag.



Flexible Körbe

für ein großes Geschirraufkommen und eine einfache Beladung.



Intuitives Interface

für eine komfortable Bedienung und höchste Anwendersicherheit.



Einstellbare Nachspültemperaturen

für eine viruswirksame Reinigung und höchste Hygienestandards.

Büros Schulen Zuhause

Geschirr sofort griff bereit

***Büros & Agenturen –
Kitas, Kindergärten &
Schulen – Anspruchsvolle
Mehrpersonenhaushalte***

Im hektischen Alltag bleibt keine Zeit, stundenlang auf die Spülmaschine zu warten.

Mit ProfiLine ist das Geschirr in wenigen Minuten griffbereit: Die neuen Spülmaschinen sind auf gewerbliche Dauerbelastungen ausgelegt und bieten den Bedienkomfort hochklassiger Haushaltsgeräte. Damit markiert ProfiLine den perfekten Einstieg in die professionelle Geschirrpflege – für jedes Umfeld mit hohem Geschirraufkommen und wenig Zeit.

Komfortable Funktionen

In Windeseile alles weggespült

17 Minuten Laufzeit

Mit eindrucksvoll kurzen Laufzeiten von nur 17 Minuten spülen ProfiLine Maschinen 3x schneller als Haushaltsgeschirrspüler. So steht Ihnen sauberes Geschirr blitzschnell wieder zur Verfügung – und Ihr Küchenumfeld bleibt aufgeräumt.

Vorbildliche Hygiene

Spezielle Intensiv- und Hygieneprogramme erreichen Temperaturen von $>70\text{ }^{\circ}\text{C}$ – zudem lassen sich Nachspültemperaturen für eine hygienische Reinigungswirkung erhöhen.



12.500 Programmabläufe

ProfiLine Spülmaschinen werden unter Laborbedingungen auf eine Lebensdauer von 12.500 nutzungstypischen Programmabläufen getestet und sind für bis zu 5 Spülzyklen pro Tag konstruiert.

Robuste Materialien

Stark beanspruchte Komponenten bestehen aus robusten, langlebigen Materialien, die streng getestet wurden und auf gewerbliche Dauerbelastungen ausgelegt sind.

Glatte Oberflächen

Die Oberfläche des Bedienelements bietet keine Ritzen oder andere Angriffspunkte, in denen sich Schmutz festsetzen kann. Alle Flächen lassen sich mühelos abwischen und tragen zu einer verbesserten Hygiene bei.

Einfacher Anschluss

Plug&Play: ProfiLine Maschinen werden anschlussfertig mit Kabel und Stecker ausgeliefert. Einfach aufstellen, ans Wasser anschließen, einstecken und einschalten.

Intuitive Bedienung


Alle Programme lassen sich intuitiv mit Sensortasten steuern. Sprechende Symbole und wichtige Inhalte in Klartext beschleunigen die Programmwahl und beugen Fehlbedienungen vor.

Knock2open

Raffiniert: ProfiLine Spülmaschinen integrieren sich nahtlos in grifflose Küchen – und öffnen sich nach zweimaligem Klopfen an die Gerätefront automatisch.

Flexible Korbgestaltung

Verstellbare Elemente und rutschfeste Materialien ermöglichen eine flexible Platzierung und bieten Geschirr- und Besteckteilen sicheren Halt für beste Reinigungsergebnisse.



3D-MultiFlex-Schublade

Dank absenkbarer Mittel- und Seitenteile können Sie jetzt auch kleine Geschirrtile wie Espressotassen in der Besteckschublade platzieren.

FlexCare-Gläserhalter

In den ausklappbaren Gläserhaltern können auch langstielige Weingläser dank weichen Silikonpolstern schonend platziert werden.

Teilbare Spikereihe für mehr Schüsseln

Im Oberkorb kann jeder zweite Spike umgeklappt werden, sodass mehr Unterteller und Schüsseln optimal gereinigt werden können.

Und welche ProfiLine beschleunigt Ihr Spülen?

PFD 101

Standgerät mit Deckel und weißer Front

PFD 101U

Unterbaugerät mit weißer Front

PFD 101i

Integrierfähiges Gerät

PFD 102i

Integrierfähiges Gerät mit BrilliantLight


PFD 103 SCi XXL

Integrierfähiges Gerät mit XXL-Spülraum und BrilliantLight

PFD 104 SCVi XXL

Voll-Integrierfähiges Gerät mit XXL-Spülraum
und BrilliantLight





Wirksam gegen Viren – wissenschaftlich bestätigt.*

*Gemäß Zertifizierung durch das Institute for Integrative Hygiene and Virology bezogen auf die Entfernung von behüllten und unbehüllten Viren (z.B. Corona- oder Influenzaviren) in den getesteten Programmen Hygiene und Intensiv, sowie auf die Entfernung von behüllten Viren, inklusive Noro- und Adenoviren, in den getesteten Programmen Kurz und Universal. Jeweils unter Verwendung der Miele Reinigungsprodukte ProCare Shine 11 OB und 12 GC.



Miele ProfiLine Spülmaschinen
**entfernen mehr
als 99,9% der Viren.***

Miele Italia S.r.l.
Umfahrungsstrasse 27
39057 Eppan an der Weinstrasse (BZ)

0471-666319
professional@miele.it
www.miele-professional.com