

**Miele**

Benchmark

Le  
Choix  
Gagnant.



Miele Professional. Immer Besser (Toujours mieux).

# Redéfinissons les **Standards.**

Bénéficiez de performances optimales dès le premier jour avec les lave-linge et sèche-linge professionnels Benchmark de Miele. Conçus pour offrir une **efficacité maximale, une qualité premium** et avec une **consommation d'eau et d'énergie optimisée**.

Deux versions de modèles – PERFORMANCE et PERFORMANCE PLUS – conçues pour répondre aux besoins d'un large éventail de secteurs d'activité. Des capacités de charge de 9 à 35 kg pour les lave-linge et de 10 à 44 kg pour les sèche-linge assurent une solution adaptée à chaque usage professionnel.



En savoir plus sur les modèles  
Benchmark  
[www.miele.fr/pro/benchmark](http://www.miele.fr/pro/benchmark)

Colonne  
lave-linge/sèche-linge  
PDW 909

Sèche-linge  
PDR 914  
&  
Lave-linge  
PWM 912

Sèche-linge  
PDR 910  
&  
Lave-linge  
PWM 909

Sèche-linge  
PDR 928  
&  
Lave-linge  
PWM 927



Conçu  
pour une  
**Performance  
Maximale.**

01

### Catégories Poids lourds.

La gamme Benchmark augmente la capacité de lavage grâce à des charges impressionnantes, allant jusqu'à 35 kg pour les lave-linge et 44 kg pour les sèche-linge, optimisant ainsi la productivité tout en permettant de remarquables économies d'énergie et d'eau.

02

### Plus de vitesse. Moins d'eau.

Le lave-linge PWM 927 affiche une vitesse d'essorage extrêmement élevée de 542G, la plus élevée du marché<sup>1</sup> pour les appareils de 27 kg. Cela réduit considérablement le taux d'humidité résiduelle du linge. Tous les autres modèles de la série Benchmark Performance Plus atteignent également 500G et plus, grâce à la fonction BoostSpin<sup>2</sup> 500G+. Le résultat : nettement moins d'humidité résiduelle, des temps de séchage nettement plus courts, toujours plus de rendements – et donc des économies en termes d'énergie et de coûts d'exploitation.

<sup>1</sup> En date du 01/09/2025

<sup>2</sup> Augmenter l'essorage







## L'Excellence du traitement du linge.

# 03

### **Doux Pour tous les textiles.**

Le tambour Hydrogliss en nid d'abeille breveté de Miele, avec sa structure alvéolaire unique, forme une fine couche d'eau pendant le lavage et un coussin d'air pendant le séchage. Le linge glisse délicatement dessus, protégeant ainsi les textiles délicats et prolongeant considérablement leur durée de vie.

# 04

### **Utilisation Simple.**

La série Benchmark a été conçue pour faciliter le travail quotidien. Grâce à la technologie innovante OneFingerTouch, la porte de l'appareil s'ouvre et se ferme automatiquement d'une simple pression du doigt pour plus de confort. L'ergonomie du chargement et du déchargement réduisent les efforts physiques et permettent un fonctionnement rapide et pratique. Idéal pour les environnements de travail traitant de grands volumes de linge, où chaque geste compte.



# L'Efficacité

## À portée de main.




### Plus de choix de programmes, Moins d'efforts.

Adaptez rapidement les programmes préinstallés, par exemple en personnalisant des réglages comme la température, ou les niveaux d'eau. Pour une flexibilité maximale, des programmes entièrement personnalisés peuvent également être créés sur demande, parfaitement adaptés à des exigences spécifiques et à des textiles particuliers.

### Pratique grâce à OneFingerTouch.

La technologie innovante OneFingerTouch permet d'ouvrir et de fermer la porte sans effort avec un seul doigt – pour un maximum de praticité lors du chargement et du déchargement. À cela s'ajoute le système de commande moderne M Touch Pro ou M Touch Pro Plus : avec son interface tactile intuitive, il offre un accès rapide à un large éventail de programmes répondant à toute une variété d'exigences et permet de réaliser des économies significatives en termes d'énergie et d'eau.



### Votre machine connectée.

Miele MOVE Connect est un logiciel gratuit pour connecter vos appareils. Maîtrisez vos appareils grâce au suivi numérique et obtenez des informations précises sur les performances, les programmes et les données de consommation en temps réel.



# Séchage Parfait.



## AirRecycling Flex\*

Utilise la chaleur résiduelle pour un séchage rapide et efficace en énergie. Garantit des temps de cycle plus courts, des coûts réduits et un séchage uniforme et précis.

\*Flexibilité Recyclage Air

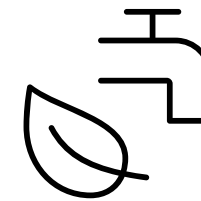
## PerfectDry\*

Système qui mesure en continu l'humidité résiduelle du linge pour offrir des temps de séchage parfaitement adaptés. Empêche le surséchage ou le sous-séchage, même si la qualité de l'eau varie.

\*Séchage parfait




# Faites Évoluer Votre Entreprise.



## Faible consommation

Grâce à des capacités de charge élevées et à un essorage puissant, l'humidité résiduelle est considérablement réduite, ce qui diminue la consommation d'énergie pour les deux étapes du processus : le lavage et le séchage.



## Durées de cycle réduites

Nos appareils offrent une puissance maximale à chaque charge : moteurs puissants, vitesses d'essorage élevées et programmes intelligents, tous ces facteurs réduisent considérablement les durées de cycle.



## Des rendements exceptionnels

Nos appareils fonctionnent en continu avec une fiabilité maximale ce qui permet de réduire les coûts d'exploitation et d'entretien sur le long terme. Un investissement durable dans la performance – soutenu par un service de qualité.

Benchmark

# Le Choix Gagnant.



\* par rapport aux modèles précédents

# Les **Professionnels** De la performance.

## PERFORMANCE

Les appareils de la gamme Benchmark PERFORMANCE répondent à toutes les exigences du soin moderne du linge – du nettoyage en profondeur au séchage en douceur. Équipés de programmes de désinfection, leurs programmes peuvent être adaptés avec flexibilité aux différents textiles et degrés de salissure. Le bandeau de commande M Select est disponible en 3 variantes : COP (commande horaire en mode monnayeur), TOP (commande horaire) et ROP (commande à détection d'humidité résiduelle). Ces variantes permettent une utilisation optimale dans un grand nombre d'endroits et pour une grande variété d'applications.



## PERFORMANCE PLUS

PERFORMANCE PLUS est synonyme d'hygiène sans compromis, d'efficacité maximale et de contrôle total pendant chaque étape de lavage et de séchage. Équipé de programmes de désinfection thermique et chimico-thermique, tous les réglages peuvent être ajustés individuellement jusqu'à la création de vos propres programmes. Dans le processus de séchage, la gamme est dotée du régulateur innovant AirRecycling Flex\* et d'options de chauffage polyvalentes pour une efficacité énergétique et un soin optimal de vos textiles. PERFORMANCE PLUS offre tout ce dont les professionnels ont besoin de nos jours : une technologie précise, des fonctions bien pensées et la certitude d'être équipé pour relever tous les défis.

\*Flexibilité Recyclage Air



Pour en savoir plus sur les modèles  
Performance & Performance Plus, cliquez ici :  
[www.miele.fr/pro/benchmark](http://www.miele.fr/pro/benchmark)



# Protection au **plus haut** **niveau.**

Miele PROtect vous offre une assistance rapide et une protection complète pour vos lave-linge et sèche-linge professionnels afin de ne pas perturber votre activité professionnelle.



## Réparations et pièces de rechange

Nous intervenons rapidement en cas de défaut et assurons la coordination des rendez-vous. Nous vous garantissons la disponibilité des pièces de rechange qu'il vous faut, même 15 ans après l'arrêt de la production en série.

## Maintenance préventive

La maintenance préventive régulière est essentielle pour prévenir tous dysfonctionnements. Bénéficiez d'une protection à long terme pour vos appareils.

## Tests et maintenance

Des contrôles réguliers assurent un bon fonctionnement et garantissent d'excellents résultats de traitement. Nous vous conseillons également pour entretenir vos appareils efficacement.

# Il y a plus à protéger.

# 100000 x

L'interrupteur marche/arrêt de nos lave-linge et sèche-linge est testé 100000 fois.



## Réduction des émissions de CO<sub>2</sub>

Miele a déjà atteint la neutralité climatique sur tous ses sites. Nous nous sommes également engagés à réduire les émissions de CO<sub>2</sub> pendant la phase d'utilisation de nos produits de **15 %** entre 2019 et 2030.

Les **pièces de rechange** sont disponibles jusqu'à

# 15 ans

après l'arrêt de la production en série.

Nos **lave-linge Benchmark** sont testés pour

# 30000

heures de fonctionnement.

Nous activons le **filtre à peluches** de nos sèche-linge

# 100000 x



Pour en savoir plus sur nos solutions de service PROtect.  
[www.miele.fr/pro/protect](http://www.miele.fr/pro/protect)



# Rien ne peut remplacer le **contact humain.**

Nous nous réjouissons de travailler avec vous pour trouver  
la meilleure solution à vos besoins.

**Tél: 01 49 39 44 88**

Du lundi au vendredi : 08h30–12h00 / 13h30–17h00



Ou en ligne à l'adresse suivante  
**[www.miele.fr/pro/benchmark-contact](http://www.miele.fr/pro/benchmark-contact)**