

**Miele**

Benchmark

Zahlt  
sich aus.



Miele Professional. Immer Besser.

# Setzt **neue** **Maßstäbe.**

Erleben Sie Höchstleistung vom ersten Tag an – mit den gewerblichen Benchmark Waschmaschinen und Trocknern von Miele. Entwickelt für maximale Effizienz, höchste Qualität und ein spürbar wirtschaftlicheres Arbeiten.

Zwei Ausstattungsvarianten – PERFORMANCE und PERFORMANCE PLUS – bieten mit der hohen Qualität deutscher Ingenieurskunst maßgeschneiderte Lösungen für verschiedenste Branchen. Mit Beladungskapazitäten von 9 bis 35 kg bei Waschmaschinen und 10 bis 44 kg bei Trocknern ist für jeden Anwendungsfall das passende Modell dabei.



Erfahren Sie  
mehr über die  
Benchmark Modelle  
[www.miele.de/pro/benchmark](http://www.miele.de/pro/benchmark)

Wasch-Trocken-Säule  
PDW 909

Trockner  
PDR 914  
&  
Waschmaschine  
PWM 912

Trockner  
PDR 910  
&  
Waschmaschine  
PWM 909

Trockner  
PDR 928  
&  
Waschmaschine  
PWM 927



Entwickelt  
für **maximale  
Performance.**

01

### **Nimmt es mit allem auf.**

Die Benchmark Waschmaschinen und Trockner steigern mit ihren beeindruckenden Beladungskapazitäten von bis zu jeweils 35 kg und 44 kg den Wäshedurchsatz, optimiert die Produktivität und sorgt gleichzeitig für bemerkenswerte Energie- und Kosteneinsparungen.

02

### **Höher Schleudern. Schneller Trocknen.**

Die Waschmaschine PWM 927 hat mit dem für 27 kg Maschinen marktführenden Wert von 542G eine extrem hohe Schleuderdrehzahl und reduziert den Restfeuchtegehalt der Wäsche deutlich. Doch auch alle weiteren Modelle der Benchmark Performance Plus Baureihe erreichen dank BoostSchleudern 500G+ einen G-Faktor von 500 und mehr – und das in allen Gewichtsklassen bis 35 kg. Das Ergebnis: signifikant reduzierte Restfeuchte, deutlich verkürzte Trocknungszeiten, gesteigerter Wäshedurchsatz – und damit messbare Einsparungen bei Energie- und Betriebskosten.







## Wäschepflege in Bestform.

# 03

### Wellness für Ihre Wäsche.

Die patentierte Miele-Schontrommel mit ihrer einzigartigen Wabenstruktur bildet beim Waschen eine dünne Wasserschicht und beim Trocknen ein Luftpolster. Die Wäsche gleitet sanft darüber – das schützt empfindliche Textilien und verlängert ihre Lebensdauer deutlich. Gleichzeitig überzeugen die langlebigen Maschinen durch ihre robuste Bauweise und lange Lebensdauer – und reduzieren damit Investitions- und Austauschkosten.

# 04

### So leicht kann Waschen sein.

Die Benchmark-Baureihe wurde für höchste Benutzerfreundlichkeit im Arbeitsalltag entwickelt. Mit der innovativen OneFingerTouch Technologie öffnet und schließt sich die Tür der Maschine automatisch durch eine Berührung mit nur einem Finger – selbst bei voller Beladung. Für mehr Komfort und Sicherheit. Das ergonomische Be- und Entladen reduziert körperliche Belastung und ermöglicht eine schnelle sowie komfortable Bedienung. Ideal für Arbeitsumgebungen mit hohem Wäscheaufkommen, in denen jeder Handgriff zählt.



# Effizienz auf Berührung.



## Mehr Programmauswahl, weniger Aufwand

Über das neue Programmierwerkzeug lassen sich vorinstallierte Programme schnell anpassen – etwa durch individuelle Einstellungen von Temperatur, Haltezeiten oder Wasserständen.

Für maximale Flexibilität können bei Bedarf auch komplett eigene Programme erstellt werden – exakt abgestimmt auf spezifische Anforderungen und textile Herausforderungen.

## Komfortable Bedienung dank OneFingerTouch

Die innovative OneFingerTouch-Technologie ermöglicht das mühelose Öffnen und Schließen der großen Tür mit nur einer Fingerbewegung – für maximalen Komfort beim Be- und Entladen. Ergänzt wird dies durch die moderne M Touch Pro bzw. M Touch Pro Plus Steuerung: Mit ihrer intuitiven Touch-Oberfläche bietet sie schnellen Zugriff auf eine Vielzahl von Programmen für unterschiedlichste Anforderungen – und überzeugt dabei durch spürbare Energie- und Kosteneinsparungen.



## Digitale Prozessoptimierung

Miele MOVE Connect ist eine Software und Ihr kostenfreier Einstiegspunkt für die Vernetzung von Maschinen. Behalten Sie Ihren Maschinenpark digital im Blick und erhalten wertvolle Erkenntnisse über Leistungs-, Programm- und Verbrauchsdaten.



# Perfekte Trocknung.



## AirRecycling Flex

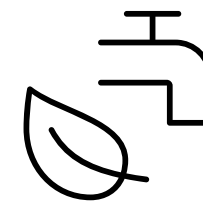
Nutzt Restwärme für eine energieeffiziente und schnelle Trocknung, unabhängig von den Betriebsbedingungen. Sorgt für kürzere Laufzeiten, geringere Kosten und eine gleichmäßige, präzise Trocknung.

## PerfectDry

Misst kontinuierlich die Restfeuchte der Wäsche und berücksichtigt die Leitfähigkeit des Wassers, um exakt abgestimmte Trocknungsergebnisse zu liefern. Verhindert Über- oder Untertrocknung – selbst bei wechselnder Wasserqualität.




# Bringt Ihr Business voran.




## Geringer Verbrauch

Dank hoher Ladekapazität und starker Schleuderleistung wird die Restfeuchte deutlich reduziert – das senkt den Energiebedarf beider Prozessschritte: Waschen und Trocknen.



## Kürzere Laufzeiten

Unsere Maschinen bringen maximale Power in jeden Waschgang: Durch starke Motoren, hohe Schleuderdrehzahlen und intelligente Programme verkürzen sich die Laufzeiten deutlich.



## Maximale Wirtschaftlichkeit

Zuverlässig im Dauerbetrieb: Unsere Maschinen stehen für maximale Verfügbarkeit und reduzieren Betriebs- sowie Wartungskosten nachhaltig. Eine starke Investition in kontinuierliche Leistung, langfristige Effizienz – und unterstützt durch einen exzellenten Service.

Benchmark

# Zahlt sich aus.



\* im Vergleich zu den Vorgängermodellen

# Die Performance Profis.

## PERFORMANCE

Die Benchmark Maschinen der Linie PERFORMANCE erfüllen alle Anforderungen moderner Wäschepflege – von der gründlichen Reinigung bis zur schonenden Trocknung. Serienmäßig mit Desinfektionsprogrammen ausgestattet, lassen sich ihre Programme flexibel an unterschiedliche Textilien und Verschmutzungsgrade anpassen. Verschiedene Steuerungsvarianten der Trockner – von der klassischen Zeitsteuerung (TOP) über Lösungen für Kassierbetriebe (COP) bis hin zur präzisen Restfeuchtesteuerung (ROP) – ermöglichen den optimalen Einsatz an verschiedensten Standorten und für vielfältige Anwendungen.



## PERFORMANCE PLUS

PERFORMANCE PLUS steht für kompromisslose Hygiene, maximale Effizienz und volle Kontrolle bei jedem Wasch- und Trocknungsprozess.

Ab Werk ausgestattet mit Programmen für thermische und chemo-thermische Desinfektion, lassen sich sämtliche Einstellungen individuell anpassen – bis hin zur Erstellung eigener Programme. In der Trocknung überzeugt die Linie mit innovativer AirRecycling Flex Umluftsteuerung und vielseitigen Beheizungsoptionen für höchste Energieeffizienz und Textilschonung.

PERFORMANCE PLUS bietet alles, was moderne Profis heute brauchen: Präzise Technik, durchdachte Details – und das gute Gefühl, für jede Herausforderung gerüstet zu sein.



Erfahren Sie hier mehr  
über PERFORMANCE &  
Performance Plus Modelle  
[www.miele.de/pro/benchmark](http://www.miele.de/pro/benchmark)



# Schutz auf höchstem Niveau.

Miele PROtect bietet Ihnen schnelle Hilfe und umfassenden Schutz für Ihre gewerblichen Waschmaschinen und Trockner – damit Ihre Prozesse jederzeit reibungslos laufen.



## Reparaturen und Ersatzteile

Unser Ziel ist stets, etwaige Ausfälle so schnell wie möglich zu beheben. Wir sind für Sie da, koordinieren Termine und garantieren die Verfügbarkeit passender Ersatzteile – auch 15 Jahre nach Serienauslauf.

## Regelmäßiger Service

Damit es gar nicht erst zu Störungen kommt, sind regelmäßige, vorbeugende Wartungen unerlässlich. Entscheiden Sie sich für eine unserer Routineoptionen und profitieren Sie vom langfristigen Schutz für Ihre Maschinen.

## Prüfungen und Pflege

Regelmäßige Kontrollen der Prozessparameter erhöhen die Betriebssicherheit und sorgen für einen hohen Standard Ihrer Reinigungsergebnisse. Auch bei der optimalen Maschinenpflege beraten wir Sie gern.

# Es gibt noch mehr zu schützen.

**100.000 x**

wird der An-/Aus-Schalter unserer Waschmaschinen und Trockner getestet.



## Reduzierung der CO<sub>2</sub>-Emissionen

Miele ist bereits an allen Standorten klimaneutral. Zudem haben wir uns zu einer Reduzierung der CO<sub>2</sub>-Emissionen während der Gebrauchsphase unserer Produkte um **15 %** zwischen 2019 und 2030 verpflichtet.

Ersatzteile sind bis zu

**15 Jahre**

nach dem Auslauf der Maschinen erhältlich.

**30.000**

Betriebsstunden werden unsere Benchmark Waschmaschinen getestet.

Die **Flusenfilterklappe** bei unseren Trocknern betätigen wir

**100.000 x**



Erfahren Sie mehr über unsere PROtect Servicelösungen. [www.miele.de/pro/protect](http://www.miele.de/pro/protect)





**Miele**

# Nichts ersetzt den **persönlichen Kontakt.**

Wir freuen uns darauf, gemeinsam mit Ihnen die beste Lösung  
für Ihre individuellen Anforderungen zu finden.

**Telefon: 0800 22 44 644**

Mo.-Fr. 08:00 - 17:00 Uhr



Oder online unter

**[www.miele.de/pro/benchmark-contact](http://www.miele.de/pro/benchmark-contact)**