

Miele

Benchmark

Un
investissement
rentable.



Miele Professional. Immer Besser.

Des **normes** **redéfinies.**

Bénéficiez de performances optimales dès le premier jour avec les lave-linge et sèche-linge professionnels Benchmark de Miele. Conçus pour une efficacité maximale, une qualité supérieure et un fonctionnement nettement plus économique. Deux variantes d'équipement – PERFORMANCE et PERFORMANCE PLUS – offrent des solutions sur mesure pour un large éventail de secteurs d'activité avec une ingénierie allemande de haute qualité. Avec des capacités de charge allant de 9 à 35 kg pour les lave-linge et de 10 à 44 kg pour les sèche-linge, il existe un modèle adapté à chaque application.



En savoir plus sur les
modèles Benchmark
www.miele.ch/pro/benchmark

Colonne lave-linge/
sèche-linge
PDW 909

Sèche-linge
PDR 914
et
lave-linge
PWM 912

Sèche-linge
PDR 910
et
lave-linge
PWM 909

Sèche-linge
PDR 928
et
lave-linge
PWM 927



Conçu
pour une
**performance
maximale.**

01


À toutes épreuves.

Les lave-linge et sèche-linge Benchmark augmentent le rendement de repassage grâce à leurs impressionnantes capacités de charge, allant jusqu'à 35 kg et 44 kg respectivement, optimisant ainsi la productivité tout en permettant de remarquables économies d'énergie et de coûts.

02

Essorage plus intensif. Séchage plus rapide.

Le lave-linge PWM 927 affiche une vitesse d'essorage extrêmement élevée de 542G, la meilleure du marché pour les appareils de 27 kg, et réduit considérablement le taux d'humidité résiduelle du linge. De plus, tous les autres modèles de la série Benchmark Performance Plus atteignent également un facteur g de 500 et plus grâce à la fonction BoostSpin 500G+, dans toutes les classes de poids jusqu'à 35 kg. Le résultat : nettement moins d'humidité résiduelle, des temps de séchage nettement plus courts, un rendement de repassage accru — et donc des économies mesurables en termes d'énergie et de coûts d'exploitation.





L'entretien du linge premium.

03

Bien-être pour votre linge.

Le tambour Hydrogliss/Aérogliss breveté de Miele, avec sa structure alvéolaire unique, forme une fine couche d'eau pendant le lavage et un coussin d'air pendant le séchage. Le linge glisse délicatement dessus, protégeant ainsi les textiles délicats et réhaussant considérablement leur durée de vie.

Dans le même temps, ces appareils durables affichent une construction impressionnante et robuste ainsi qu'une longue durée de vie, ce qui permet de réduire les coûts d'investissement et de remplacement.

04

La lessive en toute simplicité.

La série Benchmark a été conçue pour offrir une convivialité maximale dans le travail quotidien. Grâce à la technologie innovante OneFingerTouch, la porte de l'appareil s'ouvre et se ferme automatiquement d'une simple pression du doigt, même lorsqu'elle est entièrement chargée. Pour plus de confort et de sécurité. Le chargement et le déchargement ergonomiques réduisent les efforts physiques et permettent un fonctionnement rapide et pratique. Idéal pour les environnements de travail traitant de grands volumes de linge, où chaque geste compte.



L'efficacité sur simple pression d'un bouton.




Plus de choix de programmes, moins d'efforts

Le nouvel outil de programmation permet d'adapter rapidement les programmes préinstallés, par exemple en personnalisant des réglages comme la température, les temps de maintien en température ou les niveaux d'eau.

Pour une flexibilité maximale, des programmes entièrement personnalisés peuvent également être créés sur demande, parfaitement adaptés à des exigences spécifiques et à des défis textiles.

Confort d'utilisation grâce à OneFingerTouch

La technologie innovante OneFingerTouch permet d'ouvrir et de fermer la grande porte sans effort avec un seul doigt – pour un maximum de confort lors du chargement et du déchargement. À cela s'ajoute le système de commande moderne M Touch Pro ou M Touch Pro Plus : avec son interface tactile intuitive, il offre un accès rapide à un large éventail de programmes répondant à toute une variété d'exigences et permet de réaliser des économies significatives en termes d'énergie et de coûts.



Optimisation numérique des processus

Miele MOVE Connect est un logiciel et votre point d'entrée gratuit pour la mise en réseau des appareils. Gardez un œil sur votre parc d'appareils et bénéficiez d'informations précieuses sur les performances et les données de programmes et de consommation.

En savoir plus sur :
www.miele.ch/pro/move-connect

Séchage parfait.



AirRecycling Flex

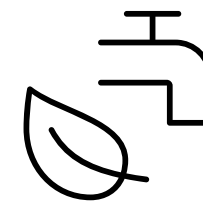
Utilise la chaleur résiduelle pour un séchage rapide et efficace en énergie, quelles que soient les conditions de fonctionnement. Garantit des durées plus courtes, des coûts réduits et un séchage uniforme et précis.

PerfectDry

Mesure en continu l'humidité résiduelle dans le linge et tient compte de la conductivité de l'eau pour fournir des résultats de séchage adaptés avec précision. Empêche un séchage excessif ou insuffisant, même si la qualité de l'eau varie.




Faites évoluer votre entreprise.




Faible consommation

Grâce à des capacités de charge élevées et à un essorage puissant, l'humidité résiduelle est considérablement réduite, ce qui diminue la consommation d'énergie pour les deux étapes du processus : le lavage et le séchage.



Durées réduites

Nos appareils offrent une puissance maximale à chaque lavage : grâce à des moteurs puissants, des vitesses d'essorage élevées et des programmes intelligents, les durées sont nettement réduites.



Rentabilité maximale

Fiabilité en exploitation continue : nos appareils sont synonymes de disponibilité maximale et réduisent les coûts d'exploitation et de maintenance à long terme. Un investissement fort dans la performance continue et l'efficacité à long terme — soutenu par un excellent service.

Benchmark

Un
investissement
rentable.



* par rapport aux modèles antérieurs

Les **Pros** de la performance.

PERFORMANCE

Les appareils Benchmark de la gamme PERFORMANCE répondent à toutes les exigences de l'entretien moderne du linge — du nettoyage en profondeur au séchage en douceur. Équipés en série de programmes de désinfection, leurs programmes peuvent être adaptés avec flexibilité aux différents textiles et degrés de salissure. Les différentes options de commande des sèche-linge, du contrôle de la durée classique (TOP) et des solutions pour les entreprises utilisant des systèmes de paiement (COP) à la commande à détection d'humidité résiduelle (ROP) précise, permettent une utilisation optimale dans un grand nombre d'endroits et pour une grande variété d'applications.



PERFORMANCE PLUS

PERFORMANCE PLUS est synonyme d'hygiène sans compromis, d'efficacité maximale et de contrôle total pendant chaque processus de lavage et de séchage. Équipé au départ usine de programmes de désinfection thermique et chimico-thermique, tous les réglages peuvent être ajustés au cas par cas jusqu'à la création de vos propres programmes. En matière de séchage, la gamme séduit par son régulateur de recirculation AirRecycling Flex innovant et ses options de chauffage polyvalentes pour une efficacité énergétique et un entretien optimal de vos textiles. PERFORMANCE PLUS offre tout ce dont les professionnels ont besoin de nos jours : une technologie précise, des détails bien pensés et la certitude d'être équipé pour relever tous les défis.



En savoir plus sur les modèles
PERFORMANCE et Performance Plus
www.miele.ch/pro/benchmark

Une protection au plus haut niveau.

Miele PROtect vous offre une assistance rapide et une protection complète pour vos lave-linge et sèche-linge professionnels afin que vos processus fonctionnent en toute fluidité à toute heure.



Réparations et pièces de rechange

Notre objectif est toujours de corriger les anomalies éventuelles dans les plus brefs délais. Nous sommes à votre disposition pour coordonner les rendez-vous et garantir la disponibilité des pièces de rechange adaptées, même 15 ans après l'arrêt de la production en série.

Un service régulier

Néanmoins, afin d'éviter les défaillances, des maintenances régulières et préventives sont essentielles. Optez pour l'une de nos options de routine et bénéficiez d'une protection à long terme pour vos appareils.

Contrôles et entretien

Le contrôle régulier des paramètres de processus augmente la sécurité de fonctionnement et garantit des résultats de nettoyage optimaux. Nous vous conseillons également volontiers sur l'entretien optimal des appareils.



En savoir plus sur nos solutions de service PROtect. www.miele.ch/pro/protect

Protéger toujours davantage.

100'000 x

l'interrupteur marche/arrêt de nos lave-linge et sèche-linge est testé.



Réduction des émissions de CO₂

Miele a déjà atteint la neutralité climatique sur tous ses sites. Nous nous sommes en outre engagés à réduire entre 2019 et 2030 nos émissions de CO₂ de **15 %** pendant la phase d'utilisation de nos produits.

Les **pièces de rechange** sont disponibles jusqu'à

15 ans

après la date de fin de série des appareils.

30'000

heures durant, nos **lave-linge Benchmark** sont testés.

Nous actionnons le **clapet du filtre à peluches** de nos sèche-linge

100'000 x



Miele

Rien ne remplace un **contact personnel.**

Nous nous ferons un plaisir de trouver avec vous la solution parfaitement adaptée à toutes vos exigences.

Téléphone: 0848 551 670

Lu.-Ven. 07 h 30-17 h 00



Ou en ligne sur:
www.m-kontakt.at/ch-de