

Miele

Ich bin
MasterLine

Ihre Spülmaschine für erstklassige Hygiene und optimiertes Zeitmanagement im Arbeitsalltag.



Miele Professional. Immer Besser.

Ich bin für Sie da.

Ich bin MasterLine, Ihre leistungsstarke, langlebige und effiziente Spülmaschine. Ich bin auf höchste Anforderungen der professionellen Geschirreinigung ausgelegt und werde Ihnen damit den hektischen Arbeitsalltag etwas erleichtern. Strahlend sauberes, hygienisch einwandfreies Geschirr in kürzester Zeit? Kein Problem!

Moderne Miele Technologien, eine intuitive Touch-Bedienung und Laufzeiten von nur 5 Minuten* liefern exzellente Ergebnisse, straffen Prozesse und verschaffen Ihnen bei jedem Spülgang mehr Zeit für das Wichtigste: Die Menschen, für die Sie tagtäglich da sind.

Ich bin bereit.

Damit Ihre Bewohner, Kinder, Patienten und Gäste mehr von Ihnen haben, übernehme ich das hygienische Spülen in:

- ✓ **Senioren- und Pflegeheimen**
- ✓ **Kindergärten und Schulen**
- ✓ **Krankenhäusern und Kliniken**
- ✓ **Hotels, Restaurants und im Catering**



Sehr kurze Laufzeit von nur 5 Minuten*



Spezialprogramme und Dry+ Technologie



Intuitive Touch-Bedienung



Neue Komfort- und Sicherheitsmerkmale



Flexibles Korb-Design



Vernetzung mit Miele MOVE



* Laufzeit abhängig vom bauseitigen Anschluss. 5 Minuten bei Anschluss an 3N AC 400V, 50Hz, Warmwasser 65°C.

Ich spüle hygienisch.



Mein durchdachtes Frischwasser-System, hohe Nachspültemperaturen von 85°C* und speziell entwickelte Hygiene- und Trocknungsprogramme erzielen ausgezeichnete Spülergebnisse in kürzester Zeit. Damit bin ich die optimale Spülmaschine für Pflegeeinrichtungen, Kindergärten oder Kliniken, in denen höchste Reinigungsleistung und Hygienesicherheit entscheidend sind.

Ich bin viruswirksam.

Hygiene ist das A und O – insbesondere in Krankenhäusern und Betreuungseinrichtungen. Ich entferne zuverlässig 99,999% der meisten Bakterien – sogar beim Programm „Super Kurz“ mit nur 5 Minuten Laufzeit! Auch Viren**, wie z.B. das Corona- oder Norovirus, haben bei mir keine Chance.

* Maximale Spültemperaturen sind modellabhängig.

** In den Programmen Hygiene plus bzw. Hygiene (je nach Modelltyp) werden mehr als 99,9% der behüllten und unbehüllten Viren (z.B. Corona-, Influenza oder Noroviren) entfernt – unter Verwendung der Miele Reiniger ProCare Shine 10 A, 11 OB und 12 GC.




Ich trockne schrankfertig.

Meine innovative Dry+ Technologie trocknet Ihr Geschirr und sogar Kunststoffteile schnell und hygienisch einwandfrei. Teller, Tassen, Besteck und Co. sind damit direkt wieder einsatzbereit. Zeitaufwändiges Nachtrocknen per Hand? Nicht mit mir!

Ich entferne Lippenstift.

Hartnäckige Kaffee- und Teerückstände und sogar Lippenstift rückstandlos beseitigen? Nichts leichter als das! Dank abgestimmter Spültechnik löse ich auch Anschmutzungen, die sonst mühevoll per Hand entfernt werden müssen.



Ich spüle schnell.

Strahlendes Geschirr sofort verfügbar: Intelligente Spültechnik, ein einfacher Warmwasser-Anschluss und eine leistungsstarke Heizpumpe ermöglichen hohe Temperaturen für optimale Reinigungsergebnisse in kürzester Zeit.

In Kombination mit einer intuitiven Touch-Bedienung, neuen Komfortfunktionen und einem flexiblen Korb-Design spüle ich so auch grosse Geschirrmengen im Handumdrehen weg.



5 min

Ich brauche nur 5 Minuten.

Kaum Zeit? Kein Problem! Im Programm „Super Kurz“ Sorge ich für vorbildliche Reinigungsergebnisse innerhalb von nur 5 Minuten*. So schaffen Sie dann auch spielend einfach bis zu 40 Spülgänge pro Tag. Der Nächste bitte...

Ich bin einfach zu bedienen.

Mit den beiden Steuerungen M Touch Basic und M Touch Flex haben Sie schnellen Zugriff auf favorisierte Programme und passen wichtige Einstellungen individuell an – intuitiv über Klartext, Symbole und in 32 Sprachen.

Die Variante M Touch Flex mit Farbdisplay bietet zusätzlichen Komfort: Durch Tippen und Wischen können Sie unter anderem Programmnamen ändern und einzelne Schritte über anschauliche How-to-Sequenzen verfolgen. Einfach, sicher, komfortabel.



M Touch Basic



M Touch Flex



* Laufzeit abhängig vom bauseitigen Anschluss. 5 Minuten bei Anschluss an 3N AC 400 V, 50 Hz, Warmwasser 65°C.



Ich passe auf.

Ich habe neue Funktionen für ausserordentliche Spülergebnisse und eine längere Lebensdauer: Meine Türverriegelung schützt vor unbefugtem Zugriff bei laufendem Programm und meine Siebeinsatzkontrolle beugt möglichen Beschädigungen vor, indem sie Lebensmittelreste davon abhält, in den Spülumlauf zu gelangen.

Ich bin ein Raumwunder.

Mehrmals täglich hohe Geschirrmengen? Dank meiner zwei Spülebenen und meinem flexiblen Design biete ich viel Platz für Tassen, Teller und Besteck. Ob Gläser, Kochtöpfe oder Salatschüsseln: Die optimierte Korbgestaltung sorgt für mehr Platz, sicheren Halt und eine ergonomische Bedienung.



Ich spüle effizient.

Spülen auf hohem Niveau: Flexibel einstellbare Parameter, eine automatische Dosierung und nicht zuletzt die Anbindung an Miele MOVE* machen mich über die gesamte Lebensdauer hinweg zu einer äusserst wirtschaftlichen, gewerblichen Spülmaschine. Ausserdem ist meine Installation besonders einfach und komfortabel für eine schnelle Inbetriebnahme.


40 **X**
Spülgänge **pro Tag**

Ich schaffe 40 Spülgänge am Tag.

Dank Spezialprogrammen, kurzen Laufzeiten und langlebigen Komponenten meistere ich mühelos bis zu 40 Spülzyklen pro Tag. Eine ideale Lösung für Hotels und Restaurants, Büros oder Schulen, die jeden Tag auf zahlreiche Spülgänge angewiesen sind.

Ich bin vernetzt.

Verbunden mit Miele MOVE: Dank meiner Vernetzung dokumentiere ich alle Programme und unterstütze bei der Optimierung der Abläufe. Ein intuitives Dashboard und direkte Serviceschnittstellen helfen, Prozesse zu beschleunigen und zu verbessern. Noch nie war die Aufbereitung von Geschirr, Glas und Besteck so transparent, effizient und professionell. Machen Sie mit mir den nächsten Schritt: miele.ch/mielemove



Miele
MOVE

Ich bin einfach einzubauen.

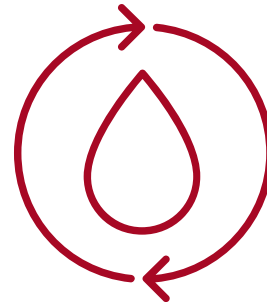
Praktische Schlauchhalterungen für die Wasser- und Stromanschlüsse sowie eine komfortable Höhenverstellung von vorne erleichtern den Einbau in Nischen oder Hochschränke. So passe ich problemlos in jede Küchenzeile.



Ich spüle nachhaltig.

Vorausdenken zahlt sich aus:

Ich arbeite mit langlebigen Komponenten aus recyclingfähigen Materialien und nutze effiziente Technologien wie die Dry+ Trocknung und eine automatische Reinigerdosierung, um bei jedem Spülgang Wasser, Energie und Reinigungsmittel einzusparen.



28.000

Durchläufe getestet

Ich bin belastbar.

Permanenter Einsatz, hartnäckige Rückstände, unterschiedliche Arten von Geschirr: Ich werde auf 28.000 Spülzyklen getestet und halte den enormen Anforderungen im professionellen Spülen problemlos stand. Robuste Materialien und intelligente Technologien sorgen auch nach tausenden von Spülgängen für Ergebnisse wie am ersten Tag.

Ich bin ein Rundum-Sorglos-Paket.

Neben optimierten Spüllösungen bringe ich noch weitere Vorteile aus der Miele Professional Welt mit: Wir beraten Sie umfassend zu unseren Maschinen und unterstützen Sie gern mit zuverlässigem 24/7-Service, passgenauen Wartungsverträgen, praktischem Zubehör und Verbrauchsmaterialien wie zum Beispiel Reinigungskemikalien.

Ich erfülle die Maschinenrichtlinie.

Arbeitsschutz first: Damit Ihr Personal in der täglichen Arbeit geschützt ist, entspreche ich in vollem Umfang den Anforderungen der europäischen Maschinenrichtlinie (2006/42/EG).



Ich bin flexibel.

MasterLine

Ausstattung	PFD 400 Speed	PFD 401 Speed Plus	PFD 402 Speed Air	PFD 404 Hygiene	PFD 405 Hygiene Air	PFD 407 Hygiene Plus
Bedienung						
M Touch Basic	✓	✓				
M Touch Flex			✓	✓	✓	✓
Programme und Leistung						
Kürzeste Programmlaufzeit [min]	8	5	5	5	5	5
Tellerleistung [Stück/h]	285	456	456	456	456	456
Anzahl Programme	9	11	11	12	12	12
- davon Hygiene-Programme	1	1	1	2	2	3
Max. Nachspültemperatur [°C]	70	70	80	85	85	93
Veränderbare Programmnamen			✓	✓	✓	✓
Ausstattungsmerkmale						
AutoOpen / AutoClose				✓	✓	✓
Türverriegelung (auf Wunsch codegeschützt)				✓	✓	✓
Siebeinsatzkontrolle		✓	✓	✓	✓	✓
Dry+ Trocknung			✓		✓	
Dampfkondensator				✓		✓
Dosiereinrichtungen						
Kombidosiergerät in der Tür	✓	✓	✓	✓	✓	✓
Salzgefäß in der Tür	✓	✓	✓	✓	✓	✓
DOS optional, mit Füllstandanzeige		✓	✓	✓	✓	✓
Anschluss für externes DOS-Modul [Nicht-DOS / DOS]	1 / -	2 / 1	2 / 1	2 / 1	2 / 1	2 / 1
Geräteabmessungen						
Aussenmasse H B T [mm] - Standgerät	835-895 598 598	835-895 598 598	835-895 598 598	835-895 598 598	835-895 598 598	835-895 598 598
Aussenmasse H B T [mm] - Unterbaugerät	820-880 598 580	820-880 598 580	820-880 598 580	820-880 598 595	820-880 598 580	820-880 598 595
Wasseranschluss (max. 65°C, max. 60° dH)						
Anzahl Wasseranschlüsse	1	2	2	2	2	2

Alle Modelle werden optional als Stand- oder als Unterbaugerät in Lotosweiss oder in Edelstahl angeboten.

Miele AG
Limmatstrasse 4
8957 Spreitenbach
Telefon +41 56 417 27 51
www.miele.ch/pro/masterline
professional@miele.ch

Folgen Sie uns auf LinkedIn:
<https://www.linkedin.com/company/miele-professional/about/>

Reparatur- und Pikettservice
Telefon 0848 551 670