

ProCare Sure I-PM : Test visuel simple pour une sécurité accrue



La sécurité des processus est également visible en un coup d'œil :

Les indicateurs de processus ProCare Sure I-PM fournissent des informations supplémentaires sur les processus dans les laveurs-désinfecteurs. Ce test se distingue surtout par sa rapidité et son efficacité.

Approvisionnement auprès d'une source unique

Développé pour un usage quotidien : System 360PRO, une nouvelle approche du retraitement professionnel des instruments, répond aux normes les plus élevées en abordant tous les aspects du cycle de retraitement des instruments. Les nouveaux indicateurs pour le contrôle supplémentaire du processus complètent le système existant de Miele pour les cabinets dentaires.

- Lavage et désinfection : Laveurs-désinfecteurs innovants avec des caractéristiques qui peuvent être sélectionnées individuellement.
- Produits chimiques et indicateurs de processus : Produits chimiques de traitement sur mesure pour le nettoyage en profondeur et en douceur de tous les instruments et indicateurs pour une surveillance supplémentaire du processus.
- Documentation des processus : Logiciel de documentation intelligent pour un suivi reproductible et ininterrompu des processus
- Services : Qualité supérieure Miele en matière de conseil, de service après-vente et de validation selon les normes les plus strictes.



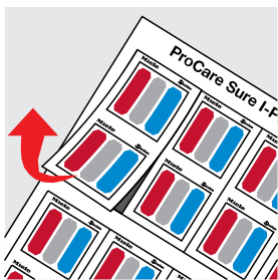


Les avantages en un coup d'œil :

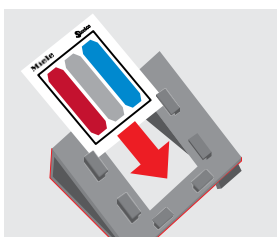
- Le système de test offre une sécurité quotidienne supplémentaire en contrôlant en plus le retraitement en machine dans les laveurs-désinfecteurs.
- Positionnement simple dans la chambre grâce à un support plastique robuste.
- Comparaison simple avant/après sur la base de bandes colorées et d'une valeur de référence
- Documentation rapide grâce aux indicateurs autocollants
- Qualité Miele éprouvée

Article	Description de l'article	N° de mat.
ProCare Sure I-PM, fiches d'indicateurs	6 feuilles d'indicateurs x 16 indicateurs doubles par boîte, plus les instructions d'utilisation	11 577 000
ProCare Sure H-01, support	1 unité d'emballage avec un support en plastique robuste avec le logo Miele en relief	11 576 830
ProCare Sure I-PM, pack de démarrage	2 feuilles d'indicateurs x 16 indicateurs doubles par boîte, y compris 2 supports en plastique et instructions d'utilisation	11 577 150


Bref aperçu : Cinq étapes faciles



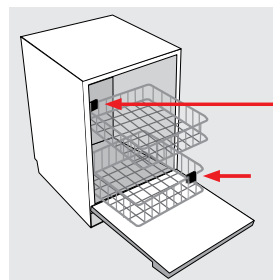
1. Déchirer un double indicateur le long des perforations de la feuille. Les barres de couleur ne doivent pas être contaminées par du désinfectant pour les mains ou de la transpiration. Le bord extérieur portant les logos Miele et Steelco doit être utilisé pour les indicateurs de processus.



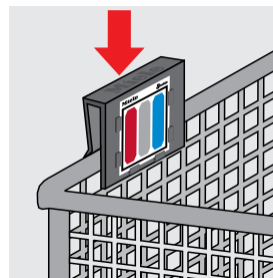
2. Insérer un indicateur de processus dans le support de manière à ce que les noms des sociétés soient orientés vers le haut et que les barres de couleur soient orientées vers l'avant.



3. Plier le long de la ligne perforée lors de l'utilisation d'indicateurs doubles. L'utilisation d'indicateurs doubles. Les faces imprimées doivent être tournées vers l'extérieur. À utiliser comme indicateurs individuels, séparer l'indicateur double le long de la ligne perforée.



4. Sur les modèles à deux niveaux de rayonnage, positionner un indicateur de processus sur chacun des deux niveaux. Lors du chargement sur un seul niveau de clayette, placer un indicateur à l'avant et à l'arrière, dans des coins diagonalement opposés. diagonalement opposés.



5. Les deux supports contenant des indicateurs de processus peuvent être fixés à des chariots à des paniers inférieurs et supérieurs.