

**Miele**

Produktübersicht  
Spülmaschinen

**Miele Professional. Immer Besser.**



# Inhaltsverzeichnis

Vorwort .....	3
Spitzenleistungen für jede Branche .....	4 - 5
Miele MOVE .....	6 - 7
Frischwasser-Spülsystem	
ProfiLine .....	10 - 13
MasterLine.....	14 - 17
Tank-Spülsystem	
Baureihe PTD 70x .....	18 - 21
Baureihe PTD 901.....	22 - 23
Zubehör und Reinigungsmittel für Spülmaschinen	
Zubehör und ProCare Shine .....	24 - 25
Service	
Service & Support von Miele .....	26 - 27



Alle Informationen  
finden Sie hier:  
[www.miele-professional.at](http://www.miele-professional.at)



Geräte, Zubehör und  
Reinigungschemie direkt kaufen:  
[shop.miele-professional.at](http://shop.miele-professional.at)

# Weniger sollten Sie nicht verlangen: Systemlösungen von Miele Professional



Mit Miele Professional entscheiden Sie sich für herausragende Qualität. Das gilt nicht nur für unsere Maschinen, die jeden Tag zuverlässig alle Erwartungen erfüllen und so das große Vertrauen professioneller Anwender in die Marke Miele begründen. Denn die sprichwörtliche Miele Qualität geht weit darüber hinaus.

Als familiengeführtes Unternehmen handeln wir gemäß unserer Verantwortung für unsere Produkte und Verfahren, für unsere Mitarbeiter und Geschäftspartner und für die natürlichen Ressourcen. Dies spiegelt sich in der Auswahl der verwendeten Materialien genauso wider wie in der Planung und Konstruktion unserer Geräte. So profitieren Sie von branchenprägenden Innovationen „Made in Germany“ und dem mehrfach für Ergonomie und Funktionalität ausgezeichneten Produktdesign, aber auch von niedrigen Betriebskosten.

Zuverlässigkeit und Verantwortung als Grundprinzipien des unternehmerischen Handelns kommen bei Miele auf vielfache Weise zum Ausdruck. Die sorgfältig abgestimmten Systemlösungen von Miele Professional decken viele Anforderungsprofile ab und geben Ihnen darüber hinaus die Sicherheit eines leistungsfähigen, ebenfalls mehrfach ausgezeichneten Servicenetzes.

Miele Professional steht für verlässliche, langlebige Produkte, hochqualitative Reinigungsergebnisse sowie einen umfassenden Kundenservice. Für Sie als professionellen Anwender gibt es keinen Grund, sich mit weniger zufriedenzugeben.

A handwritten signature in blue ink that reads "Markus Miele Reinhard Zinkann".

Dr. Markus Miele

Geschäftsführender Gesellschafter  
Miele Cie. KG

Dr. Reinhard Zinkann

Geschäftsführender Gesellschafter  
Miele Cie. KG



## Spitzenleistungen für jede Branche

Darum entscheiden sich professionelle Anwender für Miele Professional

### Perfekte Resultate

Maschinen von Miele Professional sind mit leistungsfähigen Programmpaketen auch für anspruchsvolle Anwendungen ausgestattet, z. B. für die sichere Desinfektion gemäß RKI. Zahlreiche Ausstattungsmerkmale – viele davon patentierte Eigenentwicklungen – gewährleisten perfekte Resultate in jeder Branche: in Gewerbewäschereien, in der Hotellerie und Gastronomie, im Krankenhaus, in Wohn- und Pflegeheimen, in der Gebäudereinigung, in SB-Wäschereien, in Handwerksbetrieben.

### Effiziente Arbeitsabläufe

Die sprichwörtliche Miele Qualität steht für zügiges und störungsfreies Arbeiten. Mit ihrer hochwertigen, wartungsarmen Konstruktion sind unsere Maschinen die zuverlässigen Leistungsträger im professionellen Arbeitsalltag. Das ergonomische Design erlaubt gleichzeitig eine schnelle und sichere Bedienung.



#### Wirtschaftlichkeit und Ressourcenschonung

Niedrige Kosten über die gesamte Nutzungsdauer (Total Cost of Ownership) machen unsere langlebigen Maschinen zu einer Investition, die sich schnell amortisiert – auch dank zahlreicher Innovationen für den besonders wirkungsvollen Ressourceneinsatz.

#### Ein verlässlicher Ansprechpartner

Die richtige Antwort auf jede Frage: Unsere Maschinen stehen im Zentrum einer Systemlösung, die außerdem sorgfältig abgestimmtes Zubehör sowie vielfältige Beratungs- und Serviceleistungen umfasst. Mit Miele Professional als zuverlässigem Ansprechpartner lassen sich daher alle professionellen Anforderungen auf effiziente Weise erfüllen.

# Miele MOVE. Ihre digitale Lösung für effizientes Geräte-, Daten- und Prozessmanagement.


Intuitiv, transparent, effizient.

Miele MOVE vernetzt Gewerbemaschinen, optimiert Prozesse und Instandhaltung.

Die Plattform verbindet komfortable Nutzeroberflächen mit intelligenten


Assistenzwerkzeugen.

Optimierung war noch nie so einfach!



Miele  
**MOVE**

Mehr Informationen  
finden Sie hier:  
[miele.at/mielemove](https://miele.at/mielemove)



Registrieren  
Sie sich hier:





**Managen:**  
Sämtliche Maschinendaten  
in Eigenregie verwalten



**Optimieren:**  
Arbeitsabläufe verbessern und  
Anwendersicherheit erhöhen



**Visualisieren:**  
Prozessdaten, Leistungsdaten  
und Einsparpotentiale sichtbar  
machen



**Ermöglichen:**  
Mehr Prozesssicherheit und  
Selbständigkeit erreichen



**Sichere Dokumentation durch Betriebsdatenerfassung**  
In der Wäsche- und Geschirraufbereitung gelten hohe hygienische Standards. Miele MOVE unterstützt Sie bei der Überprüfung und Dokumentation der dafür vorgesehenen Spezialprogramme mit einer Betriebsdatenerfassung.



**Kurze Reaktionszeiten und schnelle Benachrichtigungen**  
Effizientes Arbeiten bei der Geschirraufbereitung ist sehr zeitsensibel – Ausfallzeiten und Störungen gefährden Ergebnisse. Miele MOVE benachrichtigt automatisch zum Status von Geräten. So wird Ihr Team direkt über Programmabläufe oder der Techniker über Unterbrechungen informiert. Dies beschleunigt Prozesse, steigert die Produktivität und senkt Betriebskosten.



**Intuitive Nutzeroberfläche mit Dashboard & Widgets**  
Miele MOVE macht das Management Ihrer vernetzungsfähigen Waschmaschinen, Trockner und Spülmaschinen komfortabel und sicher. Ein klar strukturiertes Dashboard, personalisierbare Widgets und verständliche Symbole sorgen dafür, dass Sie sich auf Ihre Waschprozesse konzentrieren können, indem Sie alle relevanten Daten auf einen Blick erfassen.



**Individuell anpassbares Gerätemanagement**  
Miele MOVE unterstützt Sie effizient bei der Prozessoptimierung, indem die Betriebsdaten aller Maschinen erfasst und die Auslastung und Nutzungshäufigkeiten ausgewertet werden. Damit erhalten Sie Maschinen- und Programmdateien, die das Ableiten von Trends für Ihre zukünftige Kapazitätsplanung erleichtert. Zudem lassen sich Einstellungen und Benachrichtigungen auf individuelle Anforderungen und Standorte anpassen.

**Das richtige Prgrammpaket  
für Ihre Anforderungen:**

**Miele MOVE  
Free**

**Miele MOVE  
Starter**

**Miele MOVE  
Advanced**

**Miele MOVE  
Enterprise**

Feature	Funktionsumfang	Funktionsumfang	Funktionsumfang	Funktionsumfang
Vernetzbare Maschinen	unbegrenzt	unbegrenzt	unbegrenzt	unbegrenzt
Anzahl der Nutzer	bis zu 3	bis zu 6	bis zu 20	individuell
Speicherung historischer Daten (Programmhistorie und Statistiken)	✓	✓	✓	✓
- Vorhaltezeit historischer Daten	3 Monate	12 Monate	24 Monate	36 Monate
- Downloadmöglichkeit historischer Daten	—	✓	✓	✓
Individualisierbares Dashboard	✓	✓	✓	✓
Fehlermeldeprozess	✓	✓	✓	✓
Maschinenstatus	✓	✓	✓	✓
Benachrichtigungen	✓	✓	✓	✓





# Spülmaschinen

Zuverlässige Leistung als Basis für perfekte Resultate

Spülmaschinen von Miele Professional bieten allen Anwendern die passende Leistung für ihre spezifischen Anforderungen: Von den Frischwasser-Spülmaschinen für höchste Ansprüche an die Spülhygiene über besonders schnelle Untertischgeräte mit Tank-Spülsystem bis hin zu Durchschub-Spülmaschinen für maximale Chargenleistungen in Gastronomie und Hotellerie.





# Produkt-Highlights

Baureihe PFD 10x

Frischwasser-Spülsystem/Programmlaufzeit ab 17 Minuten

# ProfiLine



## Sehr kurze Programmlaufzeiten

Sehr kurze Laufzeiten und glänzende Ergebnisse stehen für Sie an erster Stelle? Dann sind die neuen ProfiLine Spülmaschinen die perfekte Wahl: Anschlüsse für Warmwasser und Drehstrom, intelligente Spültechnik und zwei leistungsstarke Pumpen ermöglichen beste Laufzeiten ab nur 17 Minuten bei optimalen Reinigungsergebnissen. Profitieren Sie von vielen innovativen Ausstattungsmerkmalen, die Ihr Geschirr Tag für Tag in kürzester Zeit zum Glänzen bringen.



## AutoOpen Trocknungsunterstützung<sup>2)</sup>

Für trockenes Geschirr im Handumdrehen. Selbst anspruchsvolles Spülgut wie z. B. Kunststoffgeschirr, kann bis zur Entladung trocknen. Dank der automatischen Türöffnung am Ende des Spülprogramms startet der Trocknungsprozess automatisch, ohne manuell eingegriffen zu haben.

<sup>1)</sup> Europa-Patent EP 2433549B1

<sup>2)</sup> Europa-Patent EP 2120671B1

# Spülmaschinen

ProfiLine der Baureihe PFD 10x  
Frischwasser-Spülsystem

## Der Einstieg in das professionelle Spülen

- Ideal für Spül- und Teeküchen in Büros, Showrooms, Kanzleien
- Für bis zu 5 Spülgänge pro Tag



Spülmaschine	PFD 101	PFD 101 U
Bauform	Standgerät	Unterbaugerät
Leistung [Maßgedecke/Charge]	13	13
Kürzeste Programmlaufzeit [min]	17	17
Programme	8	8
Wasseranschlüsse	KW oder WW bis 60°C	KW oder WW bis 60°C
Außenmaße H/B/T [mm]	845–880/598/600	805–870/598/570

## Highlights

- Serienmäßig mit ExtraComfort Korbausstattung (PFD 101, PFD 101 U/i)
- Hoher Bedienkomfort durch umfangreiche Produktausstattung
- Integrierter Wasserenthärter und Anschluss für Flüssigdosierung
- Perfekte optische Integration durch verschiedene Bauformen
- Schnellere Trocknung durch AutoOpen-Trocknungsunterstützung
- Brillante Gläser mit Perfect GlassCare
- WiFiConn@ct serienmäßig (WLAN-Anbindung)



ExtraComfort Korbausstattung  
(PFD 101)







# Produkt-Highlights

MasterLine der Baureihe PFD 40x  
Frischwasser-Spülsystem

# MasterLine



## Glänzende Ergebnisse im Handumdrehen

Sehr kurze Laufzeiten und glänzende Ergebnisse stehen für Sie an erster Stelle? Dann sind Spülmaschinen von Miele Professional die perfekte Wahl: Anschlüsse für Warmwasser und Drehstrom, intelligente Spültechnik und eine leistungsstarke Heizpumpe ermöglichen beste Laufzeiten und optimale Reinigungsergebnisse. Profitieren Sie von vielen innovativen Ausstattungsmerkmalen, die Ihr Geschirr Tag für Tag in kürzester Zeit zum Glänzen bringen.



## Für optimale Trocknungsergebnisse

In nur 8 zusätzlichen Minuten\* trocknen selbst Geschirrtteile aus Kunststoff\*\*. Fast alle Spülgüter können direkt nach dem Programmablauf verstaut oder sofort wieder benutzt werden. Dank der Dry+ Trocknung, bei der dem Spülraum der feuchtwarme Wrasen entzogen und frische Umgebungsluft zugeführt wird, müssen kurze Laufzeiten und trockenes Geschirr beim gewerblichen Geschirrspülen nicht länger ein Widerspruch sein.



## Optimal dosiert und positioniert

Die integrierte Dosierpumpe macht eine präzise und vollautomatische Dosierung möglich, die das tägliche Handling vereinfacht. Dank der integrierten Lösung kann diese Unterstützung ganz unauffällig, ohne zusätzlichen Platzbedarf erfolgen.




## Sparsam und effizient

Umweltfreundlich Kosten sparen: Spülmaschinen von Miele Professional überzeugen mit niedrigen Verbrauchswerten und sind bekannt für maximale Effizienz. Bereits in der Produktentwicklung gilt der Maßstab: optimale Spülergebnisse sollen unter Einsatz recyclingfähiger Materialien und nicht mehr als der unbedingt notwendigen Menge an Wasser, Energie und Reinigungsmitteln erzielt werden.



## Perfekte Ergebnisse auf allen Ebenen

Spülmaschinen von Miele Professional ermöglichen den Einsatz von Kunststoffkörben mit Abmessungen von 500 x 500 mm auf 2 Spülebenen. Voraussetzung dafür ist die Ausrüstung mit einer optional erhältlichen Edelstahllafette für den Oberkorb. Auf der unteren Ebene dient der serienmäßig mitgelieferte Korb als Lafette. Dank dreier Sprüharmede werden perfekte Reinigungsergebnisse auf beiden Spülebenen erreicht.



## Sicheres Geschirrspülen:

Gemäß Zertifizierung durch das InFluenc\_H – Institute for Integrative Hygiene and Virology entfernt das Spülen mit Spülmaschinen der Reihe PFD 40x mehr als 99,9% der behüllten und unbehüllten Viren (z.B. Corona-, Influenza oder Noroviren) in den Programmen HygienePlus bzw. Hygiene, sowie mehr als 99,9% der behüllten Viren und Noro- und Adenoviren (kein Hepatitis-B-Virus) in den Programmen Universal, Intensiv und Hygiene (alle Programme je nach Modelltyp) - unter Verwendung der Miele Reiniger ProCare Shine 10 A, 11 OB und 12 GC. In der Spülmaschine PFD 407 mit dem Programm Vario TD werden sogar mehr als 99,99% der Viren entfernt, womit diese sogar das schwarze Virussiegel erhält.

\* Die Laufzeitverlängerung ist von verschiedenen Faktoren abhängig, z. B. vom Elektroanschluss und von den beladenen Spülgutmaterialien.

\*\* Der Trocknungsgrad der Spülgüter ist vom Material wie auch von der Geometrie abhängig.

# Spülmaschinen

## MasterLine der Baureihe PFD 40x Frischwasser-Spülsystem

### Die Modellfamilie Speed

- Leistungsstark, langlebig und effizient
- Für Geschwindigkeit und hohe Kapazität beim Spülen



Spülmaschine	PFD 400 Speed	PFD 401 SpeedPlus	PFD 402 SpeedAir
Bauart	Standgerät/Unterbaugerät	Standgerät/Unterbaugerät	Standgerät/Unterbaugerät
Lotsweiß/Edelstahl	•/•	•/•	•/•
Spülsystem	Frischwasser-Spülsystem	Frischwasser-Spülsystem	Frischwasser-Spülsystem
Kürzeste Programmlaufzeit [min]	8	5*	5*
Tellerleistung/h	285	456	456
Integrierte Dosierpumpe für Flüssigreiniger	–	o	o
Integrierte Trocknung	–	–	•
Spülprogramme	9	11	11
Außenmaße Standgerät H/B/T [mm]	835–895/598/598	835–895/598/598	835–895/598/598
Außenmaße Unterbaugerät H/B/T [mm]	820–880/598/580	820–880/598/580	820–880/598/580

\* Laufzeit abhängig vom bauseitigen Anschluss. 5 Minuten bei Anschluss an 3N AC 400V, 50 Hz, Warmwasser 65 °C

• = serienmäßig, o = optional, \_ = nicht verfügbar  
Abbildungen zeigen jeweils die Standgeräte.

### Spülmaschine PFD 400

- Für Pensionen, Gasthöfe, Bistros, Bäckereien, Metzgereien

### Spülmaschine PFD 401 / 401 DOS

- Für Hotellerie, Gastronomie, Vereinsheime, Schulen

### Spülmaschine PFD 402 / 402 DOS

- Für Hotellerie, Gastronomie, Vereinsheime, Schulen, Kindergärten

### Highlights

- Kürzeste Programmlaufzeit: 5 min (PFD 401, PFD 402)
- Sehr effiziente Reinigungsleistung auf 2 Spülebenen
- Kunststoffkörbe auf 2 Spülebenen mit separat erhältlichen Edelstahllafetten (optional)
- Maximale Reinigungsleistung 456 Teller/h (Einsatz ohne Besteckköcher) oder 384 Teller/h plus weitere Besteck- und Geschirrtteile im Ober- und Unterkorb (PFD 401, PFD 402)
- Optimale Trocknungsergebnisse dank Dry+ (PFD 402)
- Dosiermodul für flüssige Reiniger mit Füllstandserkennung (optional)
- Interne Dosierpumpe für flüssige Reiniger mit Füllstandserkennung (optional)





# Spülmaschinen

## MasterLine der Baureihe PFD 40x Frischwasser-Spülsystem

### Die Modellfamilie Hygiene

- Leistungsstark, langlebig und effizient
- Für höchste Ansprüche an die Hygiene



Spülmaschine	PFD 404 Hygiene	PFD 405 HygieneAir	PFD 407 HygienePlus
Bauart	Standgerät/Unterbaugerät	Standgerät/Unterbaugerät	Standgerät/Unterbaugerät
Lotosweiß/Edelstahl	•/•	•/•	•/•
Spülsystem	Frischwasser-Spülsystem	Frischwasser-Spülsystem	Frischwasser-Spülsystem
Kürzeste Programmlaufzeit [min]	5*	5*	5*
Tellerleistung/h	456	456	456
Integrierte Dosierpumpe für Flüssigreiniger	o	o	o
Integrierte Trocknung	–	•	–
Spülprogramme	12	12	12
Außenmaße Standgerät H/B/T [mm]	835–895/598/598	835–895/598/598	835–895/598/598
Außenmaße Unterbaugerät H/B/T [mm]	820–880/598/595	820–880/598/580	820–880/598/595

\* Laufzeit abhängig vom bauseitigen Anschluss. 5 Minuten bei Anschluss an 3N AC 400V, 50 Hz, Warmwasser 65 °C

• = serienmäßig, o = optional, \_ = nicht verfügbar  
Abbildungen zeigen jeweils die Standgeräte.

### Spülmaschine PFD 404 / 404 DOS

- Für Altenheime, Krankenhäuser, Kindergärten

### Spülmaschine PFD 405 / 405 DOS

- Für Altenheime, Krankenhäuser, Kindergärten

### Spülmaschine PFD 407 / 407 DOS

- Für Altenheime, Krankenhäuser, Kindergärten

### Highlights

- Spezielle Hygieneprogramme
- Standardmäßige Nachspültemperatur von 85 °C (nicht im Super Kurz Programm)
- Thermische Desinfektion mit 93 °C Nachspültemperatur und max. 10 min Haltezeit (PFD 407)
- Sehr effiziente Reinigungsleistung auf 2 Spülebenen
- Kunststoffkörbe auf 2 Spülebenen mit separat erhältlichen Edelstahllafetten (optional)
- Maximale Reinigungsleistung 456 Teller/h (Einsatz ohne Besteckkocher) oder 384 Teller/h plus weitere Besteck- und Geschirrtteile im Ober- und Unterkorb
- Sprühnebel-Dampfkondensator
- Optimale Trocknungsergebnisse dank Dry+ (PFD 405)
- Dosiermodul für flüssige Reiniger mit Füllstandserkennung (optional)
- Interne Dosierpumpe für flüssige Reiniger mit Füllstandserkennung (optional)
- AutoOpen/AutoClose Türautomatik



# Produkt-Highlights

Baureihe PTD 70x

Tank-Spülsystem/Programmlaufzeit ab 47 Sekunden



## Perfekte Spülergebnisse bei reduzierten Betriebskosten

Dank der spülgutspezifischen Programme werden beste Reinigungsergebnisse bei hoher Spülgutschonung erreicht. So sind die Programmparameter auf ihren Einsatz optimiert – z. B. in Zeit, Spüldruck und Temperatur. Die innovativen Spülfelder erreichen jede Ecke des Hygiene-Spülraums und sorgen so für höchste Effizienz. Störfaktoren, die das Spülergebnis beeinträchtigen könnten – z. B. ein blockiertes Spülfeld oder ein verstopftes Sieb – werden rechtzeitig im Display angezeigt.



## Hoher Bedienkomfort

Dank des robusten Full-Touch-Displays lässt sich der Geschirrspüler so intuitiv bedienen wie ein Smartphone. Der tägliche Arbeitsprozess funktioniert mit der einfachen „Einknopf-Bedienung“, wobei die farbliche Anzeige über den aktuellen Status und den Programmablauf informiert. Im Bedarfsfall können zusätzliche Informationen abgerufen und Anpassungen bequem am Display programmiert werden.



## Unterschiedliche Dosiervarianten

Egal, welche Ausstattung durch die baulichen Gegebenheiten vor Ort bedingt ist, Miele liefert die passende Dosiermöglichkeit\*. Zur Auswahl stehen Ausstattungsvarianten mit internen Dosierpumpen und Sauglanzen für externe Reinigertanks, interne Reinigertanks und Dosierpumpen bei fehlender Stellmöglichkeit für externe Reinigerbehälter und eine Variante komplett ohne Dosiervorbereitung (nur bei PTD 703).



## Immer die richtige Wasserqualität

Brillante Spülergebnisse für strahlende Gläser und glänzendes Besteck ohne manuelles Nachpolieren bieten die Spülmaschinen mit interner Revers-Osmose Wasseraufbereitung. Der optional integrierte Wasserenthärter sorgt für perfekte Spülergebnisse, einen sparsamen Einsatz von Spülmitteln und eine verlängerten Lebensdauer des Tankspülers.



## Einfach und ergonomisch

Die automatische Haubenöffnung erleichtert nicht nur das tägliche Handling, sondern startet mit der Öffnung die Trocknung von Geschirr und Besteck an der Luft.



## Wirksam gegen Viren - wissenschaftlich bestätigt

Gemäß Zertifizierung durch das InFluenc\_H - Institute for Integrative Hygiene and Virology entfernt das Spülen mit Tankuntertischspülmaschinen in den Programmen Eins, Zwei und Drei behüllte Viren, dazu zählt u.a. das Corona-Virus, sowie Noro- und Adenoviren, unter der Verwendung der Miele Reiniger ProCare Shine 10 A und 10 GC.

# Spülmaschinen

Baureihe PTD 70x  
Tank-Spülsystem

## Die Leistungsträger im Thekenbereich

- Gläser- und Bistropüler für die Anforderungen in Gastronomie, Pensionen und QuickService Restaurants
- Schnelles und effizientes Tank-Spülsystem

## BRILLIANTcompact UNIVERSALcompact



Gewerbespülmaschine mit Tank-Spülsystem	PTD 701	PTD 702
Maximale theoretische Leistung [Körbe/h]	77	65
Kürzeste Programmlaufzeit [sec]	47*	55*
Maximale Umwälzleistung [l/min]	200	200
Korbmaß TxB in [mm]	400 x 400	500 x 500 / 500 x 530
Wasseranschluss	KW oder WW bis 60 °C	KW oder WW bis 60 °C
Außenmaße (inkl. höhenverstellbarer Füße, ohne Reinigertanks) H/B/T [mm]	725–760/460/617	725–760/600/617

## Highlights

- Maximale Reinigungsleistung PTD 701 bis zu 1.532 Gläser/h\*\*
- Maximale Reinigungsleistung PTD 702 bis zu 3.207 Gläser/h bzw. 1.170 Teller/h\*\*
- Gründlich und schonend durch spülgutspezifische Programme
- Hohe Reinheit durch mehrstufiges Filtersystem
- Intuitive Programmbedienung durch Fulltouch-Display
- Perfekter Glanz durch integrierte Revers-Osmose-Anlage (optional)
- Zügige Arbeitsabläufe durch interne Dosierpumpen sowie Dosierlanzen (optional)
- Unterbaubar in eine Küchenarbeitszeile

\* Die Angaben beziehen sich auf das jeweils kürzeste Programm mit der Option „Kurz“.

\*\* In der Ausstattungsvariante mit interner Umkehrosmose reduziert sich die maximale theoretische Reinigungsleistung auf 40 Körbe/h. PTD 701: 800 Gläser/h, PTD 702: 1.960 Gläser/h

# Spülmaschinen

Baureihe PTD 70x  
Tank-Spülsystem

## Die Alleskönner in der Spülküche

- Universalspüler für die Anforderungen in Gastronomie, Hotellerie, Schulen, Handwerk, Catering, QuickService Restaurants und Betrieben der Gemeinschaftsverpflegung
- Besonders tiefer Spülraum für Tablett und Behälter (PTD 704)
- Schnelles und effizientes Tank-Spülsystem

## UNIVERSAL



## UNIVERSALplus



Gewerbespülmaschine mit Tank-Spülsystem	PTD 703	PTD 704
Maximale theoretische Leistung [Körbe/h]	65	65
Kürzeste Programmlaufzeit [sec]	55*	55*
Maximale Umwälzleistung [l/min]	200	200
Interne Wasserenthärtung (WES)	Optional	–
Korbmaß TxB in [mm]	500 x 500 / 500 x 530	500 x 500 / 500 x 530 / 500 x 540
Wasseranschluss	KW oder WW bis 60 °C	KW oder WW bis 60 °C
Außenmaße (inkl. höhenverstellbarer Füße, ohne Reinigertanks) H/B/T [mm]	820–855/600/617	820–855/600/651

## Highlights

- Maximale Reinigungsleistung bis zu 1.170 Teller/h
- Gründlich und schonend durch spülgutspezifische Programme
- Hohe Reinheit durch mehrstufiges Filtersystem
- Intuitive Programmbedienung durch Fulltouch-Display
- Zügige Arbeitsabläufe durch interne Dosierpumpen sowie Dosierlanzen (optional)
- Unterbaubar in eine Küchenarbeitszeile

\* Die Angaben beziehen sich auf das jeweils kürzeste Programm mit der Option „Kurz“.

# Spülmaschinen

Baureihe PTD 901

Tank-Spülsystem

## Höchster Durchsatz in der Spülküche

- Perfekt für Hotellerie, Gastronomie und Betriebe der Gemeinschaftsverpflegung
- Tank-Spülsystem für den Dauerbetrieb

## PERFORMANCE



## PERFORMANCEeco



Spülmaschine	PTD 901	PTD 901 ECO
Theoretische Leistung [Teller/Körbe/h]	1296/72	1296/72
Kürzeste Programmlaufzeit [sec]	50*	50*
Maximale Umwälzleistung [l/Min.]	300	300
Wasseranschlüsse	KW oder WW bis 60°C	KW
Wasserenthärter bis 60°C / max. Wasserhärte 25°dH	Je nach Ausführung	Je nach Ausführung
Außenmaße H (geöffnet) /B/T [mm]	1515 (1995) 635/750	2195 (2195) 635/750

## Highlights

- Max. Reinigungsleistung bis zu 1.296 Teller/h
- Gründlich und schonend durch spülgutspezifische Programme
- Hohe Reinheit durch leistungsstarkes Filtersystem und integrierten Wasserenthärter (optional)
- Intuitive Programmbedienung durch Fulltouch-Display
- Hoher Bedienkomfort durch große Haubengriffe und automatischen Programmstart nach Haubenschluss
- Zügige Arbeitsabläufe durch interne Dosiereinheit für Flüssigreiniger (optional)
- Passt überall: Aufstellbar als Durchschub oder raumsparendes Ecksystem
- Ergonomisches Arbeiten dank automatischer Haubenfunktion (LIFT-Variante)

## Highlights Variante Eco

- Höchste Wirtschaftlichkeit: Abluft- und Abwasser-Wärmerückgewinnung senkt Energiekosten um bis zu 15 %
- Angenehmes Raumklima durch integrierten Wrasenabzug



# Zubehör von Miele Professional

Für optimale Spülresultate und Ergonomie

Mit dem Zubehör von Miele Professional integrieren Sie die Arbeitsabläufe beim Geschirrspülen in eine reibungslose, effiziente Organisation, auch in Situationen mit einem begrenzten Raumangebot. Viele Spülmaschinen von Miele Professional sind bereits ab Werk mit einer internen Wasserenthärtungsanlage ausgestattet. Für Aufstellorte mit einem sehr hohen Härtegrad des Leitungswassers und für Spülmaschinen mit Tank-Spülsystem, die keinen integrierten Enthärter besitzen, stehen zusätzliche externe Aufbereitungssysteme zur Verfügung.

## ProCare Shine

Perfekt abgestimmte Reiniger und Klarspüler

Die Reiniger und Klarspüler der Serie ProCare Shine wurden eigens für den Einsatz in Miele Spülmaschinen konzipiert. Mit ihrer sorgfältig abgestimmten Formulierung ermöglichen sie professionelle Geschirrpflege und garantieren ideale Maschinenverträglichkeit, die durch Wirtschaftlichkeit überzeugt und mit Glanzleistungen begeistert

Wer auch beim gewerblichen Geschirrspülen hohen Wert auf den Einsatz von umweltfreundlicheren Produkten legt, findet in den drei GC-Produkten, die mit dem EU Ecolabel ausgezeichnet sind, die richtige Wahl (Flüssigreiniger ProCare Shine 10 GC: EU Ecolabel: DE/038/063, Spülmaschinen-Tab ProCare Shine 12 GC: AT/038/006 und Klarspüler ProCare Shine 40 GC: EU Ecolabel: DE/038/066). Durch die Verwendung dieser Produkte tragen Sie bei Einhaltung der Dosierungshinweise zur Verringerung der Wasserverschmutzung und Reduzierung der Abfallmenge bei.









**Miele**



# Service & Support von Miele

Immer für Sie da

Getreu der Miele Philosophie „Immer besser“ sichern wir höchste Qualitäts- und Produktionsstandards einer Marke „Made in Germany“. Auch beim Service steht Miele Professional wie kein anderer Hersteller für kompromisslose Leistung. Schon bei der Anlieferung unterstützen wir Sie mit umfassenden Servicedienstleistungen und nehmen die Maschineneinstellungen gemäß Ihren Anforderungen vor. Die regelmäßige Kontrolle und Wartung durch den Miele Werkkundendienst gewährleistet die maximale Betriebssicherheit und Langlebigkeit Ihrer Maschinen.

## **Vorteile im Überblick**

- Qualitätsservice mit einem dichten Netz von Servicetechnikern
- Kurze Anfahrtszeiten und schneller Vor-Ort-Service
- 90 % der Servicefälle werden direkt beim Erstbesuch erledigt
- Sicherer Ersatzteilservice, für funktionswichtige Original-Ersatzteile auch noch 15 Jahre nach Produktionsende

## Österreich

Miele Gesellschaft m.b.H.  
Mielestraße 1  
5071 Wals bei Salzburg

## Verkauf

Telefon: +43 (0) 50 800 420  
E-Mail: [vertrieb-professional@miele.at](mailto:vertrieb-professional@miele.at)  
[www.miele-professional.at](http://www.miele-professional.at)

## Serviceannahme

Telefon: +43 (0) 50 800 390  
E-Mail: [kundendienst@miele.at](mailto:kundendienst@miele.at)

## Immer besser

Seit 1899 handelt Miele als familiengeführtes Unternehmen nach einer klaren Philosophie: Immer besser. Dieser umfassende Anspruch legt den Grundstein für sprichwörtliche Qualität, Nachhaltigkeit und die Innovationskraft einer Marke „Made in Germany“. Ein Versprechen, das professionellen Anwendern die Gewissheit gibt, sich für das richtige Produkt entschieden zu haben.

## Ausgezeichnet

Kompromisslose Zuverlässigkeit bei Produkten und Service ist der Grund, warum Anwender regelmäßig Miele zur besten und vertrauenswürdigsten Marke wählen. Renommierte Auszeichnungen wie der MX Award, die iF und reddot Design Awards und der Deutsche Nachhaltigkeitspreis belegen die herausragende Stellung von Miele auch im Hinblick auf Design, Qualitätsmanagement und Ressourcenschonung.

## Kompetent

Miele Professional entwickelt und produziert seit Jahrzehnten mit sehr großer Fertigungstiefe hochwertige Wäschereimaschinen, Spülmaschinen, Reinigungs- und Desinfektionsgeräte sowie Sterilisatoren. Sorgfältig abgestimmte Komponenten, umfassende Beratungsleistungen und der reaktionsstarke Miele Werkkundendienst erlauben es, mit den Maschinen jederzeit ein Optimum an Leistung und Wirtschaftlichkeit zu erzielen.

## Miele Professional im Internet

- Ausführliche Informationen zu technischen Daten, Ausstattungen und Komponenten
- Prospekte zu allen Produktgruppen und Anwenderbereichen zum Download
- Anschauliche Darstellungen, Anleitungen und Produktpräsentationen im YouTube Channel