

Miele

**PRODOTTI DA LIBERO
POSIZIONAMENTO**
Luglio 2025



Miele. Immer Besser.


Tanti buoni motivi per scegliere Miele. Qui ne presentiamo sei.

Dalla sua fondazione nel 1899, Miele resta fedele alla sua filosofia “Immer Besser” (dal Tedesco “sempre meglio”), investendo in qualità e innovazione e continuando a migliorare costantemente i suoi prodotti e servizi. Desideriamo facilitare la vita ai nostri clienti con prodotti sempre migliori. Per i nostri clienti, la nostra promessa si riflette nella rassicurante certezza di aver preso una buona decisione scegliendo Miele – forse persino una decisione per la vita.



Qualità

Garantiamo sempre qualità e durabilità dei nostri prodotti, oggi e nel futuro. Una volta che scegli Miele, resti con Miele: i consumatori di tutto il mondo rimangono fedeli al nostro brand e raccomandano i prodotti ad altre persone.




Tecnologia e innovazione

Miele è sinonimo di tecnologia eccellente e risultati eccezionali con il minor consumo energetico. Miele garantisce caratteristiche esclusive dimostrate con numerosi riconoscimenti ottenuti nei test sui prodotti più rinomati al mondo.



Maestria artigianale

Miele è sinonimo di vera maestria artigianale, dove visione, precisione e grande attenzione ai dettagli si fondono. Ognuno dei nostri prodotti è realizzato secondo gli standard più elevati ed è soggetto a un controllo di qualità rigido.



Miele Service

Assistenza tecnica personalizzata e supporto in caso di riparazioni sono garantiti dal nostro servizio post-vendita rapido ed efficiente. Interventiamo entro 48 ore dalla chiamata del cliente e in oltre il 90% dei casi, il problema viene risolto nell'immediato. Il tasso di soddisfazione dei clienti dopo l'assistenza è superiore al 90%, mentre i reclami sono meno dello 0,01%.

(Dati Miele Service Partner)



Design

Design all'avanguardia, dettato da forme lineari ed eleganza senza tempo. Il nostro design rappresenta innovazione, valore ed eleganza sempre attuale. Rappresenta il rapporto tra uomo e prodotto, soddisfa le aspettative, facilita la praticità e infonde fiducia.



Affidabilità del brand

Miele è il marchio premium di elettrodomestici per la casa più affidabile e desiderato. Negli ultimi tre anni, il 65% dei nostri acquirenti ha dichiarato che la reputazione del brand è il fattore principale per cui ha scelto Miele.

(Fonte: Forsta, 2023)

Indice

4	Lavatrici
12	Asciugatrici
20	Lavasciuga
24	Lavatrici e asciugatrici Professional
26	Sistemi stiranti
28	Scope elettriche senza filo
36	Lavastoviglie
40	Freddo



Lavatrici

Con un semplice clic, risparmi detersivo e ottieni un bucato impeccabile

La tecnologia **TwinDos** crea e dosa automaticamente il detersivo, garantendo risultati di lavaggio perfetti sia per capi bianchi che colorati. Dosa in modo così preciso che, rispetto al dosaggio manuale, è possibile risparmiare fino al 30% di detersivo.

Risultati eccellenti in soli 49 minuti

Con il sistema di lavaggio intensivo **QuickPowerWash**, puoi lavare meglio, più velocemente e senza sprechi. Lavi fino a 4kg di cotone in meno di un'ora.

Tessuti pregiati coccolati nel cestello a nido d'ape

Il cestello a nido d'ape lascia scivolare la biancheria su un sottile strato di acqua, offrendo un trattamento estremamente delicato dei capi e proteggendo le fibre dei tessuti.

Puoi stirare meno e rinfrescare i tuoi capi grazie a **SteamCare**

Lo speciale ciclo a vapore riduce le pieghe consentendo di risparmiare fino al 50% i tempi di stiratura, elimina gli odori e rinfresca rapidamente i capi.

Detergenti monodose specifici per usi speciali

Nel cassetto detersivi è presente un inserto dedicato alle Caps Miele: detergenti adatti per usi speciali.

Puoi scegliere le caps per tessuti sportivi, capi tecnici, delicati e in lana e per tessuti in cotone o impermeabilizzanti all'acqua.

Lavatrici



Prezzo di listino 942 €
Mat. Num. 12728170

WWA 120



Lavatrice W1 a carica frontale: cestello a nido d'ape
1-8 kg. Risparmiare ancora più energia con A -10 %

- Capacità di carico: 8 kg
- Centrifuga: 1.400 giri
- Classe energetica A-10%
- Posticipo avvio 24h
- Cestello a nido d'ape
- Programma Express 20 minuti
- Programmi: 11
- AddLoad
- CapDosing
- Pannello comandi inclinato 5°
- Incernieratura sportello a destra
- 596x850x643

Abbinamento asciugatrice consigliato TWA 520



Prezzo di listino 1.024 €
Mat. Num. 12728180

WWB 360



Lavatrice W1 a carica frontale: A-20%, QuickPowerWash e Miele@Home per un'eccellente cura della biancheria.

- Capacità di carico: 8 kg
- Centrifuga: 1.400 giri
- Classe energetica A-20%
- PowerWash
- Miele@Home connessione wi-fi
- Cestello a nido d'ape
- Programmi: 11
- CapDosing
- Pannello comandi inclinato 5°
- Incernieratura sportello a destra
- 596x850x643

Abbinamento asciugatrice consigliato TWC 640

Lavatrici



Prezzo di listino 1.255 €
Mat. Num. 12454560

WWB 680 125 Edition

Lavatrice W1 a carica frontale: A-10%, TwinDos e SteamCare per un'eccellente cura della biancheria

- Capacità di carico: 8 kg
- Centrifuga: 1.400 giri
- Classe energetica A-10%
- TwinDos
- SteamCare: riduce i tempi di stiratura fino al 50% e rinfresca i tuoi capi.
- Miele@Home connessione wifi
- Cestello a nido d'ape
- Programmi: 11
- CapDosing
- Pannello comandi inclinato di 5°
- Incernieratura sportello a destra
- 596x850x636

Abbinamento asciugatrice consigliato TWC 640



Prezzo di listino 1.065 €
Mat. Num. 12728280

WWD 380

Lavatrice W1 a carica frontale: A-20%, PowerWash e SteamCare per un'eccellente cura della biancheria

- Capacità di carico: 9 kg
- Centrifuga: 1.400 giri
- Classe energetica A-20%
- PowerWash
- SteamCare: riduce i tempi di stiratura fino al 50% e rinfresca i tuoi capi
- Miele@Home connessione wi-fi
- Cestello a nido d'ape
- Programmi: 11
- CapDosing
- Pannello comandi inclinato di 5°
- Incernieratura sportello a destra
- 596x850x643

Abbinamento asciugatrice consigliato TWD 640

Lavatrici



Prezzo di listino 1.229 €
Mat. Num. 12728150

WWE 380



Lavatrice W1 a carica frontale: A-40%, QuickPowerWash e SteamCare per un'eccellente cura della biancheria.

- Capacità di carico: 8 kg
- Centrifuga: 1.400 giri
- Classe energetica A-40%
- PowerWash
- SteamCare: riduce i tempi di stiratura fino al 50% e rinfresca i tuoi capi.
- Miele@Home connessione wi-fi
- Cestello a nido d'ape
- Programmi: 11
- CapDosing
- Pannello comandi inclinato 5°
- Incernieratura sportello a destra
- 596x850x643

Abbinamento asciugatrice consigliato TWH 780



Prezzo di listino 1.241 €
Mat. Num. 12728290

WWG 880



Lavatrice W1 a carica frontale: A-20%, PowerWash, TwinDos e SteamCare per un'eccellente cura della biancheria

- Capacità di carico: 9 kg
- Centrifuga: 1.400 giri
- Classe energetica A-20%
- PowerWash
- TwinDos
- SteamCare: riduce i tempi di stiratura fino al 50% e rinfresca i tuoi capi.
- Miele@Home connessione wi-fi
- Cestello a nido d'ape
- Programmi: 11
- CapDosing
- Pannello comandi inclinato 5°
- Incernieratura sportello a destra
- 596x850x643

Abbinamento asciugatrice consigliato TWH 780

Lavatrici



Prezzo di listino 1.311 €
Mat. Num. 12402180

WCK 360



Lavatrice W1 a carica frontale: con QuickPowerWash e quantità di carico a 10 kg per una rapida resa di lavaggio.

- Capacità di carico: 10 kg
- Centrifuga: 1.400 giri
- PowerWash
- Miele@Home connessione wi-fi
- Stiro facilitato grazie a Stiro rapido con vapore
- Cestello a nido d'ape
- Programmi: 11
- CapDosing
- Pannello comandi dritto
- Incernieratura sportello a destra
- 596x850x636

Abbinamento asciugatrice consigliato TCH 780



Prezzo di listino 1.475 €
Mat. Num. 12454600

+125 settimane di garanzia
(*valido fino al 30.09.2025)

WCI 880 125 Gala Edition



Lavatrice W1 a carica frontale: con TwinDos, PowerWash e SteamCare per un'eccellente cura della biancheria.

- Capacità di carico: 9 kg
- Centrifuga: 1.600 giri
- PowerWash
- TwinDos
- SteamCare: riduce i tempi di stiratura fino al 50% e rinfresca i tuoi capi.
- SingleWash
- Miele@Home connessione wifi
- Cestello a nido d'ape
- Programmi: 25
- CapDosing
- Pannello comandi dritto
- Incernieratura sportello a destra
- 596x850x636

Abbinamento asciugatrice consigliato
TCL 680 125 Gala Edition

Lavatrici



Prezzo di listino 1.639 €
Mat. Num. 10979100

WCR 870



Lavatrice W1 a carica frontale: TwinDos, PowerWash e Miele@Home per la cura ottimale della biancheria.

- Capacità di carico: 9 kg
- Centrifuga: 1.600 giri
- PowerWash
- TwinDos
- SingleWash
- Miele@Home connessione wifi
- Comandi Touch
- Cestello a nido d'ape
- Programmi: 27
- CapDosing
- Pannello comandi inclinato
- Incernieratura sportello a destra
- 596x850x636

Abbinamento asciugatrice consigliato TCR 790
(fino ad esaurimento scorte)



LA NUOVA GENERAZIONE W2 NOVA EDITION

InfinityCare

Il primo cestello al mondo senza le centine per un lavaggio più delicato che mai.

ComfortOpen

Hai le mani occupate? Grazie a ComfortOpen non più è un problema. Lo sportello si apre facilmente con un leggero tocco.

MotionReact

Accende la macchina quando ti avvicini e ti dà il benvenuto con un ampio display touch.

AmbientLight

Un supporto visivo con elementi luminosi che guidano in modo intuitivo nell'uso della macchina.

Riconoscimento TwinDos

La tecnologia intelligente rileva automaticamente la cartuccia utilizzata e regola il dosaggio con precisione in base al tipo di detersivo, al programma e alla quantità di biancheria.


UltraPhase All in Two

Detersivo bicomponente esclusivo per le Nova Edition per tutti i tipi di capi, anche lana e seta.

SmartMatic

Garantisce l'utilizzo della stessa quantità di acqua, energia e detersivo per ogni kg di biancheria.

Lavatrici



Prezzo di listino 2.130 €
Mat. Num. 12697790


WQ 1000 WPS NOVA EDITION



Lavatrice W1 a carica frontale: Lavaggio più delicato che mai con il cestello a nido d'ape InfinityCare

- Capacità di carico: 9 kg
- Centrifuga: 1.600 giri
- InfinityCare: il primo cestello al mondo senza centine per un lavaggio più delicato che mai
- ComfortOpen
- MotionReact
- PowerWash
- TwinDos: il nuovo UltraPhase All in Two per tutti i tessuti, anche lana e seta
- SmartMatic regola automaticamente il consumo
- ComfortOpen per un'apertura comoda della lavatrice
- Display MTouch Pro
- Programmi: 22
- Pannello comandi inclinato
- Incernieratura sportello a destra
- 596x850x620

Abbinamento asciugatrice consigliato
TQ 1000 Nova Edition



Prezzo di listino 2.294 €
Mat. Num. 12697800

WQ 1200 WPS NOVA EDITION



Lavatrice W1 a carica frontale: Lavaggio più delicato che mai con il cestello a nido d'ape InfinityCare

- Capacità di carico: 9 kg
- Centrifuga: 1.400 giri
- Classe energetica A-20%
- InfinityCare: il primo cestello al mondo senza centine per un lavaggio più delicato che mai
- PowerWash
- TwinDos: il nuovo UltraPhase All in Two per tutti i tessuti, anche lana e seta
- SmartMatic regola automaticamente il consumo
- ComfortOpen per un'apertura comoda della lavatrice
- Display MTouch Pro
- Programmi: 22
- Pannello comandi inclinato
- Incernieratura sportello a destra
- 596x850x698

Abbinamento asciugatrice consigliato
TQ 1000 Nova Edition

*Non adatto a lana o seta.



Asciugatrici

Mai più magliette ristrette

La biancheria è sempre perfettamente asciutta, grazie al sistema **PerfectDry**, che rileva il grado di umidità residua dei capi, stabilendo il giusto ciclo di asciugatura e riducendone i tempi.

Efficienza energetica e consumi bassi nel tempo

La tecnologia **EcoDry** garantisce consumi di energia e tempi di asciugatura costantemente bassi, per tutta la durata dell'asciugatrice.

Rinfresca, igienizza e risparmia tempo con il vapore

Grazie a **SteamFinish**, il vapore e il calore distendono i capi e riducono le pieghe, rendendo più semplice e rapida la stiratura.

Capi profumati a lungo senza ammorbidente

Grazie ai **profumatori** Miele, il bucato risulta morbido, vaporoso e profumato a lungo, dopo ogni ciclo di asciugatura. Puoi scegliere il profumo che preferisci tra diverse fragranze: Rose, Acqua, Coccoon, Nature, Orient e DryFresh.

Asciugatrici



Prezzo di listino 942 €
Mat. Num. 12724980

TWA 520



Asciugatrici T1 a pompa di calore: con Classe C e Miele@Home per la cura ottimale della biancheria.

- Capacità di carico: 8 kg
- Asciugatura più rapida e massima efficienza energetica: EcoSpeed
- PerfectDry
- FragranceDos
- EcoDry
- Programmi: 12
- Pannello comandi inclinato 5°
- Incernieratura sportello a sinistra/ interscambiabile
- Incernieratura sportello reversibile
- 596x850x655

Abbinamento lavatrice consigliato WWA 120



Prezzo di listino 1.024 €
Mat. Num. 12724990

TWC 640



Asciugatrici T1 a pompa di calore: con Classe C e Miele@Home per la cura ottimale della biancheria.

- Capacità di carico: 8 kg
- Asciugatura più rapida e massima efficienza energetica: EcoSpeed
- PerfectDry
- FragranceDos
- EcoDry
- Miele@Home connessione wi-fi
- Programmi: 10
- Pannello comandi inclinato 5°
- Incernieratura sportello a sinistra/ interscambiabile
- Incernieratura sportello reversibile
- 596x850x643

Abbinamento lavatrice consigliato WWB 360

*Non adatto a lana o seta.

Asciugatrici



Prezzo di listino 1.065 €
Mat. Num. 12725010

TWD 640



Asciugatrici T1 a pompa di calore: con Classe C, 9kg, DryCare40 e Miele@Home per la cura ottimale della biancheria.

- Capacità di carico: 9 kg
- Asciugatura più rapida e massima efficienza energetica: EcoSpeed
- PerfectDry
- HygieneDry
- FragranceDos
- EcoDry
- DryCare40: asciuga quasi tutto quello che è lavabile a 40°C*
- Miele@Home connessione wi-fi
- Programmi: 10
- Pannello comandi inclinato 5°
- Incernieratura sportello a sinistra/ interscambiabile
- 596x850x643

Abbinamento lavatrice consigliato WWD 380

*Non adatto a lana o seta.



Prezzo di listino 1.311 €
Mat. Num. 11822710

TCH 780



installabile sottopiano min. 82 cm

Fino ad esaurimento scorte

Asciugatrici T1 a pompa di calore: con DryCare 40 e SilenceDrum per asciugatura silenziosa e massimo comfort.

- Capacità di carico: 9 kg
- Asciugatura più rapida e massima efficienza energetica: EcoSpeed
- PerfectDry
- FragranceDos: due fragranze da cambiare con un tocco
- EcoDry
- DryCare40: asciuga quasi tutto quello che è lavabile a 40°C*
- SilenceDrum: asciugatura silenziosa
- Miele@Home connessione wifi
- Programmi: 10
- Pannello comandi dritto
- Incernieratura sportello a sinistra
- 596x850x636

Abbinamento lavatrice consigliato WCK 360

*Non adatto a lana o seta.

Asciugatrici



Prezzo di listino 1.311 €
Mat. Num. 11822830

TWH 780



Asciugatrice T1 a pompa di calore: con DryCare 40 e SilenceDrum per asciugatura silenziosa e massimo comfort.

- Capacità di carico: 9 kg
- Asciugatura più rapida e massima efficienza energetica: EcoSpeed
- PerfectDry
- FragranceDos: due fragranze da cambiare con un tocco
- EcoDry
- DryCare40: asciuga quasi tutto quello che è lavabile a 40°C*
- SilenceDrum: asciugatura silenziosa
- Miele@Home connessione wifi
- Programmi: 10
- Pannello comandi inclinato di 5°
- Incernieratura sportello a sinistra
- 596x850x643

Abbinamento lavatrice consigliato WWG 880

*Non adatto a lana o seta.



Prezzo di listino 1.475 €
Mat. Num. 12454630

+125 settimane di garanzia
(*valido fino al 30.09.2025)

TCL 680 125 Gala Edition



installabile sottopiano min. 82 cm

Asciugatrice T1 a pompa di calore: con SteamFinish, DryCare 40 e SilenceDrum per un'asciugatura delicata.

- Capacità di carico: 9 kg
- Asciugatura più rapida e massima efficienza energetica: EcoSpeed
- PerfectDry
- FragranceDos: due fragranze da cambiare con un tocco
- EcoDry
- DryCare40: asciuga quasi tutto quello che è lavabile a 40°C*
- SteamFinish
- SilenceDrum: asciugatura silenziosa
- Miele@Home connessione wifi
- Programmi: 20
- Pannello comandi dritto
- Incernieratura sportello a sinistra
- 596x850x636

Abbinamento lavatrice consigliato WCI 880 125
Gala Edition

*Non adatto a lana o seta.

Asciugatrici



Prezzo di listino 1.475 €
Mat. Num. 12454640

+125 settimane di garanzia
(*valido fino al 30.09.2025)

TCL 690 125 Gala Edition


Asciugatrice T1 a pompa di calore: con SteamFinish, DryCare 40 e SilenceDrum per un'asciugatura delicata.

- Capacità di carico: 9 kg
- Asciugatura più rapida e massima efficienza energetica: EcoSpeed
- PerfectDry
- FragranceDos: due fragranze da cambiare con un tocco
- EcoDry
- DryCare40: asciuga quasi tutto quello che è lavabile a 40°C*
- SteamFinish
- SilenceDrum: asciugatura silenziosa
- Miele@Home connessione wifi
- Programmi: 20
- Pannello comandi inclinato
- Incernieratura sportello a sinistra
- 596x850x636

Abbinamento lavatrice consigliato
WCI 880 125 Gala Edition

*Non adatto a lana o seta.

Kit di giunzione



WTV 501

- Per asciugatrici con oblò cromato oppure grigio satinato.

Per i modelli:

TCH 780 - TCL 680 - TCL 690

Prezzo di listino 71 €
Mat. Num. 9256130



WTV 511

- Per asciugatrici con oblò cromato oppure grigio satinato.

Per i modelli:

TCH 780 - TCL 680 - TCL 690

Prezzo di listino 273 €
Mat. Num. 9351780

Kit di giunzione



WTV 502

- Per asciugatrici con oblò bianco

Per i modelli:

TWA 520 – TWC 640 – TWD 640 – TWH 780

Prezzo di listino 71 €

Mat. Num. 9256140



WTV 512

- Per asciugatrici con oblò bianco

Per i modelli:

TWA 520 – TWC 640 – TWD 640 – TWH 780

Prezzo di listino 273 €

Mat. Num. 9351790



WTV601

Per asciugatrici TQ 1000 Nova Edition in combinazione con:
WQ 1000 Nova Edition, WQ 1200 Nova Edition

Per i modelli:

Lavatrici W1 con oblò cromato: WCK 360 – WCI 880 – WCR 870

Prezzo di listino 94 €

Mat. Num. 11697960



WTV611

Per asciugatrici TQ 1000 Nova Edition in combinazione con:
WQ 1000 Nova Edition, WQ 1200 Nova Edition

Per i modelli:

Lavatrici W1 con oblò cromato: WCK 360 – WCI 880 – WCR 870

Prezzo di listino 409 €

Mat. Num. 11697970



LA NUOVA GENERAZIONE T2 NOVA EDITION

ComfortOpen

Hai le mani occupate? Grazie a ComfortOpen non più è un problema. Lo sportello si apre facilmente con un leggero tocco.

MotionReact

Accende la macchina quando ti avvicini e ti dà il benvenuto con un ampio display touch.

AmbientLight

Un supporto visivo con elementi luminosi che guidano in modo intuitivo nell'uso della macchina.

QuickPowerDry

Risparmi tempo prezioso e asciughi 4 kg di biancheria in soli 49 minuti senza compromessi.


WoolDry

Tratta i capi in lana con estrema delicatezza e li asciuga in pochissimo tempo.

SteamCare

Riduce i tempi di stiratura fino al 50% e rinfresca i tuoi capi.

Asciugatrici



Prezzo di listino 2.212 €
Mat. Num. 12696610

TQ 1000 WP NOVA EDITION



Asciugatrice T2 a pompa di calore: con QuickPowerDry, WoolDry e DryCare 40 per un'asciugatura delicata senza pensieri

- Capacità di carico: 9 kg
- PerfectDry
- ComfortOpen
- MotionReact
- QuickPowerDry
- WoolDry
- FragranceDos: due fragranze da cambiare con un tocco
- EcoDry
- DryCare40: asciuga quasi tutto quello che è lavabile a 40°C*
- SteamFinish per ridurre le pieghe e rinfrescare i capi
- SilenceDrum: asciugatura silenziosa
- HygieneDry
- Miele@Home connessione wi-fi
- Programmi: 22
- Pannello comandi inclinato
- Incernieratura sportello a sinistra
- 596x850x643

Abbinamento lavatrice consigliato
WQ1000 / WQ1200 NOVA EDITION



Lavasciuga

Nessun filtro da pulire

Grazie all'autopulizia dei filtri, non dovrai occuparti della pulizia dei filtri della lavasciuga.

Con un semplice clic, risparmi detersivo e ottieni un bucato impeccabile

La tecnologia **TwinDos** crea e dosa automaticamente il detersivo, garantendo risultati di lavaggio perfetti sia per capi bianchi che colorati. Dosa in modo così preciso che, rispetto al dosaggio manuale, è possibile risparmiare fino al 30% di detersivo.

Risultati eccellenti in meno di 3 ore

Con il sistema di lavaggio e asciugatura **Wash&Dry**, puoi lavare e asciugare meglio, più velocemente e senza sprechi, in meno di 3 ore.

Tessuti pregiati coccolati nel cestello a nido d'ape

Il cestello a nido d'ape lascia scivolare la biancheria su un sottile strato di acqua, offrendo un trattamento estremamente delicato dei capi e proteggendo le fibre dei tessuti.

Lavasciuga



Prezzo di listino 1.557 €
Mat. Num. 11591030

WTD 160



installabile sottopiano min. 82 cm

Lavasciuga WT1: con tecnologia PerfectCare per una cura della biancheria delicata ed efficace.

- Capacità di carico lavaggio: 8 kg
- Capacità di carico asciugatura: 5 kg
- Centrifuga: 1.500 giri
- PerfectDry
- Cestello a nido d'ape
- Classe efficienza energetica lavaggio: A
- Classe efficienza energetica asciugatura: D
- Miele@Home connessione wifi
- Programmi: 8 lavaggio + 8 asciugatura
- Pannello comandi dritto
- Incernieratura sportello a destra
- 596x850x637



Prezzo di listino 2.048 €
Mat. Num. 11591010

WTI 370



Lavasciuga WT1: con QuickPower e Single Wash&Dry: lavaggio e asciugatura rapidi ed efficaci

- Capacità di carico lavaggio: 8 kg
- Capacità di carico asciugatura: 5 kg
- Centrifuga: 1.600 giri
- PowerWash
- Classe efficienza energetica lavaggio: A
- Classe efficienza energetica asciugatura: D
- SteamCare: riduce i tempi di stiratura fino al 50% e rinfresca i tuoi capi.
- Miele@Home connessione wifi
- Programmi: 19 lavaggio + 18 asciugatura
- Opzione Single Wash&Dry: capo pronto in meno di un'ora
- Pannello comandi inclinato
- Incernieratura sportello a destra
- 596x850x637

Lavasciuga



Prezzo di listino 2.212 €
Mat. Num. 11590990

WTR 860



installabile sottopiano min. 82 cm

Lavasciuga WT1: con TwinDos e QuickPower: eleganza in poco tempo premendo solo un pulsante.

- Capacità di carico lavaggio: 8 kg
- Capacità di carico asciugatura: 5 kg
- Centrifuga: 1.600 giri
- TwinDos
- PowerWash
- Opzione Single Wash&Dry: capo pronto in meno di un'ora
- Classe efficienza energetica lavaggio: A
- Classe efficienza energetica asciugatura: D
- Pannello comandi Touch
- Miele@Home connessione wifi
- Programmi: 23 lavaggio + 22 asciugatura
- Pannello comandi dritto
- Incernieratura sportello a destra
- 596x850x637



Prezzo di listino 2.540 €
Mat. Num. 11590960

WTW 870



Lavasciuga WT1: Il tuttofare veloce e comodo per la biancheria di grandi dimensioni

- Capacità di carico lavaggio: 9 kg
- Capacità di carico asciugatura: 6 kg
- Centrifuga: 1.600 giri
- TwinDos
- PowerWash
- SteamCare: riduce i tempi di stiratura fino al 50% e rinfresca i tuoi capi.
- Opzione Single Wash&Dry: capo pronto in meno di un'ora
- Classe efficienza energetica lavaggio: A
- Classe efficienza energetica asciugatura: D
- Miele@Home connessione wifi
- Programmi: 23 lavaggio + 22 asciugatura
- Pannello comandi inclinato
- Incernieratura sportello a destra
- 596x850x714



Lavatrici e asciugatrici Professional



Lavatrice e asciugatrice Professional SmartBiz




PWM 1108



Lavatrice, riscaldamento elettrico qualità alta con una durata di 79 min min., semplice posizionamento.

- Capacità di carico: 8 kg
- Centrifuga: 1.400 giri
- Durata programma: 79 min.
- Ore di funzionamento testate: 15.000
- Autonomia quantità in base al carico
- Cestello a nido d'ape

Prezzo di listino 2.023 €
Mat. Num. 12506770



PDR 1108



Essiccatoio a pompa di calore professionale per impieghi gravosi, senza vincoli di posizionamento.

- Capacità di carico: 8 kg
- PerfectDry
- FragranceDos
- Cestello a nido d'ape
- Illuminazione cestello
- Funzione Delicato Plus
- Miele@Home connessione wifi
- Durata programma fibre miste/Pronto asciutto umidità residua 40%: 112 min.

Prezzo di listino 1.839 €
Mat. Num. 12507300

Sistemi stiranti



Sistemi stiranti



Prezzo di listino 1.639 €
Mat. Num. 11978070

B 4312

Sistema stirante a vapore con display e soletta a nido d'ape per lisciare perfettamente i tessuti.

- Soletta a nido d'ape per distribuzione uniforme del vapore
- Soletta antiaderente
- Stiratura professionale grazie a **4,00** bar di pressione
- Sistema di apertura in 2 mosse
- Altezza regolabile per il massimo comfort
- Sistema di soffiaggio dal basso per stirare capi delicati
- Sistema di aspirazione per una scorrevolezza perfetta



Prezzo di listino 1.909 €
Mat. Num. 11978060

B 4847

Sistema stirante a vapore con display e steamer aggiuntivo per una stiratura ottimale con molto comfort.

- Soletta a nido d'ape per distribuzione uniforme del vapore
- Soletta antiaderente
- Stiratura professionale grazie a **4,00** bar di pressione
- Sistema di apertura in 2 mosse
- Altezza regolabile per il massimo comfort
- Sistema di soffiaggio dal basso per stirare capi delicati
- Sistema di aspirazione per una scorrevolezza perfetta
- Steamer per stirare i capi in verticale

Scope elettriche senza filo Miele

Pulizia perfetta e in minor tempo

Grazie all'elevata forza aspirante, le scope elettriche Miele raccolgono in modo ottimale polvere e sporco, con meno passaggi sulle superfici da pulire.

Soluzioni studiate per ogni esigenza


Entrambi i modelli, Triflex e Duoflex, sono disponibili con una vasta gamma di accessori aggiuntivi per soddisfare le esigenze specifiche di pulizia di ogni utente. Dai rulli spazzola per la rimozione dei peli degli animali domestici agli ugelli per la pulizia di tappeti e tappezzerie, Miele offre tutto il necessario per una pulizia completa ed efficace.

Massima flessibilità per ogni situazione.

Triflex può essere utilizzato in tre diverse modalità. Cambiando semplicemente la posizione dell'unità motore, Triflex si adatta perfettamente alle tue esigenze e alle superfici da pulire.

Triflex sta in piedi da solo

Lascialo comodamente dove preferisci, durante o al termine delle pulizie, non ha bisogno di nessun supporto. Massima comodità.



Scope elettriche senza filo



DUOFLEX HX1

Scopa elettrica senza filo ad elevata forza aspirante e regolazione della potenza automatica

- Motore Digital Efficiency Motor
- Regolazione della potenza a due livelli
- Il filtro Igiene trattiene il 99,99 %* della polvere
- Batteria in ioni di litio
- Tecnologia Vortex
- Leggero e compatto: 3,1 kg con contenitore polvere da 0,3 l
- Volume in dB: 79
- Potenza nominale in W: 160
- Tempo di ricarica: 210 min

Prezzo di listino 307,38 €

● Nordic Blu Num. 12377660

● Sunset Yellow Num. 12377670



DUOFLEX HX1 CarCare

Scopa elettrica senza filo con elevata forza aspirante

- Ideale per essere utilizzato anche per la pulizia dell'automobile, grazie al tubo aspirante flessibile e alla bocchetta a lancia lunga e flessibile.
- Regolazione automatica della potenza.
- Filtro Hygiene Lifetime
- 2 funzioni in 1
- Batteria in ioni di litio
- Tecnologia Vortex
- SpeedLock: passaggio rapido dall'aspirapolvere completo alla versione manuale
- Peso: 3,1 kg
- Tempo di aspirazione massimo: 55 min.
- Tempo di ricarica: 210 min.

Prezzo di listino 327,05 €

Grigio grafite - Mat. Num. 12532820

Scope elettriche senza filo

TRIFLEX HX2



Scopa elettrica senza filo Triflex HX2 con design 3 in 1 brevettato per una flessibilità straordinaria.

- Regolazione della potenza in 3 posizioni
- Filtro HEPA Lifetime
- Batteria in ioni di litio
- Tecnologia Vortex
- Peso in kg: 3,6
- Volume in dB: 77
- Potenza nominale in W: 192
- Tempo di ricarica: 240 min
- Fino a 60 minuti di durata con una carica

Prezzo di listino 524,18 €
bianco loto - Mat. Num. 11805990

TRIFLEX HX2 Flash



Scopa elettrica senza filo Triflex HX2 con design 3 in 1 brevettato per una flessibilità straordinaria.

- Regolazione della potenza in 3 posizioni
- Filtro HEPA Lifetime
- Batteria in ioni di litio
- Tecnologia Vortex
- Peso in kg: 3,6
- Volume in dB: 77
- Potenza nominale in W: 192
- Tempo di ricarica: 240 min
- Fino a 60 minuti di durata con una carica

Prezzo di listino 537,04 €
Bianco loto - Mat. Num. 12181440

Scope elettriche senza filo



TRIFLEX HX2 Pro

Triflex HX2 con design 3 in 1 brevettato per una flessibilità straordinaria

- Regolazione della potenza in 3 posizioni
- Dotato di seconda batteria aggiuntiva, per una durata prolungata
- Spazzola con luce LED
- 3 funzioni in 1
- Batteria in ioni di litio
- Peso: 3,6 kg
- Tempo di aspirazione minimo: 17 min
- Tempo di aspirazione massimo: 60 min
- Tempo di ricarica: 240 min

Prezzo di listino 749,60 €

Grigio infinito (finitura perla) Mat. Num. 11806010

Miele

— Valore —
100€

Amici **per sempre.**

Acquista un modello di aspirapolvere della linea Cat&Dog e ottieni 1 anno di assicurazione gratuita per il tuo cane o gatto dotato di chip.

Scopri di più:



**REALE
MUTUA**



Duoflex HX1 Cat & Dog

Scopa elettrica senza filo
max forza aspirante | Grab&Go | leggero e
compatto | spazzola per peli di animali



Triflex HX2 Cat & Dog

Scopa elettrica senza filo
Triflex HX2 Cat&Dog con luce LED e
spazzola per eliminare i peli di animali



Boost CX1 Cat & Dog PowerLine

Aspirapolvere a traino
senza sacchetto per le esigenze più elevate
in un design compatto.



Blizzard CX1 Cat & Dog

Aspirapolvere a traino
senza sacchetto con una serie completa di
accessori per qualsiasi esigenza di igiene.



Guard M1 Cat & Dog Flex

Aspirapolvere a traino
elevata potenza aspirante attacco per rimozione
peli | inclusa la bocchetta a lancia flessibile

Scope elettriche senza filo



Prezzo di listino 351,64 €
Nero ossidiana - Mat. Num. 12377690

DUOFLEX HX1 Cat&Dog

Scopa elettrica senza filo potente, leggero e compatto con spazzola per peli di animali

- Motore Digital Efficiency Motor
- Regolazione della potenza a due livelli
- Il filtro Igiene trattiene il 99,99 %* della polvere
- Batteria in ioni di litio
- Tecnologia Vortex
- Sistema SpeedLock
- Leggero e compatto: 3,1 kg con contenitore polvere da 0,3 l
- Volume in dB: 79
- Potenza nominale in W: 160
- Tempo di ricarica: 210 min
- Inclusa spazzola Electro Compact per eliminare i peli degli animali

* Secondo IEC 62885-4



Prezzo di listino 578,09 €
Nero ossidiana - Mat. Num. 11806000

TRIFLEX HX2 Cat&Dog

Scopa elettrica senza filo con luce LED e spazzola per eliminare i peli di animali

- Regolazione della potenza in 3 posizioni
- Filtro HEPA Lifetime
- Spazzola con luce LED
- 3 funzioni in 1
- Batteria in ioni di litio
- Peso: 3,6 kg
- Potenza nominale in W: 192
- Tempo di aspirazione massimo: 60 min.
- Tempo di ricarica: 240 min.



Prezzo di listino 353,41 €
Mat. Num. 11602420

Boost CX1 Cat&Dog

Aspirapolvere a traino senza sacchetto per le esigenze più elevate in un design compatto

- Motore Powerline
- Manopola di regolazione a 4 posizioni
- Filtro HEPA AirClean
- Tecnologia Vortex
- Sempre sulla traccia grazie a TrackDrive
- Park-System per riporre l'aspirapolvere
- Regolazione altezza super pratica con tubo telescopico Comfort
- Volume in dB: 78
- Raggio d'azione in m: 10
- Potenza nominale in W: 890
- Con turbospazzola aggiuntiva ideale per gli amanti degli animali



Prezzo di listino 401,78 €
Mat. Num. 12033940

Blizzard CX1 Cat&Dog

Aspirapolvere a traino senza sacchetto con una serie completa di accessori per qualsiasi esigenza di igiene

- Motore Powerline
- Manopola di regolazione a 4 posizioni
- Filtro HEPA Lifetime
- Tecnologia Vortex
- Park-System per riporre l'aspirapolvere
- Regolazione altezza super pratica con tubo telescopico Comfort
- Volume in dB: 76
- Raggio d'azione in m: 11
- Potenza nominale in W: 890
- Con turbospazzola aggiuntiva

Guard M1 Cat&Dog Flex



Aspirapolvere a traino con sacchetto ad elevata potenza aspirante

- Motore Powerline
- Tasto Mode per regolare la potenza aspirante in base alle proprie esigenze
- Filtro Active AirClean
- Icone LED illuminate
- Avvolgimento cavo Comfort
- Park-System per riporre l'aspirapolvere su entrambi i lati
- Volume in dB: 77
- Raggio d'azione in m: 11
- Potenza nominale in W: 890
- Turbospazzola: rimuove lo sporco ostinato e i peli di animali

Prezzo di listino 294,26 €
Mat. Num. 12560330



Lavastoviglie

Tutti i tipi di stoviglie perfettamente asciutte

Grazie alla tecnologia **AutoOpen**, dopo ogni programma di lavaggio, lo sportello della lavastoviglie si apre in automatico e favorisce l'asciugatura di tutti i tipi di stoviglie.

Risultati eccellenti in soli 58 minuti

Con il programma **QuickPowerWash**, ottieni i migliori risultati di lavaggio e asciugatura, per stoviglie normalmente sporche, in meno di un'ora. Il programma offre risultati ottimali se vengono utilizzate le UltraTabs Miele.

Massima flessibilità per una pulizia perfetta

Grazie al **cassetto 3D MultiFlex**, tutte le posate sono disposte in modo perfetto e i risultati di lavaggio e asciugatura sono eccellenti. Inoltre, la configurazione del cassetto può essere cambiata in modo flessibile, così da disporre comodamente anche piccoli oggetti, come le tazzine da caffè.

Semplicità e comodità nella chiusura dello sportello

Apertura e chiusura dello sportello sono particolarmente semplici, grazie a **ComfortClose**. Inoltre, lo sportello rimane fermo in qualsiasi posizione desideri.

Lavastoviglie



Prezzo di listino 818,85 €
Mat. Num. 12849140

G 5611 SC



Lavastoviglie da posizionamento libero nella proverbiale qualità di Miele a un prezzo base conveniente

COMFORT DI UTILIZZO

- Modello standard 60 cm
- Chiusura **ComfortClose**
- Indicazione tempo residuo e
- **posticipo avvio fino a 24 h**
- Cassetto posate con trattamento plasma
- **Cestelli Comfort**

PROGRAMMI E RISULTATI DI LAVAGGIO

- Asciugatura attiva a condensazione
- Programmi: Eco, Automatic, Intenso 75°C, Delicato, QuickPowerWash
- Opzione **Breve**: -30% di tempo risparmiato
- Pulito extra, AsciugaturaExtra

EFFICIENZA E SOSTENIBILITÀ

- Classe di efficienza energetica: A
- Consumo di acqua nel programma Eco: 8,2 l
- Consumo di energia nel programma Eco: 0,54 kWh
- Consumo d'acqua nel programma Automatic: 6 l

DATI TECNICI

- Display a 3 cifre
- Rumorosità 45 dB
- Utilizzo di acqua pulita ad ogni lavaggio
- 14 coperti
- Sistema anti-allagamento Waterproof
- Potenza massima assorbita: 2 kW
- Tensione: 230 V / Protezione: 10 A

Lavastoviglie



Prezzo di listino 1.064,75 €
Mat. Num. 12849460

G 7040 SC



Lavastoviglie da posizionamento libero con dosaggio automatico grazie ad AutoDos con PowerDisk integrato

COMFORT DI UTILIZZO

- Asciugatura **AutoOpen**: apertura automatica a fine lavaggio
- **ComfortClose**: chiusura delicata, restando nella posizione desiderata
- **Cassetto posate Multiflex 3D**
- Sicurezza bambini
- Posticipo Avvio
- Cestello ExtraComfort

PROGRAMMI E RISULTATI DI LAVAGGIO

- QuickPowerWash, ECO, Programma automatico, Delicato, Intenso 75°C, ComfortWash 45°C, ComfortWash +55°C, PowerWash, Silence 39 db(A), Pulizia Macchina, Risciacquare il sale
- Pulito extra, Asciugatura extra, EcoFeedback, SensorDry, Mezzo carico, Controllo filtri

EFFICIENZA E SOSTENIBILITÀ

- Classe di efficienza energetica: A
- Consumo di energia/100 cicli (kWh/100): 54
- Consumo di acqua nel programma Eco: 8,4 l
- Consumo d'acqua nel programma Automatic: 6 l

DATI TECNICI

- Coperti: 14
- Rumorosità (dB): 43
- Display con testi in chiaro a 1 riga
- Potenza massima assorbita 2 kW
- Tensione: 230 V / Protezione: 10 A





Freddo

Lo sbrinamento fa parte ormai del passato

Gli alimenti non si ricoprono di brina. Non è necessario nessuno intervento grazie a **NoFrost**: con il raffreddamento a ricircolo non si forma ghiaccio nel vano interno del congelatore.

Ottime condizioni di conservazione per alimenti e vino

La funzione **DynaCool** assicura una temperatura uniforme nell'intero vano frigorifero. Non è più importante su quale ripiano si dispongono gli alimenti, poiché tutti vengono raffreddati in modo uniforme.

Ancora più spazio e maggiore freschezza

Il sistema freschezza **PerfectFresh Active** garantisce ottime condizioni di conservazione. Ogni 90 minuti e a ogni apertura dello sportello, nel cassetto viene introdotta acqua nebulizzata, garantendo maggiore freschezza per gli alimenti.

Frigo - Congelatori



KFN 4395 DD el

Frigo-congelatore da posizionamento libero con DailyFresh, NoFrost e ComfortClean per un comfort elevato

COMFORT D'USO

- Sistema di scongelamento **NoFrost**
- Sistema **DailyFresh**
- Sistema DynaCool e DuplexCool
- Sistema ComfortClean

EFFICIENZA E SOSTENIBILITÀ

- Classe: D
- Classe climatica: SN-T
- Consumo di energia in 365 giorni: 202,58 kWh
- Consumo di energia in 24h: 0,55 kWh

DESIGN E DATI TECNICI

- Illuminazione LED
- Potenza sonora: 39 dB(A) re1pW
- 2 zone di temperatura, 5 scaffali e 1 portabottiglie
- 3 cassetti freezer
- Zona di refrigerazione: 268 l
- Zona di congelazione: 103 l
- Volume utile totale: 371 l
- Misure (H x L x P) 202 x 60 x 68cm
- Maniglia: SideOpen

Prezzo di listino 982,79 €
Mat. Num. 11950230

Frigo - Congelatori



KFN 4397 CD e 125 Edition



Frigo-congelatore da posizionamento libero con PerfectFresh Pro e NoFrost per più freschezza e un vantaggio nel comfort

COMFORT D'USO

- Sistema di scongelamento **NoFrost**
- Sistema **Perfectfresh Pro**
- Sistema DynaCool e DuplexCool
- Sistema ComfortClean

EFFICIENZA E SOSTENIBILITÀ

- Classe: C
- Classe climatica: SN-T
- Consumo di energia in 365 giorni: 180,68 kWh
- Consumo di energia in 24h: 0,49 kWh

DESIGN E DATI TECNICI

- Illuminazione LED
- Potenza sonora: 35 dB(A) re1pW
- 3 zone di temperatura, 4 scaffali e 1 portabottiglie
- 3 cassetti freezer
- Zona di refrigerazione: 258 l
- Zona di congelazione: 103 l
- Volume utile totale: 360 l
- Misure (H x L x P) 202 x 60 x 68cm
- Maniglia: SideOpen

Prezzo di listino 1228,69 €
Mat. Num. 12361930

Frigo - Congelatori

KFN 4795 CD

 edt/cs



Frigo-congelatore da posizionamento libero con DailyFresh, NoFrost, DynaCool e un vantaggio nel comfort

COMFORT D'USO

- Sistema di scongelamento **NoFrost**
- Sistema **DailyFresh**
- Sistema DynaCool e DuplexCool
- Sistema ComfortClean

EFFICIENZA E SOSTENIBILITÀ

- Classe: C
- Classe climatica: SN-T
- Consumo di energia in 365 giorni: 162,06 kWh
- Consumo di energia in 24h: 0,44 kWh

DESIGN E DATI TECNICI

- Illuminazione LED
- Potenza sonora: 35 dB(A) re1pW
- 2 zone di temperatura, 5 scaffali e 1 portabottiglie
- 3 cassetti freezer
- Zona di refrigerazione: 268 l
- Zona di congelazione: 103 l
- Volume utile totale: 371 l
- Misure (H x L x P) 202 x 60 x 68cm
- Maniglia: EasyOpen



Prezzo di listino 1.351,64€
Mat. Num. 12335910

Frigo - Congelatori



KFN 4795 AD edt/cs



Frigo-congelatore da posizionamento libero con DailyFresh, NoFrost, DynaCool e un vantaggio nel comfort

COMFORT D'USO

- Sistema di scongelamento **NoFrost**
- Sistema **DailyFresh**
- Sistema DynaCool e DuplexCool
- Sistema ComfortClean

EFFICIENZA E SOSTENIBILITÀ

- Classe: A
- Classe climatica: SN-T
- Consumo di energia in 365 giorni: 103,66 kWh
- Consumo di energia in 24h: 0,28 kWh

DESIGN E DATI TECNICI

- Illuminazione LED
- Potenza sonora: 34 dB(A) re1pW
- 2 zone di temperatura, 5 scaffali e 1 portabottiglie
- 3 cassetti freezer
- Zona di refrigerazione: 268 l
- Zona di congelazione: 103 l
- Volume utile totale: 371 l
- Misure (H x L x P) 202 x 60 x 68cm
- Maniglia: EasyOpen

Prezzo di listino 1.597,54 €
Mat. Num. 12430900

Frigo - Congelatori



KFN 4795 AD bst

Frigo-congelatore da posizionamento libero con DailyFresh, NoFrost, DynaCool e un vantaggio nel comfort

COMFORT D'USO

- Sistema di scongelamento **NoFrost**
- Sistema **DailyFresh**
- Sistema DynaCool e DuplexCool
- Sistema ComfortClean

EFFICIENZA E SOSTENIBILITÀ

- Classe: A
- Classe climatica: SN-T
- Consumo di energia in 365 giorni: 103,66 kWh
- Consumo di energia in 24h: 0,28 kWh

DESIGN E DATI TECNICI

- Illuminazione LED
- Potenza sonora: 34 dB(A) re1pW
- 2 zone di temperatura, 5 scaffali e 1 portabottiglie
- 3 cassetti freezer
- Zona di refrigerazione: 268 l
- Zona di congelazione: 103 l
- Volume utile totale: 371 l
- Misure (H x L x P) 202 x 60 x 68cm
- Maniglia: EasyOpen

Prezzo di listino 1.638,52 €
Mat. Num. 12430860

Frigo - Congelatori



KFN 4796 CD eI

Frigo-congelatore da posizionamento libero con DailyFresh e NoFrost nella larghezza 75 cm per più spazio

COMFORT D'USO

- Sistema di scongelamento **NoFrost**
- Sistema **DailyFresh**
- Sistema DynaCool e DuplexCool
- Sistema ComfortClean

EFFICIENZA E SOSTENIBILITÀ

- Classe: C
- Classe climatica: SN-T
- Consumo di energia in 365 giorni: 184,69 kWh
- Consumo di energia in 24h: 0,50 kWh

DESIGN E DATI TECNICI

- Illuminazione LED
- Potenza sonora: 34 dB(A) re1pW
- 2 zone di temperatura, 4 scaffali e 2 portabottiglie
- 3 cassetti freezer
- Zona di refrigerazione: 348 l
- Zona di congelazione: 138 l
- Volume utile totale: 485 l
- Misure (H x L x P) 202 x 75 x 68cm
- Maniglia: EasyOpen

Prezzo di listino 1.556,56 €
Mat. Num. 11954070

Frigo - Congelatori



KFN 4898 A-10D

Frigo-congelatore da posizionamento libero per freschezza e comfort maggiori grazie a PerfectFresh Active e Freeze&Cool

COMFORT D'USO

- Sistema di scongelamento **NoFrost**
- Sistema **PerfectFresh Active**
- Sistema **Freeze&Cool**
- Sistema DynaCool e DuplexCool
- Sistema ComfortClean

EFFICIENZA E SOSTENIBILITÀ

- Classe: A
- Classe climatica: SN-T
- Consumo di energia in 365 giorni: 104,39 kWh
- Consumo di energia in 24h: 0,28 kWh

DESIGN E DATI TECNICI

- Illuminazione FlexiLight 2.0
- Potenza sonora: 29 dB(A) re1pW
- 3 zone di temperatura, 4 scaffali e 1 portabottiglie
- 3 cassetti freezer
- Zona di refrigerazione: 259 l
- Zona di congelazione: 103 l
- Volume utile totale: 362 l
- Misure (H x L x P) 202 x 60 x 68cm
- Apertura facilitata Click2open

Prezzo di listino 2.253,28 €
Mat. Num. 12521940

Frigo - Congelatori



KFN 4898 AD



brws



Frigo-congelatore da posizionamento libero per freschezza e comfort maggiori grazie a PerfectFresh Active e Freeze&Cool

COMFORT D'USO

- Sistema di scongelamento **NoFrost**
- Sistema **PerfectFresh Active**
- Sistema **Freeze&Cool**
- Sistema DynaCool e DuplexCool
- Sistema ComfortClean

EFFICIENZA E SOSTENIBILITÀ

- Classe: A
- Classe climatica: SN-T
- Consumo di energia in 365 giorni: 115,34 kWh
- Consumo di energia in 24h: 0,31 kWh

DESIGN E DATI TECNICI

- Illuminazione FlexiLight 2.0
- Potenza sonora: 33 dB(A) re1pW
- 3 zone di temperatura, 4 scaffali e 1 portabottiglie
- 3 cassetti freezer
- Zona di refrigerazione: 259 l
- Zona di congelazione: 103 l
- Volume utile totale: 362 l
- Misure (H x L x P) 202 x 60 x 68cm
- Apertura facilitata Click2open

Prezzo di listino 2.458,20 €
Mat. Num. 12156960

ESCLUSIVO KRT

Frigo - Congelatori



KFN 4898 AD



Frigo-congelatore da posizionamento libero per freschezza e comfort maggiori grazie a PerfectFresh Active e Freeze&Cool

COMFORT D'USO

- Sistema di scongelamento **NoFrost**
- Sistema **PerfectFresh Active**
- Sistema **Freeze&Cool**
- Sistema DynaCool e DuplexCool
- Sistema ComfortClean

EFFICIENZA E SOSTENIBILITÀ

- Classe: A
- Classe climatica: SN-T
- Consumo di energia in 365 giorni: 115,34 kWh
- Consumo di energia in 24h: 0,31 kWh

DESIGN E DATI TECNICI

- Illuminazione FlexiLight 2.0
- Potenza sonora: 33 dB(A) re1pW
- 3 zone di temperatura, 4 scaffali e 1 portabottiglie
- 3 cassetti freezer
- Zona di refrigerazione: 259 l
- Zona di congelazione: 103 l
- Volume utile totale: 362 l
- Misure (H x L x P) 202 x 60 x 68cm
- Apertura facilitata Click2open

Prezzo di listino 2.458,20 €
Mat. Num. 12156970

ESCLUSIVO KRT

Congelatore e frigorifero side by side



 FNS 4882 D
edt/cs



Congelatore da posizionamento libero con NoFrost e massimo comfort per la perfetta combinazione Side-by-Side.

COMFORT D'USO

- Sistema di scongelamento **NoFrost**
- **Click2open:** apertura facilitata
- **SoftClose:** chiusura della porta ammortizzata
- Illuminazione LED

EFFICIENZA E SOSTENIBILITÀ

- Classe: D
- Classe climatica SN-T
- Consumo di energia annuo: 198,30 kWh
- Consumo di energia in 24h: 0,54 kWh

DESIGN E DATI TECNICI

- **Interfaccia FreshTouch**
- 7 cassetti di cui uno XXL
- Silenziosità: potenza sonora: 35 dB(A) re1pW
- Volume utile totale 278 l
- Misure (H x L x P): 185,5 x 60 x 67,5 cm

Prezzo di listino 1.639 €
Mat. Num. 11953920

Congelatore e frigorifero side by side



KS 4887 DD edt/cs



Frigorifero da posizionamento libero con PerfectFresh Active, FlexiLight2.0 e Click2open per il massimo comfort.

COMFORT D'USO

- Sistema **PerfectFresh Active**: alim. 5 volte più freschi con umidif. attiva
- Sistema **DynaCool**

EFFICIENZA E SOSTENIBILITÀ

- Classe: D
- Consumo di energia in 365 giorni: 134,30 kWh
- Consumo di energia in 24h: 0,36 kWh

DESIGN E DATI TECNICI

- Illuminazione **FlexiLight2.0**
- 2 zone temperatura, 5 scaffali e 3 cassetti
- Misure (H x L x P): 185,5 x 60 x 67,5 cm
- Maniglia: Click2open
- Colore: Acciaio inox CleanSteel

Prezzo di listino 1.966 €
Mat. Num. 11949670





Previo accertamento sulla disponibilità del prodotto


Miele

EXPERIENCE CENTER

MILANO

Corso Garibaldi 99
20121 Milano

TORINO

Piazza Bodoni 4/M
10123 Torino

BOLZANO

Via della Mostra 1/A
39100 Bolzano

ROMA

Via Barberini 24
00187 Roma

PADOVA

Via Santa Lucia 16
35139 Padova

NAPOLI c/o COIN

Via Scarlatti 90/98
80127 Napoli

BOLOGNA

Via Farini 4/A
40124 Bologna

Segui Miele su



Contact Center - Front Office
0471 67 05 05

Sales - Back Office
0471 66 62 65

Il Contact Center - Front Office è a disposizione per una consulenza personalizzata sui nostri prodotti, per rispondere con competenza e professionalità a qualsiasi richiesta di informazione. Il consumatore può inoltre essere messo automaticamente in contatto con il Centro di Assistenza Tecnica autorizzato più vicino per richiedere un intervento.

Il Sales - Back Office è a disposizione della rete commerciale e di rivenditori, per supporto nella gestione di ordini e approvvigionamenti, attività logistiche, gestione fatture e contabilità.



www.miele.it
contact@miele-support.it

Per gettare uno sguardo sul mondo Miele e lasciarsi coinvolgere dall'eleganza e dalla funzionalità dei nostri elettrodomestici, ma anche per conoscere gli accessori, i servizi e i vantaggi esclusivi che Miele riserva ai suoi clienti.

Tutti i prezzi indicati sono al pubblico consigliati, IVA esclusa.

Salvo errori e/o omissioni tipografiche. Per qualsiasi dubbio o incongruenza fare riferimento al sito www.miele.it