

Miele

GUIDE D'ENTRETIEN MIELE


SI NOS APPAREILS DURENT AUSSI LONGTEMPS,
C'EST ÉGALEMENT GRÂCE À VOUS.



ENTRETIEN
»» LONGÉVITÉ ««

Depuis 120 ans, Miele met l'excellence au cœur de toutes ses actions.


Chaque appareil Miele est **conçu et testé** pour une **durée d'utilisation jusqu'à 20 ans** : la conception et la fabrication avec un savoir-faire quasi artisanal, à partir de **matériaux nobles et durables** et de nombreux et rigoureux tests, permettent d'assurer une **longévité** et une **fiabilité** maximale.



En plus du grand soin apporté à la fabrication de votre appareil Miele, comme pour toutes les machines, un **entretien régulier est essentiel** pour le **garder en bon état de fonctionnement** le plus longtemps possible. Cet entretien permettra de réduire de manière significative les **risques de dysfonctionnements** et par là même de s'inscrire dans une **démarche durable et responsable**.

Deux produits pour lesquels l'entretien régulier s'avère particulièrement important et efficace sur le long terme, sont les **lave-linge** et les **lave-vaisselle**.

Miele a conçu ce **guide d'entretien** pour vous accompagner dans cette démarche préventive et vous permettre de **profiter le plus longtemps possible des performances exceptionnelles de votre appareil**.



LES BONS GESTES DE PRÉVENTION POUR VOTRE LAVE-LINGE



BIEN DOSER LA LESSIVE

Bien doser la lessive permet d'obtenir les meilleurs résultats de lavage et de garder votre appareil en bon état de fonctionnement.

■ Risques liés au surdosage

- Trop de lessive = trop de mousse : il faudra plus d'eau pour éliminer l'excès de mousse.
- Trop de lessive = résidus de lessive dans la machine qui encrassent le lave-linge.
- Trop de lessive = résidus de lessive sur les vêtements qui peuvent aggraver les peaux fragiles.

■ Risques liés au sous-dosage

- Pas assez de lessive = mauvais résultats de lavage.
- Pas assez de lessive = résidus de corps gras présents sur les vêtements qui ne sont pas éliminés et peuvent encrasser et endommager le lave-linge avec le temps.

Respectez les indications inscrites sur vos bidons de lessive. Ou faites confiance à nos lave-linge à dosage automatique !



NETTOYER SON LAVE-LINGE

Il est important de veiller à une bonne hygiène à l'intérieur de l'appareil qui lave vos vêtements.


- Nettoyez le bac à lessive une fois par semaine avec une éponge et de l'eau chaude.
- Laissez le bac à produits ouvert régulièrement pour éviter la moisissure.
- Laissez la porte du tambour entrouverte entre deux cycles afin d'éviter la prolifération de bactéries dans le tambour et de moisissures dans le joint du hublot.
- Si vous faites régulièrement des cycles à basse température, prévoyez une fois par mois un cycle à 90° (avec des torchons par exemple) afin d'éliminer bactéries et résidus.
- Utilisez 1 fois par trimestre un produit adapté pour nettoyer et dégraisser votre lave-linge.



DÉTARTRER SON LAVE-LINGE

Pour préserver sa durée de vie, le détartrage est indispensable, surtout dans les communes où l'eau est particulièrement calcaire.

- Effectuer un détartrage régulier de votre lave-linge permet d'éviter les dépôts de calcaire sur les résistances, qui peuvent rallonger le temps de chauffe de l'appareil et donc augmenter la consommation d'énergie.
- Détartrez votre lave-linge au minimum 2 fois par an (ou plus fréquemment en fonction de la dureté de l'eau de votre commune).
- Le détartrage s'effectue à vide et lors d'un cycle chaud (programme Coton) avec un produit adapté.



LES BONS GESTES DE PRÉVENTION POUR VOTRE LAVE-VAISSELLE



UTILISER LE BON DÉTERGENT

Le choix du bon détergent est essentiel pour obtenir de les meilleurs résultats de nettoyage mais aussi pour prendre soin de votre lave-vaisselle.

- Miele recommande l'utilisation de la poudre pour son excellent pouvoir de dissolution et donc de nettoyage, même avec un programme court.
- Selon la qualité des tablettes, elles peuvent ne pas se dissoudre efficacement et donc jouer sur les résultats de lavage.



NETTOYER SON LAVE-VAISSELLE

Votre lave-vaisselle nettoie jour après jour tous vos plats et vos ustensiles de cuisine. Il mérite lui aussi une hygiène parfaite !

- Éliminez tous les restes alimentaires des plats et des ustensiles, avant de les placer au lave-vaisselle (le filtre n'est pas doté d'un broyeur et pourrait donc se boucher).
- Nettoyez régulièrement le filtre au fond de la cuve en le passant simplement sous l'eau.
- Nettoyez votre lave-vaisselle 2 à 3 fois par an avec un produit dégraissant et nettoyant pour éliminer les odeurs ainsi que les résidus gras dans la cuve et au niveau des paniers.




DÉTARTRER SON LAVE-VAISSELLE

Comme votre lave-linge, votre lave-vaisselle a également besoin d'être détartré régulièrement pour qu'il puisse donner le meilleur de lui-même dans le temps.

- Au plus tard lorsqu'un dépôt blanc est visible au fond de la cuve notamment, votre appareil doit être détartré pour éviter les dépôts sur les canalisations.
- En prévention, ajoutez régulièrement du sel. Votre lave-vaisselle Miele vous indiquera lorsqu'un remplissage devient nécessaire.
- Le détartrage s'effectue avec un produit adapté au cours d'un cycle intensif à 75°C et à vide.
- Miele déconseille l'usage de vinaigre blanc par exemple qui pourrait abîmer les joints dans l'appareil.

LES PRODUITS D'ENTRETIEN MIELE

Le saviez-vous ? Miele est la seule marque d'électroménager à développer ses propres produits d'entretien parfaitement adaptés à ses appareils, pour en prendre soin au quotidien. Et pour longtemps.



DÉTARTRANT

Pour lave-linge et lave-vaisselle.

- Élimine les dépôts calcaires et le tartre.
- Protège les résistances, la cuve et le tambour.

Contenance 250 g.



INTENSECLEAN

Pour lave-linge et compatible avec les lave-vaisselle.

- Élimine les graisses, les bactéries et les odeurs.
- Pour une hygiène parfaite et un nettoyage en profondeur de votre appareil.

Contenance 200 g.



DISHCLEAN

Entretien spécifique pour lave-vaisselle.

- Élimine le calcaire, le tartre et les odeurs.
- Maintient l'élasticité et l'étanchéité des joints de la porte.

Contenance 160 g.

Plus d'informations sur www.miele.fr



Depuis sa création en 1899, Miele n'a eu de cesse de tenir sa promesse, celle de faire « Immer Besser » (Toujours mieux). Depuis plus de 120 ans, nos clients savent qu'un produit Miele est un produit d'une qualité unique et fiable. Et qu'ils peuvent compter sur sa performance dans le temps.