

Miele

Kältegeräte und Weinschränke

Stand: April 2026

Miele. Immer Besser.





since 1899

Unser Anspruch

Immer Besser

Willkommen bei Miele

Als unsere Urgroßväter das Unternehmen Miele 1899 gründeten, mussten sie sich, um Erfolg zu haben, von ihren Wettbewerbern abheben. Dafür gibt es nur zwei Wege, nämlich entweder billiger zu sein als die anderen – oder besser. Beides gleichzeitig ist praktisch unmöglich. Sie haben sich für „**Immer Besser**“ entschieden.

Dass Miele diesen hohen Anspruch bis heute immer wieder überzeugend einlöst, davon zeugen **ungezählte Testsiege und Auszeichnungen**, vor allem aber viele Millionen **zufriedener Kundinnen und Kunden** überall auf der Welt.

Seit mehr als 125 Jahren gilt Miele als Inbegriff **erstklassiger Qualität und Ingenieurskunst**.

Nicht zu vergessen: Wer Miele kauft, handelt nachhaltig. Denn wir produzieren konsequent ressourcenschonend und bieten Ihnen **besonders langlebige Geräte**, die auch beim Verbrauch von Strom, Wasser und Waschmitteln vorbildlich sind. Zugleich stehen wir für **partnerschaftliche Wertschätzung** gegenüber unseren Beschäftigten, Vertriebspartnern, Endkunden, Lieferanten und Nachbarn.

Dass all dies so bleibt, dafür stehen wir als geschäftsführende Gesellschafter in vierter Generation.

Ihr

Markus Miele

und Ihr *Reinhard Zinkann*





Die große Modellvielfalt für modernes Leben



Inhaltsverzeichnis

Einführung

Willkommen bei Miele	02
Einmal Miele, immer Miele	06
Bauformen	08
Side-by-Side	09
Effizienz und Nachhaltigkeit	10
Hausgerätevernetzung	12

Einbau-Kältegeräte	14
Stand-Kältegeräte	52
French Door	86
MasterCool	88
Weinschränke	94

Eine Liebe, die ein Leben lang hält.

Einmal Miele, immer Miele.

Ihre Einbaugeräte sollen nicht nur funktionieren, sondern so ansprechend aussehen, dass sie keine Wünsche offen lassen, und zwar ein Leben lang. Einbaugeräte von Miele sind auf Langlebigkeit ausgelegt und verbinden mühelos Form und Funktion. Sie sind so designt, dass Sie sich unweigerlich in sie verlieben – immer wieder.



Eine Küche, die Sie ein Leben lang lieben.

Die Miele Küchen-Einbaugeräte




Design, in das Sie sich verlieben und Langlebigkeit, die die wahre Nachhaltigkeit ist. Mit dem eleganten Erscheinungsbild der Miele Einbaugeräte erreichen Sie höchste Vielseitigkeit.



Entdecken Sie die Vielfalt beim Backen und Braten völlig neu und erfüllen Sie jeden kulinarischen Wunsch, vom knusprigen Brot über zart gebratenes Hähnchen bis zum himmlischen Dessert.



So vermeiden Sie unangenehme Gerüche, egal was Sie zubereiten. Miele Kochfelder mit integriertem Dunstabzug beseitigen effektiv Gerüche und Fett und ergänzen durch ihr elegantes Premium-Design jede Küche.



Zaubern Sie ein komplettes Menü, ohne sich über unterschiedliche Garzeiten und -temperaturen für das einzelne Gericht Gedanken zu machen. Mix & Match passt die Einstellung automatisch an und sorgt dafür, dass alles gleichzeitig fertig wird. Genießen Sie Ihre Mahlzeiten und sparen Sie Energie und Zeit.

Wie möchten Sie Ihr Gerät aufstellen?

Die Bauformen der Kältegeräte und Weinschränke

Freistehend, integriert oder untergebaut? Wie möchten Sie Ihr Gerät aufstellen? Mit Miele haben Sie alle Möglichkeiten. Finden Sie das perfekte Kältegerät – für höchsten Komfort und perfekte Designharmonie in Ihrer Küche.



Standgeräte

Freistehende Geräte bieten neben dem Design-Aspekt unter anderem den Vorteil, dass das Gerät bei einem Umzug einfach mitgenommen und in der neuen Küchensituation wieder aufgestellt werden kann. Neben einer Vielzahl abwechslungsreicher Oberflächen bieten wir, vom klassischen Weiß bis zu modernen Fronten aus Glas und Edelstahl, eine hochwertige und komfortable Innenausstattung.

Einbaugeräte

Einbaugeräte können mit Ihrer Küchenmöbelfront oder einer Miele Edelstahlfront ausgestattet werden und fügen sich so vollkommen in Ihr Küchendesign ein. Miele Einbau-Kältegeräte bieten eine breite Auswahl unterschiedlicher Nischenhöhen und individueller Innenausstattung in gewohnter Miele Qualität.

Weinschränke

Der optimale Aufbewahrungsort für Ihre edlen Weine – mit mehreren, individuell regelbaren Temperaturzonen, z. B. für Weiß- und Rotweine. Weinschränke von Miele sind nicht nur professionelles Equipment für Weinliebhaber, sondern auch repräsentatives Designobjekt für Ihr Zuhause.



reddot winner 2022



MasterCool

Die Kombination aus der perfekten Integration in Ihr Küchenumfeld und maximalem Volumen sind die Einbaugeräte der Baureihe MasterCool. Vielfältige Kombinationsmöglichkeiten erlauben zudem individuelle Gesamtlösungen - mit höchstem Anspruch an Materialien, Design und Qualität.



reddot design award winner 2019

Möchten Sie Ihre Geräte side-by-side aufstellen?

Die Flexibilität der Miele Kältegeräte und Weinschränke

Miele Kältegeräte überzeugen nicht nur durch ihre Größenvielfalt, Qualität und Premium-Design, sondern auch durch ausgezeichnete Flexibilität. Für unterschiedliche Aufstellungssituationen bieten die Miele Kältegeräte die optimale Lösung. Bei den Einbaugeräten ist allerdings in jeder Side-by-Side-Kombination ein Gefriergerät (FNS) erforderlich.

Die nachfolgenden Einbaugeräte sind für Ihren 60 cm breiten Hochschrank geeignet und lassen sich nebeneinander kombinieren. Beim Einbau ist keine feste Reihenfolge der Geräte erforderlich, so dass die Geräte individuell angeordnet werden können.

140er Nische	
FNS 7470 D	K 7437 D, K 7438 D, K 7447 C, K 7448 C, K 7477 B, K 7478 C
178er Nische	
FNS 7710 E, FNS 7740 D, FNS 7774 D, FNS 7794 D L, FNS 7794 D R	K 7715 E, K 7716 E, K 7737 D, K 7738 D, K 7731 E, K 7747 C, K 7747 D, K 7748 C, K 7748 D, K 7777 B, K 7778 B, K 7797 C R, K 7797 C L, K 7798 C R, K 7798 C L, KF 7731 D, KFN 7733 E, KFN 7734 B, KFN 7734 E, KFN 7734 C, KFN 7774 B, KFN 7785 C, KF 7742 C, KF 7742 B, KFN 7744 C, KF 7772 B, KFN 7795 C

Die nachfolgenden Unterbau-Weinschränke in 60 cm Breite lassen sich nebeneinander kombinieren. Beim Einbau ist keine feste Reihenfolge der Geräte erforderlich, so dass die Geräte individuell angeordnet werden können.

KWTUS 7055 F	KWTUS 7054 F
KWTUS 7055 F	KWTUS 7074 F
KWTUS 7054 F	KWTUS 7074 F

MasterCool

Alle Einbau-Kältegeräte der Baureihe MasterCool können miteinander beliebig nebeneinander angeordnet werden. Allerdings muss zwischen jeweils zwei Geräten ein nachkaufbares Zubehör KSK XXXX installiert werden.

Die nachfolgenden Einbau-Weinschränke sind für Ihren 60 cm breiten Hochschrank geeignet und lassen sich nebeneinander kombinieren.

45er Nische	
KWT 7112 iG	KWT 7112 iG
88er Nische	
KWT 6422 iG	KWT 6422 iG
KWT 6422 i	KWT 6422 i
178er Nische	
KWT 6722 iGS	KWT 6722 iGS
KWT 6722 iS	KWT 6722 iS

Die nachfolgenden freistehenden Weinschränke verfügen über eine Breite von 60 cm und lassen sich nebeneinander kombinieren.

KWTS 4785 F obsw	KS 4887 DD edt/cs
KWNS 4784 DE edt/cs	KS 4887 DD edt/cs

Die nachfolgenden Standgeräte verfügen über eine Breite von 60 cm und lassen sich nebeneinander kombinieren.

Type	Gerät links	Gerät rechts
	FNS 4882 D edt/cs	KS 4887 DD edt/cs
	FNS 4782 D bst	KS 4783 DD bst
	FNS 4382 D el	KS 4383 DD el
	FNS 4382 D ws	KS 4383 DD ws

Umweltbewusst sparen

Effizienz und Nachhaltigkeit


Die Verantwortung gegenüber unserer Umwelt hat bei Miele Tradition - seit mehr als 120 Jahren. Die Natur ist unsere Lebensgrundlage, die wir schützen wollen. Deshalb legen wir als Premium-Hausrätehersteller unseren Fokus kontinuierlich auf die Entwicklung von nachhaltigen und innovativen Kältegeräten.

Sparsam und umweltgerecht kühlen und gefrieren

In den Kältegeräten der Marke Miele werden ausschließlich hochwertigste Komponenten verwendet, die durch ein optimales Zusammenspiel zu einem niedrigen Energieverbrauch beitragen. Hierzu zählen nicht nur energiesparende Kompressoren und langlebige LEDs, sondern auch Features wie NoFrost, die durch eine intelligente Steuerung Hand in Hand gehen.

Noch mehr Nachhaltigkeit beim Kühlen

Seit nunmehr über 10 Jahren forschen wir bei Miele an komplexen Frischesystemen, die die Lebensmittel unserer Kunden länger haltbar machen, so zu deutlich größerem Komfort und Flexibilität beitragen, aber im Besonderen der Lebensmittelverschwendung maßgeblich Einhalt gebieten. Über 70 Prozent aller Miele Kühlgeräte sind mit einem Frischesystem ausgestattet und bieten dem Kunden somit den besten Weg, seine Lebensmittel zu schützen und frisch zu halten.





Hausgerätevernetzung mit Miele@home¹

Die Produkt-Highlights von Miele@home

Clever vernetzt: Mit unserem innovativen System Miele@home, schöpfen Sie das Potential Ihrer Miele Geräte voll aus und machen Ihren Alltag noch smarter. Alle intelligenten Miele Hausgeräte lassen sich komfortabel und sicher vernetzen. Die Bedienung ist einfach – ob mit der Miele App, per Smartspeaker oder durch die Integration in bestehende Smart Home Lösungen. Mit der Miele App können Sie Ihre Geräte sogar unterwegs steuern – egal wo Sie sich gerade befinden. Die Vernetzung erfolgt über den heimischen WLAN-Router und die Miele Cloud.



Miele App¹

Ihr perfekter Begleiter: Mit der Miele App können Sie Ihre Miele Hausgeräte mobil steuern und haben alles stets im Blick - egal ob von zu Hause oder unterwegs. Sie möchten zum Beispiel den Garprozess im Backofen verfolgen oder wissen, ob das Waschprogramm beendet ist? Die App versorgt Sie mit den nötigen Informationen und bietet eine komfortable und schnelle Bedienung. Darüber hinaus bietet die App Zusatzinformationen und Services zu Ihren Miele Geräten, z. B. den BaristaAssistant oder Rezepten. Laden Sie die App jetzt herunter!



Smartspeaker²

Vernetzen Sie Ihre smarten Miele Hausgeräte mit digitalen Sprachassistentensystemen. Mit Amazon Alexa oder Google Home können Sie bequem Programme starten, Einstellungen oder Statusabfragen vornehmen. Sie haben die Hände voll, dann öffnen Sie die Backofentür der ArtLine Geräte oder die Tür Ihres Kühlschranks einfach per Sprachbefehl. Immer mehr Systeme bieten zudem Displays mit visuellem Output, für noch mehr Komfort im Alltag.

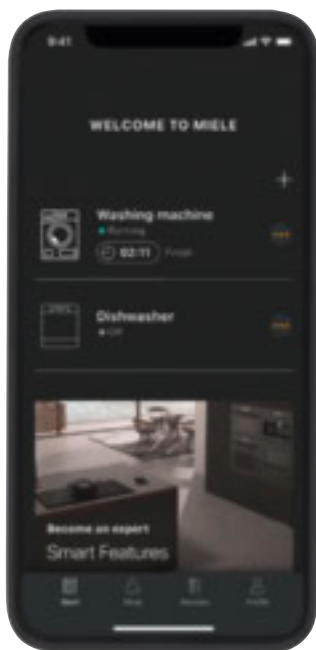


Smart Home Integration

Ein Smart Home macht den Alltag leichter und schafft individuellen Wohnkomfort. Rollläden, Heizung und Hausgeräte kommunizieren miteinander und werden immer häufiger per App oder Smartspeaker gesteuert. Auch viele Miele Geräte sind vernetzbar. Diese können Sie dank der praktischen Miele Cloud Schnittstelle schnell und einfach in Ihre Smart Home Partneranwendung integrieren. So genießen Sie die Effizienz und den Komfort einer ganzheitlichen Hausvernetzung.

Hausgerätevernetzung mit Miele@home¹

Die Produkt-Highlights der Miele App¹



Dashboard

Immer auf dem aktuellen Stand: Auf dem Dashboard sehen Sie den Status all Ihrer vernetzten Miele Geräte.

RemoteUpdate

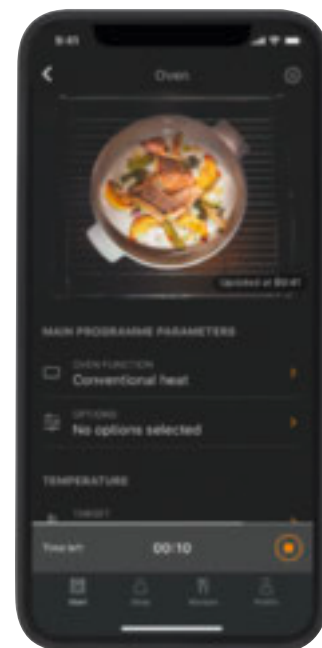
Verfügbare Softwareupdates werden auf Wunsch installiert – ganz ohne den Besuch eines Servicetechnikers.

In-App Shop

Reinigungsprodukte und Zubehör schnell und bequem über die App nachbestellen.

Consumption Dashboard

Durch die transparente Darstellung des Energie- und Wasserverbrauchs können Kosten und Ressourcen gespart werden.



Entdecken Sie alle Möglichkeiten der Miele App!
www.miele.de/mieleathome



Laden Sie die Miele App jetzt herunter!



¹ Zusätzliches digitales Angebot der Miele & Cie. KG. Abhängig von Modell und Land kann der Funktionsumfang variieren. Erforderlich ist Ihr Einverständnis zu den Allgemeinen Geschäftsbedingungen und Datenschutzhinweisen für digitale Produkte und Dienste von Miele in der Miele App. Miele behält sich das Recht vor, die digitalen Angebote jederzeit zu ändern oder einzustellen.

² Die Sprachsteuerung nutzt Dienste von Google LLC und Amazon Alexa und basiert auf deren Verfügbarkeit. Der Funktionsumfang kann je nach Land variieren. Google, Google Home und Google Nest Mini sind Marken von Google LLC. Für Google Nest Mini sind WLAN, eine Internetverbindung, eine Steckdose in der Nähe, ein Google-Konto und ein kompatibles Mobilgerät erforderlich. Die Mindestanforderungen an das Betriebssystem findest du unter g.co/home/req.

Kompatibel mit Alexa. Amazon, Alexa sowie alle zugehörigen Marken sind Marken der Amazon.com, Inc. oder deren verbundenen Unternehmen.

Welche Art von Gerät wünschen Sie?

Die Modellvielfalt der Miele Einbau-Kältegeräte

Miele Geräte begeistern mit speziellen Highlights, um jedes Lebensmittel unter optimalen Bedingungen frisch zu halten, tiefzukühlen oder zu lagern. Sie leisten einen komfortablen Beitrag zum gesunden und modernen Leben.

Kältegeräte



Kühlschränke

Für die effiziente, erstklassig organisierte Frischhaltung Ihrer Lebensmittel. Unsere innovativen und intelligenten Frischesysteme PerfectFresh Active und PerfectFresh Pro garantieren Ihnen optimalste Frische und besondere Langlebigkeit Ihrer Lebensmittel. Sie erreichen damit bis zu 5 x längere Haltbarkeit im Vergleich zu konventionellen Gemüseschubladen, für einen schonenderen Umgang Ihrer Lebensmittelressourcen. Wählen Sie aus einer beeindruckenden Modellvielfalt „Ihren Miele“.

Kühl-Gefrierkombinationen

Diese Geräte verfügen sowohl über ein geräumiges Kühlteil als auch über ein Gefrierteil, die jeweils mit einer separaten Tür zu öffnen sind. Miele Kühl-Gefrierkombinationen vereinen die komfortable, schonende Lagerung von frischen Lebensmitteln - besonders mit PerfectFresh Active und PerfectFresh Pro - sowie Gefriergut in einem Gerät.

Gefrierschränke

Kraftvolle, effiziente Tiefkühlung mit vorbildlicher Organisation und Funktionalität. Miele Gefriergeräte lassen sich als Einzelgerät nutzen, aber auch hervorragend mit einem passenden Miele Kühlschrank kombinieren. Das Design fasziniert durch puristischen, zeitlosen Stil. Auch die inneren Werte überzeugen, z. B. die erstklassige Gefrierleistung bis -26°C .

Welche Gerätebedienung bevorzugen Sie?

Die Bedienkonzepte der Miele Einbau-Kältegeräte

Bedienkonzepte

Die Bedienkonzepte von Miele sind ausgesprochen nutzerfreundlich. Jedes Kältegerät verfügt über modernste Bedienelemente, die Funktion und Design perfekt miteinander verbinden.

FreshTouch Bedienung

Die FreshTouch Bedienung basiert auf einem TFT-Farbdisplay mit Touchfunktion und kommt ohne zusätzliche Tasten aus. Alle Anzeigen und Funktionen sind über das zentrale Display leicht anwählbar und lassen sich mit einem Fingertipp einstellen.




SensorTouch Bedienung

Die SensorTouch Bedienung basiert auf einem LCD-Display. Das Navigieren durch die Menüs erfolgt intuitiv mit nur einem Fingertipp über die drei Touch-Flächen rechts neben dem Display.



EasyControl Bedienung

Einfache Wahl: Extras können durch einfaches Toggeln per Sensortaste angewählt werden. Über die EasyControl Bedienung lässt sich die Temperatur des Kühlteils gradgenau einstellen.



MasterSensor Bedienung (nur für MasterCool-Geräte)

Die MasterSensor Bedienung basiert auf einem hochauflösenden TFT-Touchdisplay. Temperatur oder Lichtstimmung können speziell mit nur einem Fingertipp eingestellt werden. Die Hintergrundfarbe des Touchdisplays lässt sich wahlweise in Schwarz oder Weiß anpassen.



Welches Frischesystem wünschen Sie?

Purer Genuss und natürlicher Geschmack

Frische Lebensmittel sind die Grundlage einer gesunden Ernährung. So knackig und appetitlich, wie Obst und Gemüse auf dem Markt zu kaufen sind, sollten sie möglichst auch verzehrt werden. Aber wer schafft es schon, die Zutaten fürs Kochen jeden Tag frisch einzukaufen?

Es kommt also neben der Qualität der Lebensmittel beim Einkauf auf die richtige Lagerung an. Sie entscheidet, wie frisch, schmackhaft und gesund ein Lebensmittel bei der Zubereitung noch ist. Die Lösung: Die Miele Frischesysteme PerfectFresh Active, PerfectFresh Pro und DailyFresh.



PerfectFresh Active

Mehr Frische geht nicht: Eine aktive und sichtbare Befeuchtung in der Schublade erfolgt durch einen Vernebler und vermeidet dadurch den Entzug der Feuchtigkeit aus den Lebensmitteln. Selbst bei geringer Beladung der Schublade sind Obst und Gemüse dadurch optimal gelagert. Neben der aktiven Befeuchtungsfunktion bietet dieses Frischesystem eine automatisch geregelte Temperaturzone zwischen 0 und +3 °C. Dadurch erreichen wir eine 3 x längere Haltbarkeit für Fleisch, Fisch und viele Milchprodukte sowie bis zu 5 x länger frisch bei Obst und Gemüse.

Funktion und Optik zugleich - Ein Eyecatcher der alle Blicke automatisch auf sich zieht!



PerfectFresh Pro

Lebensmittel bleiben bis zu 5 x länger frisch. Im automatisch geregelten Temperaturbereich zwischen 0 und +3 °C sind Fleisch, Fisch und viele Milchprodukte bis zu 3 x länger haltbar. Obst und Gemüse bleiben sogar bis zu 5 x länger frisch - dank eines individuell regulierbaren Feuchtigkeitsniveaus an der Schublade.



DailyFresh

Die geräumige Schublade im Kühlteil bietet Platz für viele frische Lebensmittel. In der Schublade wird die Feuchtigkeit gut gehalten. Dadurch bleiben Obst und Gemüse bis zu 2 x länger frisch.

Ausgewählte Modelle verfügen über eine ExtraCool Schublade, in der niedrigere Temperaturen als im restlichen Kühlschrank herrschen - perfekt geeignet für Fleisch, Fisch und Milchprodukte.

Welches Gefriersystem wünschen Sie?

Lange Lagerzeit mit viel Komfort

Für die langfristige Einlagerung und Vorratshaltung Ihrer Lebensmittel ist Einfrieren die beste Wahl. Damit bleiben Vitalstoffe und Geschmack auch für lange Zeit erhalten und sind bei Bedarf immer schnell im Zugriff. Mit moderner Gefiertechnik haben Miele Kältegeräte die tiefen Temperaturen zuverlässig und ganz komfortabel im Griff - für optimale Ergebnisse und besten Genuss.



NoFrost

Mit dem NoFrost-System müssen Sie Ihr Miele Kältegerät nie wieder abtauen. Mit einer Umluftkühlung wird kalte, trockene Luft gleichmäßig verteilt, sodass sich im Innenraum kein Eis bilden kann. Zusätzlich vereist Ihr Gefriergut nicht und die Schubladen lassen sich ohne störende Eisschicht immer leicht öffnen und schließen. NoFrost bietet so höchsten Komfort beim Gefrieren und erspart Ihnen das lästige Abtauen - für immer.



ComfortFrost

Mit ComfortFrost müssen Sie das Gefrierteil viel seltener abtauen. Das Eis im Innenraum baut sich deutlich langsamer auf. Damit bleibt Ihnen viel Mühe durch häufiges Abtauen erspart.



DuplexCool

Zwei voneinander getrennte Luftkreisläufe für das Kühl- und Gefrierteil sorgen für jeweils optimale Kühlung. Zudem gibt es keinen Luftaustausch zwischen den Bereichen. Dadurch wird verhindert, dass Gerüche von z. B. Fisch, Zwiebeln oder Käse auf die Lebensmittel im Gefrierteil übertragen werden. DuplexCool sorgt für sichere Lagerbedingungen Ihrer Lebensmittel in Kühl-Gefrierkombinationen.

Mehr Volumen, mehr Komfort

Für jeden Haushalt die passende Größe mit XL- und XXL-Kühlgeräten.

Ob beim Großeinkauf oder im Familienalltag, moderne Haushalte wünschen mehr Stauraum im Kältegerät. Miele Einbaugeräte mit übergroßem Volumen in XL und XXL bieten deutlich mehr Platz als Standardmodelle. So lässt sich alles komfortabel verstauen, bleibt durchgehend frisch und ist jederzeit griffbereit.



Einbaugerät L - Kompakt und effizient

Mit einer Nischenhöhe von 178 cm und 60 cm Breite ist das L-Modell die bewährte Wahl für viele Haushalte. Es bietet durch seine durchdachte Aufteilung und flexibel nutzbaren Ablageflächen ein Höchstmaß an Komfort, selbst auf begrenztem Raum. Ideal für alle, die Wert auf Frische und Ordnung legen, ohne Kompromisse bei der Gerätewahl eingehen zu müssen.



Einbaugerät XXL – Höchste Kapazität für maximale Ansprüche

Das XXL-Modell nutzt die 75 cm breite und 194 cm hohe Nische optimal aus und bietet 45 %² mehr Volumen als ein Gerät in Standardgröße. Mit 100 Litern zusätzlichem Kühlvolumen und 22 Litern mehr Platz im Gefriereteil ist es ideal für große Haushalte und umfangreiche Vorräte. Im großzügigen Kühlgerät hat wirklich alles seinen Platz – und bleibt auf einen Blick sichtbar und bequem erreichbar.



Einbaugerät XL – Mehr Volumen, mehr Möglichkeiten

Mit einer Nischenhöhe von 194 cm bietet das XL-Modell 17 %¹ mehr Stauraum im Kühlteil und ist damit ideal für Familien oder alle, die gern mehr Vorräte lagern. Mit 29 Litern zusätzlich ist spürbar mehr Platz für Frisches und größere Einkäufe werden planbarer. Das vergrößerte Kühlteil überzeugt durch Übersichtlichkeit und flexible Nutzungsmöglichkeiten.



¹ Vergleich zwischen einer XL-Kühl-Gefrierkombination (KFN 78XX) und einem Modell in Standardgröße (KFN 77XX)

² Vergleich zwischen einer XXL-Kühl-Gefrierkombination (KFN 79XX) und einem Modell in Standardgröße (KFN 77XX)



Welche Komfort-Merkmale wünschen Sie?

Die Produkt-Highlights¹ der Miele Einbau-Kältegeräte

XXL Volumen

Built-in XXL - so macht Verstauen Spaß. Lehnen Sie sich entspannt zurück und genießen Sie die Vorfreude auf den nächsten Einkauf, denn Ihr Kältegerät bietet reichlich Platz für Ihre Großeinkäufe. Dank der Nischenhöhe von 194 cm und Breite von 75 cm stehen Ihnen ganze 45 Prozent mehr Volumen zur Verfügung als im bewährten Miele KDN 7713 E mit einer Standardnische von 178 cm und einer Breite von 60 cm. Im Vergleich zur Standardnischengröße bietet Ihnen Ihr Built-in XXL Gerät 55 % mehr Kühlraum und 29 % mehr Gefrierraum. Genießen Sie noch mehr Flexibilität beim Verstauen Ihrer Lebensmittel – vom sensiblen Gemüse über Fleisch, Meeresfrüchte und Milchprodukte bis hin zu den Getränken.



Active Door

Flexibel und komfortabel: Öffnen und schließen Sie Ihre Gerätetür automatisch per Klopfen oder Sprachbefehl².



PerfectFresh Active

Dank aktiver Befeuchtung und optimaler Temperaturen bleiben Ihre Lebensmittel bis zu 5x länger frisch.



Freeze&Cool

Nutzen Sie die Freeze&Cool Schublade als Kühl- oder Gefriereteil und profitieren Sie so von noch mehr Stauraum.



Exklusiv bei Miele FlexiLight 2.0

Absolut blendfrei: Die beleuchteten Böden sind individuell im Kühlteil platzierbar und bieten beste Flexibilität.



FlexiBoard

Besonders flexibel: Das FlexiBoard schafft Platz für hohe Gefäße und erhält die Stellfläche im hinteren Teil.

¹ modellabhängig

² Die Sprachsteuerung nutzt Dienste von Drittanbietern und hängt von deren Verfügbarkeit ab. Der Funktionsumfang kann je nach Land variieren.

Welche zusätzlichen Komfort-Merkmale wünschen Sie?

Die Produktvorteile¹ der Miele Einbau-Kältegeräte



FlexiTray

Maximaler Komfort: Der drehbare Glasboden ermöglicht auch bei voller Bestückung eine kinderleichte Entnahme.



PerfectFresh Pro

Bei idealer Temperatur und hoher Luftfeuchte bleibt Obst und Gemüse bis zu 5x länger frisch.



DailyFresh

Halten Sie Obst und Gemüse in der geräumigen Schublade mit idealer Luftfeuchtigkeit bis zu 2x länger frisch.



Feinverstellung Innentür

Feinverstellung Innentür Einfach anpassbar: Durch die individuelle Höhenverstellung in der Innentür lässt sich der Platz optimal nutzen.




NoFrost

Ersparen Sie sich mühsames Abtauen dank des Umluftkühlsystems, das die Bildung von Eis verhindert.



Exklusiv bei Miele ComfortClean

Die hochwertigen Innentürabsteller können einfach im Geschirrspüler gereinigt werden.




SoftClose

Leise und wie von selbst: Die Türen schließen leise, zuverlässig und so sanft, dass nichts herausfällt.



IceMaker

Frisches Eis, ganz automatisch: Produziert bis zu 100 Eiswürfel pro Tag bequem mit Frischwasseranschluss.



Miele@home²

Machen Sie ihr Leben smart: Dank Miele@home können Sie Ihre Hausgeräte clever vernetzen – für mehr Möglichkeiten.

¹modellabhängig

² Zusätzliches digitales Angebot der Miele & Cie. KG. Abhängig von Modell und Land kann der Funktionsumfang variieren. Erforderlich ist Ihr Einverständnis zu den Allgemeinen Geschäftsbedingungen und Datenschutzhinweisen für digitale Produkte und Dienste von Miele in der Miele App. Miele behält sich das Recht vor, die digitalen Angebote jederzeit zu ändern oder einzustellen.

Welches Icon bedeutet was?

Alle Symbole für Miele Einbau-Kältegeräte auf einen Blick



Energieeffizienz

Es werden Energieeffizienzklassen von B bis E ausgewiesen. Der Miele Bestwert bei Einbau-Kältegeräten liegt bei B.



Geräuschwert

Gibt den exakten Geräuschwert in Dezibel (dB) an.



Frischesystem

Optimale Lagerung mit aktiver Befeuchtung - bis zu 5x länger frisch auch bei geringer Beladung.



Professionelle Lagerung - bis zu 5x längere Frische.



Die geräumige Schublade mit verstellbarer Feuchtigkeit für frischeres Obst und Gemüse.



Freeze&Cool

Temperaturbereich im Gefriereteil stufenweise wählbar zwischen -26 °C und 14 °C. Kühl- und Gefriereteil sind separat abschaltbar.



Türöffnungshilfe

Automatisches Öffnen und Schließen der Gerätetür via Klopfsignal oder Voice.¹



Beleuchtung

Individuell verstellbare Glasbodenbeleuchtung für optimale Beleuchtung dank FlexiLight 2.0.



Wartungsfrei, energiesparend und ein optimal ausgeleuchteter Innenraum.



IceMaker

Eiswürfelbereiter mit Frischwasseranschluss für eine schnelle und einfache Herstellung von bis zu 100 Eiswürfeln am Tag.



Der automatische Eiswürfelbereiter mit integriertem Wassertank für bis zu 100 Eiswürfel am Tag.



Gefriersystem

Nie mehr abtauen dank Umluftkühlung.



Weniger abtauen, da sich Eis deutlich langsamer bildet.

¹ Die Sprachsteuerung nutzt Dienste von Drittanbietern und hängt von deren Verfügbarkeit ab. Der Funktionsumfang kann je nach Land variieren.

Welche Geräteklasse passt zu Ihnen?

Alle Miele-Geräte teilen die gleiche DNA: Qualität, begeisternde Klarheit, Nachhaltigkeit und durchdachte Innovation. Was auch immer Sie und Ihr Zuhause benötigen, wir setzen uns dafür ein, Ihnen die beste Lösung zu bieten.

Class

Diamond

Wegweisende Innovationen kombiniert mit den besten Materialien. Für alle, die für ihr Zuhause das Beste vom Besten erwarten.



Energieeffizienz

C-E

Frischesystem

PerfectFresh Active / DailyFresh¹

Freeze&Cool

◆¹

IceMaker

◆¹

Beleuchtung

FlexiLight 2.0¹

NoFrost

◆

DynaCool

◆¹

Class

Platinum

Höchste Qualität vereint mit elegantem Design und durchdachten Innovationen für ein besseres Leben zu Hause.



Energieeffizienz

B-C

Frischesystem

PerfectFresh Active

Freeze&Cool

-

IceMaker

-

Beleuchtung

FlexiLight 2.0¹

NoFrost

◆¹

DynaCool

◆

Class

Gold

Fortschrittliche Geräte, bei denen Komfort und Vielseitigkeit im Mittelpunkt stehen um Ihnen mehr Möglichkeiten für Ihr Leben zu Hause bieten.



Energieeffizienz

B-E

Frischesystem

PerfectFresh Pro / DailyFresh¹

Freeze&Cool

-

IceMaker

-

Beleuchtung

LED

NoFrost

◆¹

DynaCool

◆

Class

Silver

Echte Miele-Qualität und fortschrittliche Funktionalität vereint, um Ihnen alles zu bieten, was Ihr Leben zu Hause leichter macht.



Energieeffizienz

E

Frischesystem

DailyFresh¹

Freeze&Cool

-

IceMaker

-

Beleuchtung

LED

NoFrost

◆¹

DynaCool

-

¹ Ausstattung modellabhängig

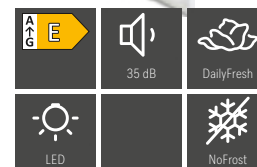
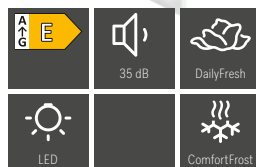
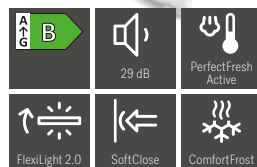
Die vollständige Ausstattungsübersicht für jedes Modell finden Sie in den Produkttabellen ab Seite 26.

Einbau-Kühl-Gefrierkombinationen – K 7000

Produktübersicht – 178er Nische



Typ-/Verkaufsbezeichnung	KF 7731 D	KF 7742 C	KF 7742 B
Geräteklasse	Gold	Gold	Gold
Geräteklasse			
Kühlschrank/Gefrierschrank/Kühl-Gefrierkombination	-/-/♦	-/-/♦	-/-/♦
Bauform			
Einbaugerät integriert/untergebaut/dekorfähig	♦/-/-	♦/-/-	♦/-/-
Türanschlag/Türanschlag wechselbar/Side-by-Side fähig	rechts/♦/-	rechts/♦/-	rechts/♦/-
Design			
Beleuchtung Kühlzone/Gefrierzone	LED/-	LED/-	LED/-
Beleuchteter Ventilator	-	-	-
PerfectFresh LED Beleuchtung/IceMaker beleuchtet	-/-	-/-	-/-
Bedienkomfort			
Vernetzung mit Miele@home/VarioRoom	♦/♦	♦/♦	♦/♦
Frischesystem/Aktive Befeuchtung in oberster Schublade	DailyFresh/-	PerfectFresh Pro/-	PerfectFresh Pro/-
Ordnungssystem PerfectFresh/Feinverstellung Innentür	-	-	-
DuplexCool/DynaCool/ComfortFrost/NoFrost	♦/♦/♦/-	♦/♦/♦/-	♦/♦/♦/-
IceMaker mit Frischwasseranschluss/MyIce mit Wassertank	-/-	-/-	-/-
ComfortClean/Active AirClean Filter	♦/-	♦/-	♦/-
Silence System/SoftClose/SelfClose	-/-/-	-/♦/-	-/♦/-
ComfortSize	♦	♦	♦
Steuerung			
Bedienkonzept	SensorTouch	SensorTouch	SensorTouch
SuperKühlen/SuperFrost/Kühlteil abschaltbar/Gefrierteil abschaltbar	♦/♦/♦/-	♦/♦/♦/-	♦/♦/♦/-
Sabbatmodus/Party-Modus/Holiday-Modus	♦/♦/♦	♦/♦/♦	♦/♦/♦
Kühlgerät/-zone			
Anzahl der Abstellflächen/davon beleuchtet/davon teilbar (FlexiBoard)	5/-/1	4/-/1	4/-/1
Flaschenablage aus verchromtem Metall	1	1	1
Anzahl Gemüseschubladen/Frischeschubladen	-/1	-/2	-/2
Trockene Rückwand Kunststoff/CleanSteel	-/-	♦/-	♦/-
FlexiTray/Flaschenkorb	-/-	-/-	-/-
Innentürabsteller für Konserven/Flaschen	3/1	2/1	2/1
Gefriergerät/-zone			
Anzahl Gefrierschubladen/davon auf Teleskopauszügen	2/0	2/0	2/0
Gefrierteil-Beleuchtung	-	-	-
Effizienz und Nachhaltigkeit			
Energieeffizienzklasse (A-G)	D	C	B
Energieverbrauch pro Jahr/in 24 h in kWh	158,80/0,435	145,27/0,397	115,71/0,317
Geräuschklasse (A-D)	B	B	A
Sicherheit			
Verriegelungsfunktion/Netzausfallanzeige Gefrierteil	♦/♦	♦/♦	♦/♦
Akustischer Türalarm/Akustischer Temperaturalarm	♦/♦	♦/♦	♦/♦
Optischer Türalarm/Optischer Temperaturalarm	♦/♦	♦/♦	♦/♦
Technische Daten			
Nischenmaße in mm (H x B x T)	1772-1788 x 560-570 x min 550	1772-1788 x 560-570 x min 550	1772-1788 x 560-570 x min 550
Befestigungstechnik	Schlepptür	Festtür	Festtür
Max. Türfrontgewicht Kühlteil/Gefrierteil in kg	-/-	18/12	18/12
Klimaklasse	SN-ST	SN-T	SN-T
Kühlzone/davon PerfectFresh-Zone/4*-Gefrierzone in l	212/-/54	201/71/54	201/71/54
Lagerzeit bei Störung in h/Gefriervermögen in kg/24 h	9/4	9/4	9/4
Geräusch-Schallleistung in dB(A) re1pW	33	32	29
Spannung in V/Absicherung in A/Stromaufnahme in mA	220-240/10/1400	220-240/10/1400	220-240/10/1400
Mitgeliefertes Zubehör			
Eierablage/Eiswürfelschale/Sortierbox PerfectFresh/Kälteakkus	♦/♦/-/♦	♦/♦/-/♦	♦/♦/-/♦
Unverbindliche Preisempfehlung in EUR inkl. MwSt.	1.649,-	1.799,-	2.049,-



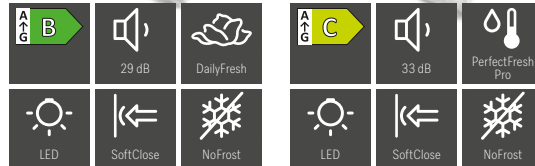
Typ-/Verkaufsbezeichnung	KF 7772 B	KD 7724 E	KDN 7724 E
Geräteklasse	Platinum	Silver	Silver
Geräteklasse			
Kühlschrank/Gefrierschrank/Kühl-Gefrierkombination	-/-/♦	-/-/♦	-/-/♦
Bauform			
Einbaugerät integriert/untergebaut/dekorfähig	♦/-/-	♦/-/-	♦/-/-
Türanschlag/Türanschlag wechselbar/Side-by-Side fähig	rechts/♦/-	rechts/♦/-	rechts/♦/-
Design			
Beleuchtung Kühlzone/Gefrierzone	FlexiLight 2.0/LED	LED/-	LED/-
Beleuchteter Ventilator	♦	-	-
PerfectFresh LED Beleuchtung/IceMaker beleuchtet	♦/-	-/-	-/-
Bedienkomfort			
Vernetzung mit Miele@home/VarioRoom	♦/♦	-/♦	-/♦
Frischesystem/Aktive Befeuchtung in oberster Schublade	PerfectFresh Active/♦	DailyFresh/-	DailyFresh/-
Ordnungssystem PerfectFresh/Feinverstellung Innentür	♦	-	-
DuplexCool/DynaCool/ComfortFrost/NoFrost	♦/♦/♦/-	♦/♦/♦/-	♦/-/-/♦
IceMaker mit Frischwasseranschluss/MyIce mit Wassertank	-/-	-/-	-/-
ComfortClean/Active AirClean Filter	♦/-	-/-	-/-
Silence System/SoftClose/SelfClose	-/♦/♦	-/nachrüstbar/-	-/nachrüstbar/-
Steuerung			
Bedienkonzept	FreshTouch	EasyControl	EasyControl
SuperKühlen/SuperFrost/Kühlteil abschaltbar/Gefrierteil abschaltbar	♦/♦/♦/-	♦/♦/-/-	♦/♦/-/-
Sabbatmodus/Party-Modus/Holiday-Modus	♦/♦/♦	-/♦/-	-/♦/-
Kühlgerät/-zone			
Anzahl der Abstellflächen/davon beleuchtet/davon teilbar (FlexiBoard)	5/2/1	4/-/0	4/-/0
Flaschenablage aus verchromtem Metall	-	♦	♦
Anzahl Gemüseschubladen/Frischeschubladen	-/2	-/1	-/1
Trockene Rückwand Kunststoff/CleanSteel	-/♦	-/-	-/-
FlexiTray/Flaschenkorb	-/-	-/-	-/-
Innentürabsteller für Konserven/Flaschen	2/1	2/1	2/1
ComfortSize	♦	-	-
Gefriergerät/-zone			
Anzahl Gefrierschubladen/davon auf Teleskopauszügen	2/0	3/0	3/0
Gefrierteil-Beleuchtung	♦	-	-
Effizienz und Nachhaltigkeit			
Energieeffizienzklasse (A-G)	B	E	E
Energieverbrauch pro Jahr/in 24 h in kWh	115,71/0,317	228,86/0,627	233,97/0,641
Geräuschkategorie (A-D)	A	B	B
Sicherheit			
Verriegelungsfunktion/Netzausfallanzeige Gefrierteil	♦/♦	-/-	-/-
Akustischer Türalarm/Akustischer Temperaturalarm	♦/♦	♦/-	♦/-
Optischer Türalarm/Optischer Temperaturalarm	♦/♦	-/-	♦/-
Technische Daten			
Nischenmaße in mm (H x B x T)	1772-1788 x 560-570 x min 550	1772-1780 x 560-568 x min 550	1772-1780 x 560-568 x min 550
Befestigungstechnik	Festtür	Festtür	Festtür
Max. Türfrontgewicht Kühlteil/Gefrierteil in kg	18/12	15/15	15/15
Klimaklasse	SN-T	SN-ST	SN-ST
Kühlzone/davon PerfectFresh-Zone/4*-Gefrierzone in l	202/71/54	183/-/84	184/-/76
Lagerzeit bei Störung in h/Gefriervermögen in kg/24 h	9/4	9/4,2	9/4,0
Geräusch-Schallleistung in dB(A) re1pW	29	35	35
Spannung in V/Absicherung in A/Stromaufnahme in mA	220-240/10/1400	220-240/10/1000	220-240/10/1000
Mitgeliefertes Zubehör			
Eierablage/Eiswürfelschale/Sortierbox PerfectFresh/Kälteakkus	♦/♦/♦/♦	♦/♦/-/-	♦/♦/-/-
Unverbindliche Preisempfehlung in EUR inkl. MwSt.	3.099,-	1.129,-	1.249,-

Einbau-Kühl-Gefrierkombinationen – K 7000

Produktübersicht – 178er Nische



Typ-/Verkaufsbezeichnung	KFN 7733 E	KFN 7734 E	KFN 7734 C
Gerätekategorie	Gold	Gold	Gold
Geräteklasse	Gold	Gold	Gold
Kühlschrank/Gefrierschrank/Kühl-Gefrierkombination	-/-♦	-/-♦	-/-♦
Bauform			
Einbaugerät integriert/untergebaut/dekorfähig	♦/-/-	♦/-/-	♦/-/-
Türanschlag/Türanschlag wechselbar/Side-by-Side fähig	rechts/♦/-	rechts/♦/-	rechts/♦/-
Design			
Beleuchtung Kühlzone/Gefrierzone	LED/-	LED/-	LED/-
Beleuchteter Ventilator	-	-	-
PerfectFresh LED Beleuchtung/IceMaker beleuchtet	-/-	-/-	-/-
Bedienkomfort			
Vernetzung mit Miele@home/VarioRoom	♦/♦	♦/♦	♦/♦
Frischesystem/Aktive Befeuchtung in oberster Schublade	DailyFresh/-	DailyFresh/-	DailyFresh/-
Ordnungssystem PerfectFresh/Feinverstellung Innentür	-	-	-
DuplexCool/DynaCool/ComfortFrost/NoFrost	♦/♦/-/♦	♦/♦/-/♦	♦/♦/-/♦
IceMaker mit Frischwasseranschluss/MyIce mit Wassertank	-/-	-/-	-/-
ComfortClean/Active AirClean Filter	♦/-	♦/-	♦/-
Silence System/SoftClose/SelfClose	-/-/-	-♦/-	-♦/-
Steuerung			
Bedienkonzept	SensorTouch	SensorTouch	SensorTouch
SuperKühlen/SuperFrost/Kühlteil abschaltbar/Gefrierteil abschaltbar	♦/♦/♦/-	♦/♦/♦/-	♦/♦/♦/-
Sabbatmodus/Party-Modus/Holiday-Modus	♦/♦/♦	♦/♦/♦	♦/♦/♦
Kühlgerät/-zone			
Anzahl der Abstellflächen/davon beleuchtet/davon teilbar (FlexiBoard)	4/-/1	5/-/1	5/-/1
Flaschenablage aus verchromtem Metall	-	-	-
Anzahl Gemüseschubladen/Frischeschubladen	-/1	-/1	-/1
Trockene Rückwand Kunststoff/CleanSteel	-/-	-/-	-/-
FlexiTray/Flaschenkorb	-/-	-/-	-/-
Innentürabsteller für Konserven/Flaschen	2/1	2/1	2/1
ComfortSize	♦	♦	♦
Gefriergerät/-zone			
Anzahl Gefrierschubladen/davon auf Teleskopauszügen	3/0	3/0	3/0
Gefrierteil-Beleuchtung	-	-	-
Effizienz und Nachhaltigkeit			
Energieeffizienzklasse (A-G)	E	E	C
Energieverbrauch pro Jahr/in 24 h in kWh	227,03/0,621	227,03/0,621	145,27/0,397
Geräuschklasse (A-D)	B	B	B
Sicherheit			
Verriegelungsfunktion/Netzausfallanzeige Gefrierteil	♦/♦	♦/♦	♦/♦
Akustischer Türalarm/Akustischer Temperaturalarm	♦/♦	♦/♦	♦/♦
Optischer Türalarm/Optischer Temperaturalarm	♦/♦	♦/♦	♦/♦
Technische Daten			
Nischenmaße in mm (H x B x T)	1772-1788 x 560-570 x min 550	1772-1788 x 560-570 x min 550	1772-1788 x 560-570 x min 550
Befestigungstechnik	Schlepptür	Festtür	Festtür
Max. Türfrontgewicht Kühlteil/Gefrierteil in kg	-/-	18/12	18/12
Klimaklasse	SN-T	SN-ST	SN-T
Kühlzone/davon PerfectFresh-Zone/4*-Gefrierzone in l	183/-/70	183/-/70	183/-/70
Lagerzeit bei Störung in h/Gefriervermögen in kg/24 h	9/6	9/6	9/6
Geräusch-Schalleistung in dB(A) re1pW	34	34	33
Spannung in V/Absicherung in A/Stromaufnahme in mA	220-240/10/1400	220-240/10/1400	220-240/10/1400
Mitgeliefertes Zubehör			
Eierablage/Eiswürfelschale	♦/♦	♦/♦	♦/♦
Unverbindliche Preisempfehlung in EUR inkl. MwSt.	1.599,-	1.469,-	1.869,-



Typ-/Verkaufsbezeichnung	KFN 7734 B	KFN 7744 C
Gerätekategorie	Gold	Gold
Gerätekategorie		
Kühlschrank/Gefrierschrank/Kühl-Gefrierkombination	-/-♦	-/-♦
Bauform		
Einbaugerät integriert/untergebaut/dekorfähig	♦/-/-	♦/-/-
Türanschlag/Türanschlag wechselbar/Side-by-Side fähig	rechts/♦/-	rechts/♦/-
Design		
Beleuchtung Kühlzone/Gefrierzone	LED/-	LED/-
Beleuchteter Ventilator	-	-
PerfectFresh LED Beleuchtung/IceMaker beleuchtet	-/-	-/-
Bedienkomfort		
Vernetzung mit Miele@home/VarioRoom	♦/♦	♦/♦
Frischesystem/Aktive Befeuchtung in oberster Schublade	DailyFresh/-	PerfectFresh Pro/-
Ordnungssystem PerfectFresh/Feinverstellung Innentür	-	-
DuplexCool/DynaCool/ComfortFrost/NoFrost	♦/♦/-/♦	♦/♦/-/♦
IceMaker mit Frischwasseranschluss/MyIce mit Wassertank	-/-	-/-
ComfortClean/Active AirClean Filter	♦/-	♦/-
Silence System/SoftClose/SelfClose	-/♦/-	-/♦/-
Steuerung		
Bedienkonzept	SensorTouch	SensorTouch
SuperKühlen/SuperFrost/Kühlteil abschaltbar/Gefrierteil abschaltbar	♦/♦/♦/-	♦/♦/♦/-
Sabbatmodus/Party-Modus/Holiday-Modus	♦/♦/♦	♦/♦/♦
Kühlgerät/-zone		
Anzahl der Abstellflächen/davon beleuchtet/davon teilbar (FlexiBoard)	5/-/1	3/-/1
Flaschenablage aus verchromtem Metall	-	♦
Anzahl Gemüseschubladen/Frischeschubladen	-/1	-/2
Trockene Rückwand Kunststoff/CleanSteel	-/-	-/♦
FlexiTray/Flaschenkorb	-/-	-/-
Innentürabsteller für Konserven/Flaschen	2/1	1/1
ComfortSize	♦	♦
Gefriergerät/-zone		
Anzahl Gefrierschubladen/davon auf Teleskopauszügen	3/0	3/0
Effizienz und Nachhaltigkeit		
Energieeffizienzklasse (A-G)	B	C
Energieverbrauch pro Jahr/in 24 h in kWh	115,71/0,317	165,71/0,454
Geräuschklasse (A-D)	A	B
Sicherheit		
Verriegelungsfunktion/Netzausfallanzeige Gefrierteil	♦/♦	♦/♦
Akustischer Türalarm/Akustischer Temperaturalarm	♦/♦	♦/♦
Optischer Türalarm/Optischer Temperaturalarm	♦/♦	♦/♦
Technische Daten		
Nischenmaße in mm (H x B x T)	1772-1788 x 560-570 x min 550	1772-1788 x 560-570 x min 550
Befestigungstechnik	Festtür	Festtür
Max. Türfrontgewicht Kühlteil/Gefrierteil in kg	18/12	18/12
Klimaklasse	SN-T	SN-ST
Kühlzone/davon PerfectFresh-Zone/4*-Gefrierzone in l	183/-/70	174/71/70
Lagerzeit bei Störung in h/Gefriervermögen in kg/24 h	9/6	9/6
Geräusch-Schalleistung in dB(A) re1pW	29	33
Spannung in V/Absicherung in A/Stromaufnahme in mA	220- 240/10/1400	220- 240/10/1400
Mitgeliefertes Zubehör		
Eierablage/Eiswürfelschale	♦/♦	♦/♦
Unverbindliche Preisempfehlung in EUR inkl. MwSt.	2.199,-	2.199,-

Einbau-Kühl-Gefrierkombinationen – K 7000



Produktübersicht – 178er Nische



Typ-/Verkaufsbezeichnung	KFN 7774 B	KFN 7785 C	KFN 7795 C
Gerätekategorie	Platinum	Diamond	Diamond
Geräteklasse			
Kühlschrank/Gefrierschrank/Kühl-Gefrierkombination	-/-♦	-/-♦	-/-♦
Bauform			
Einbaugerät integriert/untergebaut/dekorfähig	♦/-/-	♦/-/-	♦/-/-
Türanschlag/Türanschlag wechselbar/Side-by-Side fähig	rechts/♦/-	rechts/♦/-	rechts/♦/-
Design			
Beleuchtung Kühlzone/Gefrierzone	FlexiLight 2.0/LED	FlexiLight 2.0/LED	FlexiLight 2.0/LED
Beleuchteter Ventilator	♦	♦	♦
PerfectFresh LED Beleuchtung/IceMaker beleuchtet	♦/-	-/♦	♦♦
Bedienkomfort			
Vernetzung mit Miele@home/VarioRoom	♦♦	♦♦	♦♦
Frischesystem/Aktive Befeuchtung in oberster Schublade	PerfectFresh Active/♦	DailyFresh/-	PerfectFresh Active/♦
Ordnungssystem PerfectFresh/Feinverstellung Innentür	♦	♦	♦
DuplexCool/DynaCool/ComfortFrost/NoFrost	♦♦/-/♦	♦♦/-/♦	♦♦/-/♦
IceMaker mit Frischwasseranschluss/MyIce mit Wassertank	-/-	-/♦	♦/-
ComfortClean/Active AirClean Filter	♦/-	♦/-	♦/-
Silence System/SoftClose/SelfClose	-/♦♦	-/♦/-	-/♦♦
Steuerung			
Bedienkonzept	FreshTouch	FreshTouch	FreshTouch
SuperKühlen/SuperFrost/Kühlteil abschaltbar/Gefrierteil abschaltbar	♦♦♦♦/-	♦♦♦♦/-	♦♦♦♦/-
Sabbatmodus/Party-Modus/Holiday-Modus	♦♦♦♦	♦♦♦♦	♦♦♦♦
Kühlgerät/-zone			
Anzahl der Abstellflächen/davon beleuchtet/davon teilbar (FlexiBoard)	4/2/1	4/2/1	4/2/0
Flaschenablage aus verchromtem Metall	-	-	-
Anzahl Gemüseschubladen/Frischeschubladen	-/2	-/1	-/1
Trockene Rückwand Kunststoff/CleanSteel	-/♦	-/♦	-/♦
FlexiTray/Flaschenkorb	-/-	♦/-	♦/-
Innentürabsteller für Konserven/Flaschen	1/1	3/1	1/1
ComfortSize	♦	-	♦
Gefriergerät/-zone			
Anzahl Gefrierschubladen/davon auf Teleskopauszügen	3/2	3/2	3/2
Gefrierteil-Beleuchtung	♦	♦	♦
Effizienz und Nachhaltigkeit			
Energieeffizienzklasse (A-G)	B	C	C
Energieverbrauch pro Jahr/in 24 h in kWh	131,77/0,361	146/0,4	166,08/0,454
Geräuschkategorie (A-D)	A	B	B
Sicherheit			
Verriegelungsfunktion/Netzausfallanzeige Gefrierteil	♦♦	♦♦	♦♦
Akustischer Türalarm/Akustischer Temperaturalarm	♦♦	♦♦	♦♦
Optischer Türalarm/Optischer Temperaturalarm	♦♦	♦♦	♦♦
Technische Daten			
Nischenmaße in mm (H x B x T)	1772-1788 x 560-570 x min 550	1772-1788 x 560-570 x min 550	1772-1788 x 560-570 x min 550
Befestigungstechnik	Festtür	Festtür	Festtür
Max. Türfrontgewicht Kühlteil/Gefrierteil in kg	18/12	18/12	18/12
Klimaklasse	SN-ST	SN-T	SN-ST
Kühlzone/davon PerfectFresh-Zone/4*-Gefrierzone in l	175/71/70	184-/71	175/71/71
Lagerzeit bei Störung in h/Gefriervermögen in kg/24 h	9/6	9/6	9/6
Geräusch-Schallleistung in dB(A) re1pW	29	33	33
Spannung in V/Absicherung in A/Stromaufnahme in mA	220-240/10/1400	220-240/10/1400	220-240/10/1400
Mitgeliefertes Zubehör			
Eierablage/Eiswürfelschale/Sortierbox PerfectFresh	♦♦♦	♦/-/-	♦/-/♦
Unverbindliche Preisempfehlung in EUR inkl. MwSt.	2.999,-	3.199,-	3.399,-

Unterbau-Kühlschränke



Produktübersicht – 82-88er Nische



Typ-/Verkaufsbezeichnung	KU 7015 D	KU 7016 D	KU 7030 D
Gerätekategorie	Silver	Silver	Gold
Geräteklasse			
Gerätefunktion			
Kühlschrank	♦	♦	♦
Bauform			
Einbaugerät integriert/untergebaut/dekorfähig	♦/♦/-	♦/♦/-	♦/♦/-
Türanschlag/Türanschlag wechselbar/Side-by-Side fähig	rechts/♦/-	rechts/♦/-	Auszugswagen/-/-
Design			
Beleuchtung Kühlzone	LED	LED	LED
PerfectFresh Pro LED Beleuchtung	-	-	-
Bedienkomfort			
Vernetzung mit Miele@home	♦	♦	♦
Frischesystem	-	-	-
ComfortClean/DynaCool	♦/-	♦/-	-/♦
SelfClose	-	-	-
SoftClose	-	-	♦
Steuerung			
Bedienkonzept	EasyControl	EasyControl	FreshTouch
Kühlteil abschaltbar	-	-	-
SuperKühlen	♦	♦	♦
Anzahl Temperaturzonen	1	2	1
Sabbatmodus/Holidaymodus	♦/-	♦/-	♦/♦
Kühlgerät/-zone			
Anzahl der Abstellflächen/davon beleuchtet	3/-	2/-	3/-
Flaschenablage aus verchromtem Metall	-	-	-
Anzahl Veggieboxen/davon auf Rollen	2/-	1/-	1/-
Anzahl Frischeschubladen	-	-	-
Entnehmbare Flaschenträger auf Komfortauszug	-	-	-
Innentürabsteller für Konserven/Flaschen	2/1	2/1	-
Effizienz und Nachhaltigkeit			
Energieeffizienzklasse (A - G)	D	D	D
Energieverbrauch pro Jahr/in 24 h in kWh	74,1/0,202	115,2/0,315	73,9/0,202
Geräuschklasse (A-D)	B	B	B
Sicherheit			
Verriegelungsfunktion	-	-	♦
Akustischer Türalarm/Akustischer Temperaturalarm	♦/-	♦/-	♦/-
Optischer Türalarm/Optischer Temperaturalarm	♦/-	♦/-	♦/-
Technische Daten			
Nischenmaße in mm (B x H x T)	600-604 x 820- 880 x 560	600-604 x 820- 880 x 560	600-604 x 820- 880 x 560
Befestigungstechnik	Festtür	Festtür	-
Max. Türfrontgewicht Kühlteil/Gefriereteil in kg	10/-	10/-	10/-
Klimaklasse	SN-T	N-ST	SN-ST
Kühlzone/PerfectFresh-Zone/4*-Gefrierzone in l	127/0/0	92/-/14	125/0/0
Geräusch-Schalleistung in dB(A) re1pW	34	34	32
Lagerzeit bei Störung/Gefriervermögen in kg/24h	0/0,0	10/3	0/0,0
Spannung in V/Absicherung in A/Stromaufnahme in mA	220- 240/10/1.200	220- 240/10/1.200	220- 240/10/1.200
Mitgeliefertes Zubehör			
Butterdose/Eierablage/Eiswürfelschale	-/♦/-	-/♦/♦	-/♦/-
Unverbindliche Preisempfehlung in EUR inkl. MwSt.	1.599,-	1.599,-	1.899,-

Unterbau-Kühlschränke

Produktübersicht – 86-92er Nische



Typ-/Verkaufsbezeichnung	KU 7135 C	KU 7175 D
Geräteklasse	Gold	Platinum
Geräteklasse		
Kühlschrank	♦	♦
Bauform		
Einbaugerät integriert/untergebaut/dekorfähig	♦/♦/–	♦/♦/–
Türanschlag/Türanschlag wechselbar/Side-by-Side fähig	rechts/♦/–	Auszugswagen/–/–
Design		
Beleuchtung Kühlzone	LED	LED
PerfectFresh Pro LED Beleuchtung	–	–
Bedienkomfort		
Vernetzung mit Miele@home	♦	♦
Frischesystem	DailyFresh	–
ComfortClean/DynaCool	♦/♦	♦/♦
SelfClose	–	–
SoftClose	♦	♦
Steuerung		
Bedienkonzept	FreshTouch	FreshTouch
Kühlteil abschaltbar	–	–
SuperKühlen	♦	♦
Anzahl Temperaturzonen	1	2
Sabbatmodus/Holidaymodus	♦/♦	♦/♦
Kühlgerät/-zone		
Anzahl der Abstellflächen/davon teilbar (FlexiBoard)	2/1	2/–
Flaschenablage aus verchromtem Metall	–	–
Anzahl Veggieboxen/davon auf Rollen	1/–	1/–
Anzahl Frischeschubladen	1	–
Entnehmbare Flaschenträger auf Komfortauszug	–	–
Innentürabsteller für Konserven/Flaschen	2/1	–/–
Effizienz und Nachhaltigkeit		
Energieeffizienzklasse (A - G)	C	C
Energieverbrauch pro Jahr/in 24 h in kWh	59,7/0,164	59,7/0,164
Geräuschklasse (A-D)	B	B
Sicherheit		
Verriegelungsfunktion	♦	♦
Akustischer Türalarm/Akustischer Temperaturalarm	♦/–	♦/–
Optischer Türalarm/Optischer Temperaturalarm	♦/–	♦/–
Technische Daten		
Nischenmaße in mm (B x H x T)	600-604 x 860 - 920 x 560	600-604 x 860 - 920 x 560
Befestigungstechnik	Festtür	Festtür
Max. Türfrontgewicht Kühlteil/Gefrierteil in kg	10/–	10/–
Klimaklasse	SN-T	SN-T
Kühlzone/PerfectFresh-Zone/4*-Gefrierzone in l	135/0/0	119/0/0
Geräusch-Schalleistung in dB(A) re1pW	32	32
Lagerzeit bei Störung/Gefriervermögen in kg/24h	0/0,0	0/0,0
Spannung in V/Absicherung in A/Stromaufnahme in mA	220– 240/10/1.200	220– 240/10/2.000
Mitgeliefertes Zubehör		
Butterdose/Eierablage/Eiswürfelschale	–/♦/–	–/♦/–
Unverbindliche Preisempfehlung in EUR inkl. MwSt.	1.849,–	2.549,–

Einbau-Kühlschränke Modernisierung

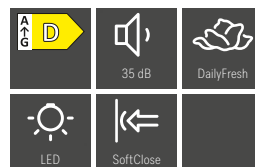
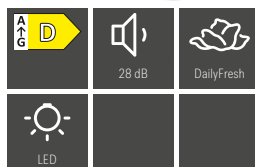
Produktübersicht – 88er Nische



Typ-/Verkaufsbezeichnung	K 7125 E	K 7126 E
Geräteklasse	Silver	Silver
Geräteklasse		
Kühlschrank/Gefrierschrank/Kühl-Gefrierkombination	◆/–/–	◆/–/–
Bauform		
Einbaugerät integriert/untergebaut/dekorfähig	◆/–/–	◆/–/–
Türanschlag/Türanschlag wechselbar/Side-by-Side fähig	rechts/◆/–	rechts/◆/–
Design		
Beleuchtung Kühlzone/Gefrierzone	LED/–	LED/–
Beleuchteter Ventilator	–	–
PerfectFresh LED Beleuchtung/IceMaker beleuchtet	–/–	–/–
Bedienkomfort		
Vernetzung mit Miele@home	–	–
Frischesystem/Aktive Befeuchtung in oberster Schublade	VeggieBox/–	VeggieBox/–
Ordnungssystem PerfectFresh/Feinverstellung Innentür	–/–	–/–
DuplexCool/DynaCool/ComfortFrost/NoFrost	–/–/–/–	–/–/–/–
IceMaker mit Frischwasseranschluss/MyIce mit Wassertank	–/–	–/–
ComfortClean/Active AirClean Filter	–/–	–/–
Silence System/SoftClose/SelfClose	–/–/–	–/–/–
Steuerung		
Bedienkonzept	EasyControl	EasyControl
SuperKühlen/SuperFrost/Kühlteil abschaltbar/Gefrierteil abschaltbar	◆/–/–/–	◆/–/–/–
Sabbatmodus/Party-Modus/Holiday-Modus	–/◆/–	–/◆/–
Kühlgerät/–zone		
Anzahl der Abstellflächen/davon beleuchtet	3/0	2/0
Flaschenablage aus verchromtem Metall	–	–
Anzahl Gemüseschubladen/Frischeschubladen	1/–	1/–
Trockene Rückwand Kunststoff/CleanSteel	–/–	–/–
FlexiTray/Flaschenkorb	–/–	–/–
Innentürabsteller für Konserven/Flaschen	1/1	1/1
ComfortSize	–	–
Effizienz und Nachhaltigkeit		
Energieeffizienzklasse (A-G)	E	E
Energieverbrauch pro Jahr/in 24 h in kWh	92/0,253	144,18/0,395
Geräuschkategorie (A-D)	B	B
Sicherheit		
Verriegelungsfunktion/Netzausfallanzeige Gefrierteil	–/–	–/–
Akustischer Türalarm/Akustischer Temperaturalarm	◆/–	◆/–
Optischer Türalarm/Optischer Temperaturalarm	–/–	–/–
Technische Daten		
Nischenmaße in mm (H x B x T)	874–881 x 560–568 x min 550	874–881 x 560–568 x min 550
Befestigungstechnik	Festtür	Festtür
Max. Türfrontgewicht Kühlteil/Gefrierteil in kg	19/–	19/–
Klimaklasse	SN–ST	SN–ST
Kühlzone/davon PerfectFresh-Zone/4*-Gefrierzone in l	136/–/–	104/–/15
Lagerzeit bei Störung in h/Gefriervermögen in kg/24 h	–/–	10/3
Geräusch-Schallleistung in dB(A) re1pW	35	35
Spannung in V/Absicherung in A/Stromaufnahme in mA	220–240/10/700	220–240/10/700
Mitgeliefertes Zubehör		
Eierablage/Eiswürfelschale	–/–	–/–
Unverbindliche Preisempfehlung in EUR inkl. MwSt.	699,–	699,–

Einbau-Kühlschränke – K 7000

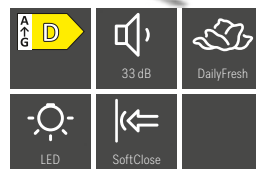
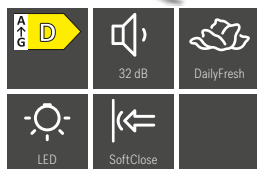
Produktübersicht – 88er Nische



Typ-/Verkaufsbezeichnung	K 7127 D	K 7128 D
Geräteklasse	Silver	Silver
Geräteklasse		
Kühlschrank/Gefrierschrank/Kühl-Gefrierkombination	♦/-/-	♦/-/-
Bauform		
Einbaugerät integriert/untergebaut/dekorfähig	♦/-/-	♦/-/-
Türanschlag/Türanschlag wechselbar/Side-by-Side fähig	rechts/♦/-	rechts/♦/-
Design		
Beleuchtung Kühlzone/Gefrierzone	LED/-	LED/-
Beleuchteter Ventilator	-	-
PerfectFresh LED Beleuchtung/IceMaker beleuchtet	-/-	-/-
Bedienkomfort		
Vernetzung mit Miele@home	-	-
Frischesystem/Aktive Befeuchtung in oberster Schublade	DailyFresh/-	DailyFresh/-
Ordnungssystem PerfectFresh/Feinverstellung Innentür	-/-	-/-
DuplexCool/DynaCool/ComfortFrost/NoFrost	-/-/♦/-	-/-/♦/-
IceMaker mit Frischwasseranschluss/MyIce mit Wassertank	-/-	-/-
ComfortClean/Active AirClean Filter	-/-	-/-
Silence System/SoftClose/SelfClose	-/♦/-	-/♦/-
Steuerung		
Bedienkonzept	EasyControl	EasyControl
SuperKühlen/SuperFrost/Kühlteil abschaltbar/Gefrierteil abschaltbar	♦/-/-/-	♦/-/-/-
Sabbatmodus/Party-Modus/Holiday-Modus	-/♦/-	-/♦/-
Kühlgerät/-zone		
Anzahl der Abstellflächen/davon beleuchtet	3/-	2/-
Flaschenablage aus verchromtem Metall	-	-
Anzahl Gemüseschubladen/Frischeschubladen	1/-	1/-
Trockene Rückwand Kunststoff/CleanSteel	-/-	-/-
FlexiTray/Flaschenkorb	-/-	-/-
Innentürabsteller für Konserven/Flaschen	1/1	1/1
ComfortSize	-	-
Effizienz und Nachhaltigkeit		
Energieeffizienzklasse (A-G)	D	D
Energieverbrauch pro Jahr/in 24 h in kWh	74/0,203	115/0,316
Geräuschkategorie (A-D)	A	B
Sicherheit		
Verriegelungsfunktion/Netzausfallanzeige Gefrierteil	-/-	-/-
Akustischer Türalarm/Akustischer Temperaturalarm	♦/-	♦/-
Optischer Türalarm/Optischer Temperaturalarm	-/-	-/-
Technische Daten		
Nischenmaße in mm (H x B x T)	874–881 x 560–568 x min 550	874–881 x 560–568 x min 550
Befestigungstechnik	Festtür	Festtür
Max. Türfrontgewicht Kühlteil/Gefrierteil in kg	19/-	19/-
Klimaklasse	SN–ST	SN–ST
Kühlzone/davon PerfectFresh-Zone/4*-Gefrierzone in l	136/-/-	104/-/15
Lagerzeit bei Störung in h/Gefriervermögen in kg/24 h	-/-	11/3
Geräusch-Schallleistung in dB(A) re1pW	28	35
Spannung in V/Absicherung in A/Stromaufnahme in mA	220– 240/10/700	220– 240/10/700
Mitgeliefertes Zubehör		
Eierablage/Eiswürfelschale	-/-	-/♦
Unverbindliche Preisempfehlung in EUR inkl. MwSt.	939,-	939,-

Einbau-Kühlschränke – K 7000

Produktübersicht – 102er Nische



Typ-/Verkaufsbezeichnung	K 7237 D	K 7238 D
Geräteklasse	Gold	Gold
Geräteklasse		
Kühlschrank/Gefrierschrank/Kühl-Gefrierkombination	◆/–/–	◆/–/–
Bauform		
Einbaugerät integriert/untergebaut/dekorfähig	◆/–/–	◆/–/–
Türanschlag/Türanschlag wechselbar/Side-by-Side fähig	rechts/◆/–	rechts/◆/–
Design		
Beleuchtung Kühlzone/Gefrierzone	LED/–	LED/–
Beleuchteter Ventilator	–	–
PerfectFresh LED Beleuchtung/IceMaker beleuchtet	–/–	–/–
Bedienkomfort		
Vernetzung mit Miele@home	◆	◆
Frischesystem/Aktive Befeuchtung in oberster Schublade	DailyFresh/–	DailyFresh/–
Ordnungssystem PerfectFresh/Feinverstellung Innentür	–/–	–/–
DuplexCool/DynaCool/ComfortFrost/NoFrost	–/–/–/–	–/–/◆/–
IceMaker mit Frischwasseranschluss/MyIce mit Wassertank	–/–	–/–
ComfortClean/Active AirClean Filter	◆/–	◆/–
Silence System/SoftClose/SelfClose	–/◆/–	–/◆/–
Steuerung		
Bedienkonzept	SensorTouch	SensorTouch
SuperKühlen/SuperFrost/Kühlteil abschaltbar/Gefrierteil abschaltbar	◆/–/–/–	◆/–/–/–
Sabbatmodus/Party-Modus/Holiday-Modus	◆/◆/◆	◆/◆/◆
Kühlgerät/-zone		
Anzahl der Abstellflächen/davon beleuchtet/davon teilbar (FlexiBoard)	5/–/1	4/–/1
Flaschenablage aus verchromtem Metall	–	–
Anzahl Gemüseschubladen/Frischeschubladen	–/1	–/1
Trockene Rückwand Kunststoff/CleanSteel	–/–	–/–
FlexiTray/Flaschenkorb	–/–	–/–
Innentürabsteller für Konserven/Flaschen	3/1	3/1
ComfortSize	–	–
Effizienz und Nachhaltigkeit		
Energieeffizienzklasse (A-G)	D	D
Energieverbrauch pro Jahr/in 24 h in kWh	77,38/0,211	117,9/0,323
Geräuschklasse (A-D)	B	B
Sicherheit		
Verriegelungsfunktion/Netzausfallanzeige Gefrierteil	◆/–	◆/–
Akustischer Türalarm/Akustischer Temperaturalarm	◆/–	◆/–
Optischer Türalarm/Optischer Temperaturalarm	◆/–	◆/–
Technische Daten		
Nischenmaße in mm (H x B x T)	1024–1040 x 560–570 x min 550	1024–1040 x 560–570 x min 550
Befestigungstechnik	Festtür	Festtür
Max. Türfrontgewicht Kühlteil/Gefrierteil in kg	16/–	16/–
Klimaklasse	SN–T	SN–T
Kühlzone/davon PerfectFresh-Zone/4*-Gefrierzone in l	166/–/–	131/–/16
Lagerzeit bei Störung in h/Gefriervermögen in kg/24 h	–/–	9/2
Geräusch-Schalleistung in dB(A) re1pW	32	33
Spannung in V/Absicherung in A/Stromaufnahme in mA	220–240/10/1200	220–240/10/1200
Mitgeliefertes Zubehör		
Eierablage/Eiswürfelschale	◆/–	◆/◆
Unverbindliche Preisempfehlung in EUR inkl. MwSt.	1.279,–	1.279,–

Einbau-Kühlschränke – K 7000


Produktübersicht – 122er Nische



Typ-/Verkaufsbezeichnung	K 7347 C	K 7377 B
Gerätekategorie	Gold	Platinum
Gerätekategorie		
Kühlschrank/Gefrierschrank/Kühl-Gefrierkombination	◆/–/–	◆/–/–
Bauform		
Einbaugerät integriert/untergebaut/dekorfähig	◆/–/–	◆/–/–
Türanschlag/Türanschlag wechselbar/Side-by-Side fähig	rechts/◆/–	rechts/◆/–
Design		
Beleuchtung Kühlzone/Gefrierzone	LED/–	FlexiLight 2.0/–
Beleuchteter Ventilator	–	◆
PerfectFresh LED Beleuchtung/IceMaker beleuchtet	–/–	◆/–
Bedienkomfort		
Vernetzung mit Miele@home	◆	◆
Frischesystem/Aktive Befeuchtung in oberster Schublade	PerfectFresh Pro/–	PerfectFresh Active/◆
Ordnungssystem PerfectFresh/Feinverstellung Innentür	–/–	◆
DuplexCool/DynaCool/ComfortFrost/NoFrost	–/◆/–/–	–/◆/–/–
IceMaker mit Frischwasseranschluss/MyIce mit Wassertank	–/–	–/–
ComfortClean/Active AirClean Filter	◆/–	◆/–
Silence System/SoftClose/SelfClose	–/◆/–	–/◆/◆
Steuerung		
Bedienkonzept	SensorTouch	FreshTouch
SuperKühlen/SuperFrost/Kühlteil abschaltbar/Gefrierteil abschaltbar	◆/–/–/–	◆/–/◆/–
Sabbatmodus/Party-Modus/Holiday-Modus	◆/◆/◆	◆/◆/◆
Kühlgerät/–zone		
Anzahl der Abstellflächen/davon beleuchtet/davon teilbar (FlexiBoard)	4/–/1	4/2/1
Flaschenablage aus verchromtem Metall	1	1
Anzahl Gemüseschubladen/Frischeschubladen	–/2	–/2
Trockene Rückwand Kunststoff/CleanSteel	◆/–	–/◆
FlexiTray/Flaschenkorb	–/–	–/–
Innentürabsteller für Konserven/Flaschen	2/1	2/1
ComfortSize	◆	◆
Effizienz und Nachhaltigkeit		
Energieeffizienzklasse (A-G)	C	B
Energieverbrauch pro Jahr/in 24 h in kWh	91,62/0,252	72,27/0,197
Geräuschklasse (A-D)	B	A
Sicherheit		
Verriegelungsfunktion/Netzausfallanzeige Gefrierteil	◆/–	◆/–
Akustischer Türalarm/Akustischer Temperaturalarm	◆/–	◆/–
Optischer Türalarm/Optischer Temperaturalarm	◆/–	◆/–
Technische Daten		
Nischenmaße in mm (H x B x T)	1216–1231 x 560–570 x min 550	1216–1231 x 560–570 x min 550
Befestigungstechnik	Festtür	Festtür
Max. Türfrontgewicht Kühlteil/Gefrierteil in kg	19/–	19/–
Klimaklasse	SN–T	SN–T
Kühlzone/davon PerfectFresh-Zone/4*-Gefrierzone in l	190/67/–	191/67/–
Lagerzeit bei Störung in h/Gefriervermögen in kg/24 h	–/–	–/–
Geräusch-Schalleistung in dB(A) re1pW	33	29
Spannung in V/Absicherung in A/Stromaufnahme in mA	220–240/10/1200	220–240/10/1200
Mitgeliefertes Zubehör		
Eierablage/Eiswürfelschale/Sortierbox PerfectFresh	◆/–/–	◆/–/◆
Unverbindliche Preisempfehlung in EUR inkl. MwSt.	1.299,–	2.299,–

Einbau-Kühlschränke Modernisierung – K 7000


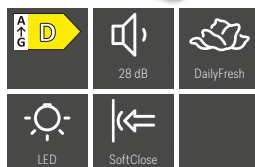

Produktübersicht – 122er Nische



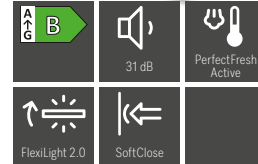
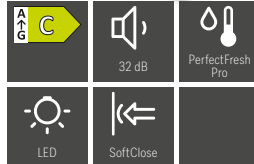
Typ-/Verkaufsbezeichnung	K 7325 E	K 7326 E
Geräteklasse	Silver	Silver
Gerätekatgorie		
Kühlschrank/Gefrierschrank/Kühl-Gefrierkombination	◆/–/–	◆/–/–
Bauforn		
Einbaugerät integriert/untergebaut/dekorfähig	◆/–/–	◆/–/–
Türanschlag/Türanschlag wechselbar/Side-by-Side fähig	rechts/◆/–	rechts/◆/–
Design		
Beleuchtung Kühlzone/Gefrierzone	LED/–	LED/–
Beleuchteter Ventilator	–	–
PerfectFresh LED Beleuchtung/IceMaker beleuchtet	–/–	–/–
Bedienkomfort		
Vernetzung mit Miele@home	–	–
Frischesystem/Aktive Befeuchtung in oberster Schublade	VeggieBox/–	VeggieBox/–
Ordnungssystem PerfectFresh/Feinverstellung Innentür	–/–	–/–
DuplexCool/DynaCool/ComfortFrost/NoFrost	–/–/–/–	–/–/◆/–
IceMaker mit Frischwasseranschluss/MyIce mit Wassertank	–/–	–/–
ComfortClean/Active AirClean Filter	–/–	–/–
Silence System/SoftClose/SelfClose	–/–/–	–/–/–
Steuerung		
Bedienkonzept	EasyControl	EasyControl
SuperKühlen/SuperFrost/Kühlteil abschaltbar/Gefrierteil abschaltbar	◆/–/–/–	◆/–/–/–
Sabbatmodus/Party-Modus/Holiday-Modus	–/◆/–	–/◆/–
Kühlgerät/–zone		
Anzahl der Abstellflächen/davon beleuchtet/davon teilbar (FlexiBoard)	5/–/–	4/–/–
Flaschenablage aus verchromtem Metall	◆	◆
Anzahl Gemüseschubladen/Frischeschubladen	1/–	1/–
Trockene Rückwand Kunststoff/CleanSteel	–/–	–/–
FlexiTray/Flaschenkorb	–/–	–/–
Innentürabsteller für Konserven/Flaschen	3/1	3/1
ComfortSize	–	–
Effizienz und Nachhaltigkeit		
Energieeffizienzklasse (A-G)	E	E
Energieverbrauch pro Jahr/in 24 h in kWh	101/0,277	147/0,404
Geräuschklasse (A-D)	B	B
Sicherheit		
Verriegelungsfunktion/Netzausfallanzeige Gefrierteil	–/–	–/–
Akustischer Türalarm/Akustischer Temperaturalarm	◆/–	◆/–
Optischer Türalarm/Optischer Temperaturalarm	–/–	–/–
Technische Daten		
Nischenmaße in mm (H x B x T)	1221–1228 x 560–568 x min 550	1221–1228 x 560–568 x min 550
Befestigungstechnik	Festtür	Festtür
Max. Türfrontgewicht Kühlteil/Gefrierteil in kg	19/–	19/–
Klimaklasse	SN–ST	SN–ST
Kühlzone/davon PerfectFresh-Zone/4*-Gefrierzone in l	204/–/–	172/–/15
Lagerzeit bei Störung in h/Gefriervermögen in kg/24 h	–/–	10/3,0
Geräusch-Schalleistung in dB(A) re1pW	35	35
Spannung in V/Absicherung in A/Stromaufnahme in mA	220–240/10/700	220–240/10/700
Mitgeliefertes Zubehör		
Eierablage/Eiswürfelschale	–/–	–/◆
Unverbindliche Preisempfehlung in EUR inkl. MwSt.	899,–	899,–

Einbau-Kühlschränke – K 7000

Produktübersicht – 122er Nische



Typ-/Verkaufsbezeichnung	K 7327 D	K 7328 D
Geräteklasse	Silver	Silver
Geräteklasse		
Kühlschrank/Gefrierschrank/Kühl-Gefrierkombination	♦/–/–	♦/–/–
Bauform		
Einbaugerät integriert/untergebaut/dekorfähig	♦/–/–	♦/–/–
Türanschlag/Türanschlag wechselbar/Side-by-Side fähig	rechts/♦/–	rechts/♦/–
Design		
Beleuchtung Kühlzone/Gefrierzone	LED/–	LED/–
Beleuchteter Ventilator	–	–
PerfectFresh LED Beleuchtung/IceMaker beleuchtet	–/–	–/–
Bedienkomfort		
Vernetzung mit Miele@home	–	–
Frischesystem/Aktive Befeuchtung in oberster Schublade	DailyFresh/–	VeggieBox/–
Ordnungssystem PerfectFresh/Feinverstellung Innentür	–/–	–/–
DuplexCool/DynaCool/ComfortFrost/NoFrost	–/–/–/–	–/–/♦/–
IceMaker mit Frischwasseranschluss/MyIce mit Wassertank	–/–	–/–
ComfortClean/Active AirClean Filter	–/–	–/–
Silence System/SoftClose/SelfClose	–/♦/–	–/♦/–
Steuerung		
Bedienkonzept	EasyControl	EasyControl
SuperKühlen/SuperFrost/Kühlteil abschaltbar/Gefrierteil abschaltbar	♦/–/–/–	♦/–/–/–
Sabbatmodus/Party-Modus/Holiday-Modus	–/♦/–	–/♦/–
Kühlgerät/–zone		
Anzahl der Abstellflächen/davon beleuchtet/davon teilbar (FlexiBoard)	5/–/–	4/–/–
Flaschenablage aus verchromtem Metall	♦	♦
Anzahl Gemüseschubladen/Frischeschubladen	1/–	1/–
Trockene Rückwand Kunststoff/CleanSteel	–/–	–/–
FlexiTray/Flaschenkorb	–/–	–/–
Innentürabsteller für Konserven/Flaschen	3/1	3/1
ComfortSize	–	–
Effizienz und Nachhaltigkeit		
Energieeffizienzklasse (A-G)	D	D
Energieverbrauch pro Jahr/in 24 h in kWh	81/0,221	118/0,323
Geräuschklasse (A-D)	A	A
Sicherheit		
Verriegelungsfunktion/Netzausfallanzeige Gefrierteil	–/–	–/–
Akustischer Türalarm/Akustischer Temperaturalarm	♦/–	♦/–
Optischer Türalarm/Optischer Temperaturalarm	–/–	–/–
Technische Daten		
Nischenmaße in mm (H x B x T)	1221–1228 x 560–568 x min 550	1221–1228 x 560–568 x min 550
Befestigungstechnik	Festtür	Festtür
Max. Türfrontgewicht Kühlteil/Gefrierteil in kg	19/–	19/–
Klimaklasse	SN–ST	SN–ST
Kühlzone/davon PerfectFresh-Zone/4*-Gefrierzone in l	204/–/–	172/–/15
Lagerzeit bei Störung in h/Gefriervermögen in kg/24 h	–/–	11/3,0
Geräusch-Schalleistung in dB(A) re1pW	28	27
Spannung in V/Absicherung in A/Stromaufnahme in mA	220–240/10/700	220–240/10/700
Mitgeliefertes Zubehör		
Eierablage/Eiswürfelschale	–/–	–/♦
Unverbindliche Preisempfehlung in EUR inkl. MwSt.	1.149,–	1.149,–



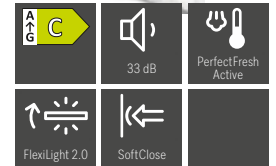
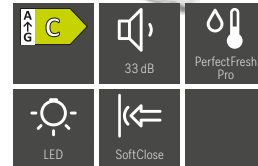



Typ-/Verkaufsbezeichnung	K 7348 C	K 7378 B
Gerätekategorie	Gold	Platinum
Gerätekategorie		
Kühlschrank/Gefrierschrank/Kühl-Gefrierkombination	◆/–/–	◆/–/–
Bauform		
Einbaugerät integriert/untergebaut/dekorfähig	◆/–/–	◆/–/–
Türanschlag/Türanschlag wechselbar/Side-by-Side fähig	rechts/◆/–	rechts/◆/–
Design		
Beleuchtung Kühlzone/Gefrierzone	LED/–	FlexiLight 2.0/–
Beleuchteter Ventilator	–	◆
PerfectFresh LED Beleuchtung/IceMaker beleuchtet	–/–	◆/–
Bedienkomfort		
Vernetzung mit Miele@home	◆	◆
Frischesystem/Aktive Befeuchtung in oberster Schublade	PerfectFresh Pro/–	PerfectFresh Active/◆
Ordnungssystem PerfectFresh/Feinverstellung Innentür	–/–	◆
DuplexCool/DynaCool/ComfortFrost/NoFrost	–/◆/◆/–	–/◆/◆/–
IceMaker mit Frischwasseranschluss/MyIce mit Wassertank	–/–	–/–
ComfortClean/Active AirClean Filter	◆/–	◆/–
Silence System/SoftClose/SelfClose	–/◆/–	–/◆/◆
Steuerung		
Bedienkonzept	SensorTouch	FreshTouch
SuperKühlen/SuperFrost/Kühlteil abschaltbar/Gefrierteil abschaltbar	◆/–/–/–	◆/–/–/–
Sabbatmodus/Party-Modus/Holiday-Modus	◆/◆/◆	◆/◆/◆
Kühlgerät/-zone		
Anzahl der Abstellflächen/davon beleuchtet/davon teilbar (FlexiBoard)	3/–/1	3/2/–
Flaschenablage aus verchromtem Metall	–	–
Anzahl Gemüseschubladen/Frischeschubladen	–/2	–/2
Trockene Rückwand Kunststoff/CleanSteel	–/◆	–/◆
FlexiTray/Flaschenkorb	–/–	–/–
Innentürabsteller für Konserven/Flaschen	2/1	2/1
ComfortSize	◆	◆
Effizienz und Nachhaltigkeit		
Energieeffizienzklasse (A-G)	C	B
Energieverbrauch pro Jahr/in 24 h in kWh	118,26/0,323	93,81/0,257
Geräuschklasse (A-D)	B	B
Sicherheit		
Verriegelungsfunktion/Netzausfallanzeige Gefrierteil	◆/–	◆/–
Akustischer Türalarm/Akustischer Temperaturalarm	◆/–	◆/–
Optischer Türalarm/Optischer Temperaturalarm	◆/–	◆/–
Technische Daten		
Nischenmaße in mm (H x B x T)	1216–1231 x 560–570 x min 550	1216–1231 x 560–570 x min 550
Befestigungstechnik	Festtür	Festtür
Max. Türfrontgewicht Kühlteil/Gefrierteil in kg	19/–	19/–
Klimaklasse	SN–T	SN–T
Kühlzone/davon PerfectFresh-Zone/4*-Gefrierzone in l	158/67/16	158/67/16
Lagerzeit bei Störung in h/Gefriervermögen in kg/24 h	9/2	9/2
Geräusch-Schalleistung in dB(A) re1pW	32	31
Spannung in V/Absicherung in A/Stromaufnahme in mA	220–240/10/1200	220–240/10/1200
Mitgeliefertes Zubehör		
Eierablage/Eiswürfelschale/Sortierbox PerfectFresh	◆/◆/–	◆/◆/◆
Gutschein StarterSet Active AirClean Filter	◆	–
Unverbindliche Preisempfehlung in EUR inkl. MwSt.	1.299,–	2.299,–

Einbau-Kühlschränke – K 7000

Produktübersicht – 140er Nische



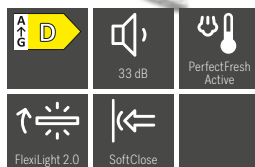
Typ-/Verkaufsbezeichnung	K 7437 D	K 7447 C	K 7477 B
Gerätekategorie	Gold	Gold	Platinum
Geräteklasse			
Kühlschrank/Gefrierschrank/Kühl-Gefrierkombination	♦/–/–	♦/–/–	♦/–/–
Bauform			
Einbaugerät integriert/untergebaut/dekorfähig	♦/–/–	♦/–/–	♦/–/–
Türanschlag/Türanschlag wechselbar/Side-by-Side fähig	rechts/♦/–	rechts/♦/–	rechts/♦/–
Design			
Beleuchtung Kühlzone/Gefrierzone	LED/–	LED/–	FlexiLight 2.0/–
Beleuchteter Ventilator	–	–	♦
PerfectFresh LED Beleuchtung/IceMaker beleuchtet	–/–	–/–	♦/–
Bedienkomfort			
Vernetzung mit Miele@home	♦	♦	♦
Frischesystem/Aktive Befeuchtung in oberster Schublade	DailyFresh/–	PerfectFresh Pro/–	PerfectFresh Active/♦
Ordnungssystem PerfectFresh/Feinverstellung Innentür	–	–	♦
DuplexCool/DynaCool/ComfortFrost/NoFrost	–/♦/–/–	–/♦/–/–	–/♦/–/–
IceMaker mit Frischwasseranschluss/MyIce mit Wassertank	–/–	–/–	–/–
ComfortClean/Active AirClean Filter	♦/–	♦/–	♦/–
Silence System/SoftClose/SelfClose	–/♦/–	–/♦/–	–/♦/♦
Steuerung			
Bedienkonzept	SensorTouch	SensorTouch	FreshTouch
SuperKühlen/SuperFrost/Kühlteil abschaltbar/Gefrierteil abschaltbar	♦/–/–/–	♦/–/–/–	♦/–/–/–
Sabbatmodus/Party-Modus/Holiday-Modus	♦/♦/♦	♦/♦/♦	♦/♦/♦
Kühlgerät/–zone			
Anzahl der Abstellflächen/davon beleuchtet/davon teilbar (FlexiBoard)	6/–/1	5/–/1	5/3/1
Flaschenablage aus verchromtem Metall	1	1	1
Anzahl Gemüseschubladen/Frischeschubladen	–/1	–/2	–/2
Trockene Rückwand Kunststoff/CleanSteel	–/–	♦/–	–/♦
FlexiTray/Flaschenkorb	–/–	–/–	–/–
Innentürabsteller für Konserven/Flaschen	2/2	3/1	3/1
ComfortSize	♦	♦	♦
Effizienz und Nachhaltigkeit			
Energieeffizienzklasse (A-G)	D	C	B
Energieverbrauch pro Jahr/in 24 h in kWh	84,32/0,23	91,25/0,249	73/0,2
Geräuschklasse (A-D)	B	B	A
Sicherheit			
Verriegelungsfunktion/Netzausfallanzeige Gefrierteil	♦/–	♦/–	♦/–
Akustischer Türalarm/Akustischer Temperaturalarm	♦/–	♦/–	♦/–
Optischer Türalarm/Optischer Temperaturalarm	♦/–	♦/–	♦/–
Technische Daten			
Nischenmaße in mm (H x B x T)	1397–1413 x 560–570 x min 550	1397–1413 x 560–570 x min 550	1397–1413 x 560–570 x min 550
Befestigungstechnik	Festtür	Festtür	Festtür
Max. Türfrontgewicht Kühlteil/Gefrierteil in kg	21/–	21/–	21/–
Klimaklasse	SN–T	SN–T	SN–T
Kühlzone/davon PerfectFresh-Zone/4*-Gefrierzone in l	236/–/–	223/67/–	225/67/–
Lagerzeit bei Störung in h/Gefriervermögen in kg/24 h	–/–	–/–	–/–
Geräusch-Schalleistung in dB(A) re1pW	33	32	29
Spannung in V/Absicherung in A/Stromaufnahme in mA	220–240/10/1200	220–240/10/1200	220–240/10/1200
Mitgeliefertes Zubehör			
Eierablage/Eiswürfelschale/Sortierbox PerfectFresh	♦/–/–	♦/–/–	♦/–/♦
Unverbindliche Preisempfehlung in EUR inkl. MwSt.	1.379,–	1.479,–	2.349,–



Typ-/Verkaufsbezeichnung	K 7438 D	K 7448 C	K 7478 C
Gerätekategorie	Gold	Gold	Platinum
Geräteklasse			
Kühlschrank/Gefrierschrank/Kühl-Gefrierkombination	♦/–/–	♦/–/–	♦/–/–
Bauform			
Einbaugerät integriert/untergebaut/dekorfähig	♦/–/–	♦/–/–	♦/–/–
Türanschlag/Türanschlag wechselbar/Side-by-Side fähig	rechts/♦/–	rechts/♦/–	rechts/♦/–
Design			
Beleuchtung Kühlzone/Gefrierzone	LED/–	LED/–	FlexiLight 2.0/–
Beleuchteter Ventilator	–	–	♦
PerfectFresh LED Beleuchtung/IceMaker beleuchtet	–/–	–/–	♦/–
Bedienkomfort			
Vernetzung mit Miele@home	♦	♦	♦
Frischesystem/Aktive Befeuchtung in oberster Schublade	DailyFresh/–	PerfectFresh Pro/–	PerfectFresh Active/♦
Ordnungssystem PerfectFresh/Feinverstellung Innentür	–	–	♦
DuplexCool/DynaCool/ComfortFrost/NoFrost	–/–/♦/–	–/♦/♦/–	–/♦/♦/–
IceMaker mit Frischwasseranschluss/MyIce mit Wassertank	–/–	–/–	–/–
ComfortClean/Active AirClean Filter	♦/–	♦/–	♦/–
Silence System/SoftClose/SelfClose	–/♦/–	–/♦/–	–/♦/♦
Steuerung			
Bedienkonzept	SensorTouch	SensorTouch	FreshTouch
SuperKühlen/SuperFrost/Kühlteil abschaltbar/Gefrierteil abschaltbar	♦/–/–/–	♦/–/–/–	♦/–/–/–
Sabbatmodus/Party-Modus/Holiday-Modus	♦/♦/♦	♦/♦/♦	♦/♦/♦
Kühlgerät/–zone			
Anzahl der Abstellflächen/davon beleuchtet/davon teilbar (FlexiBoard)	5/–/1	4/–/1	4/2/1
Flaschenablage aus verchromtem Metall	1	1	1
Anzahl Gemüseschubladen/Frischeschubladen	–/1	–/2	–/2
Trockene Rückwand Kunststoff/CleanSteel	–/–	♦/–	–/♦
FlexiTray/Flaschenkorb	–/–	–/–	–/–
Innentürabsteller für Konserven/Flaschen	2/2	3/1	3/1
ComfortSize	♦	♦	♦
Effizienz und Nachhaltigkeit			
Energieeffizienzklasse (A-G)	D	C	C
Energieverbrauch pro Jahr/in 24 h in kWh	121,91/0,334	116,07/0,317	116,07/0,317
Geräuschklasse (A-D)	B	B	B
Sicherheit			
Verriegelungsfunktion/Netzausfallanzeige Gefrierteil	♦/–	♦/–	♦/–
Akustischer Türalarm/Akustischer Temperaturalarm	♦/–	♦/–	♦/–
Optischer Türalarm/Optischer Temperaturalarm	♦/–	♦/–	♦/–
Technische Daten			
Nischenmaße in mm (H x B x T)	1397–1413 x 560–570 x min 550	1397–1413 x 560–570 x min 550	1397–1413 x 560–570 x min 550
Befestigungstechnik	Festtür	Festtür	Festtür
Max. Türfrontgewicht Kühlteil/Gefrierteil in kg	21/–	21/–	21/–
Klimaklasse	SN–T	SN–T	SN–T
Kühlzone/davon PerfectFresh-Zone/4*-Gefrierzone in l	202/–/16	191/67/16	192/67/16
Lagerzeit bei Störung in h/Gefriervermögen in kg/24 h	9/2	9/2	9/2
Geräusch-Schalleistung in dB(A) re1pW	33	33	33
Spannung in V/Absicherung in A/Stromaufnahme in mA	220–240/10/1200	220–240/10/1200	220–240/10/1200
Mitgeliefertes Zubehör			
Eierablage/Eiswürfelschale/Sortierbox PerfectFresh	♦/♦/–	♦/♦/–	♦/♦/♦
Unverbindliche Preisempfehlung in EUR inkl. MwSt.	1.379,–	1.479,–	2.349,–

Einbau-Kühlschränke – K 7000

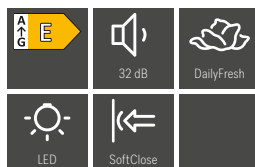
Produktübersicht – 158er Nische



Typ-/Verkaufsbezeichnung	K 7678 D
Geräteklasse	Platinum
Geräteklasse	Platinum
Geräteart	
Kühlschrank/Gefrierschrank/Kühl-Gefrierkombination	◆/–/–
Bauform	
Einbaugerät integriert/untergebaut/dekorfähig	◆/–/–
Türanschlag/Türanschlag wechselbar/Side-by-Side fähig	rechts/◆/–
Design	
Beleuchtung Kühlzone/Gefrierzone	FlexiLight 2.0/–
Beleuchteter Ventilator	◆
PerfectFresh LED Beleuchtung/IceMaker beleuchtet	◆/–
Bedienkomfort	
Vernetzung mit Miele@home	◆
Frischesystem/Aktive Befeuchtung in oberster Schublade	PerfectFresh Active/◆
Ordnungssystem PerfectFresh/Feinverstellung Innentür	◆
DuplexCool/DynaCool/ComfortFrost/NoFrost	–/◆/◆/–
IceMaker mit Frischwasseranschluss/MyIce mit Wassertank	–/–
ComfortClean/Active AirClean Filter	◆/–
Silence System/SoftClose/SelfClose	–/◆/◆
Steuerung	
Bedienkonzept	FreshTouch
SuperKühlen/SuperFrost/Kühlteil abschaltbar/Gefrierteil abschaltbar	◆/–/–/–
Sabbatmodus/Party-Modus/Holiday-Modus	◆/◆/◆
Kühlgerät/-zone	
Anzahl der Abstellflächen/davon beleuchtet/davon teilbar (FlexiBoard)	5/2/1
Flaschenablage aus verchromtem Metall	–
Anzahl Gemüseschubladen/Frischeschubladen	–/2
Trockene Rückwand Kunststoff/CleanSteel	–/◆
FlexiTray/Flaschenkorb	–/–
Innentürabsteller für Konserven/Flaschen	3/1
ComfortSize	◆
Effizienz und Nachhaltigkeit	
Energieeffizienzklasse (A-G)	D
Energieverbrauch pro Jahr/in 24 h in kWh	154,76/0,424
Geräuschkategorie (A-D)	B
Sicherheit	
Verriegelungsfunktion/Netzausfallanzeige Gefrierteil	◆/–
Akustischer Türalarm/Akustischer Temperaturalarm	◆/–
Optischer Türalarm/Optischer Temperaturalarm	◆/–
Technische Daten	
Nischenmaße in mm (H x B x T)	1574–1590 x 560–570 x min 550
Befestigungstechnik	Festtür
Max. Türfrontgewicht Kühlteil/Gefrierteil in kg	22/–
Klimaklasse	SN–T
Kühlzone/davon PerfectFresh-Zone/4*-Gefrierzone in l	211/67/27
Lagerzeit bei Störung in h/Gefriervermögen in kg/24 h	14/2
Geräusch-Schalleistung in dB(A) re1pW	33
Spannung in V/Absicherung in A/Stromaufnahme in mA	220–240/10/1200
Mitgeliefertes Zubehör	
Eierablage/Eiswürfelschale/Sortierbox PerfectFresh	◆/◆/◆
Unverbindliche Preisempfehlung in EUR inkl. MwSt.	2.549,–

Einbau-Kühlschränke – K 7000

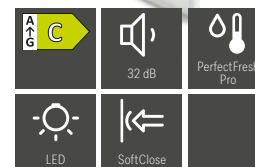
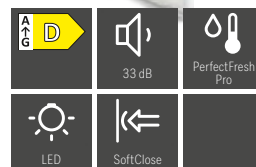
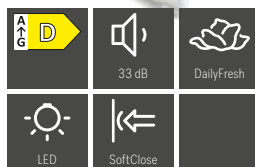


Produktübersicht – 178er Nische




Typ-/Verkaufsbezeichnung	K 7731 E
Geräteklasse	Gold
Geräteklasse	Gold
Geräteart	Kühlschrank/Gefrierschrank/Kühl-Gefrierkombination
Bauform	♦/–/–
Einbaugerät integriert/untergebaut/dekorfähig	♦/–/–
Türanschlag/Türanschlag wechselbar/Side-by-Side fähig	rechts/♦/–
Design	
Beleuchtung Kühlzone/Gefrierzone	LED/–
Beleuchteter Ventilator	–
PerfectFresh LED Beleuchtung/IceMaker beleuchtet	–/–
Bedienkomfort	
Vernetzung mit Miele@home	♦
Frischesystem/Aktive Befeuchtung in oberster Schublade	DailyFresh/–
Ordnungssystem PerfectFresh/Feinverstellung Innentür	–
DuplexCool/DynaCool/ComfortFrost/NoFrost	♦/–/♦/–
IceMaker mit Frischwasseranschluss/MyIce mit Wassertank	–/–
ComfortClean/Active AirClean Filter	♦/–
Silence System/SoftClose/SelfClose	–/♦/–
Steuerung	
Bedienkonzept	SensorTouch
SuperKühlen/SuperFrost/Kühlteil abschaltbar/Gefrierteil abschaltbar	♦/–/–/–
Sabbatmodus/Party-Modus/Holiday-Modus	♦/♦/♦
Kühlgerät/–zone	
Anzahl der Abstellflächen/davon beleuchtet/davon teilbar (FlexiBoard)	4/–/1
Flaschenablage aus verchromtem Metall	–
Anzahl Gemüseschubladen/Frischeschubladen	–/1
Trockene Rückwand Kunststoff/CleanSteel	–/–
FlexiTray/Flaschenkorb	–/–
Innentürabsteller für Konserven/Flaschen	2/1
ComfortSize	♦
Effizienz und Nachhaltigkeit	
Energieeffizienzklasse (A-G)	E
Energieverbrauch pro Jahr/in 24 h in kWh	151,84/0,416
Geräuschkategorie (A-D)	C
Sicherheit	
Verriegelungsfunktion/Netzausfallanzeige Gefrierteil	♦/–
Akustischer Türalarm/Akustischer Temperaturalarm	♦/–
Optischer Türalarm/Optischer Temperaturalarm	♦/–
Technische Daten	
Nischenmaße in mm (H x B x T)	1772–1788 x 560–570 x min 550
Befestigungstechnik	Festtür
Max. Türfrontgewicht Kühlteil/Gefrierteil in kg	18/12
Klimaklasse	SN–ST
Kühlzone/davon PerfectFresh-Zone/4*-Gefrierzone in l	258/–/16
Lagerzeit bei Störung in h/Gefriervermögen in kg/24 h	9/2
Geräusch-Schalleistung in dB(A) re1pW	32
Spannung in V/Absicherung in A/Stromaufnahme in mA	220–240/10/1200
Mitgeliefertes Zubehör	
Eierablage/Eiswürfelschale	♦/♦
Unverbindliche Preisempfehlung in EUR inkl. MwSt.	2.149,–

Einbau-Kühlschränke – K 7000

Produktübersicht – 178er Nische



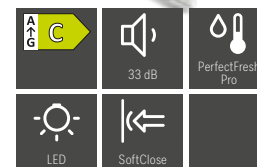
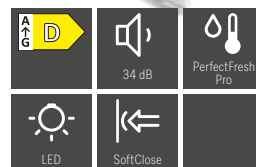
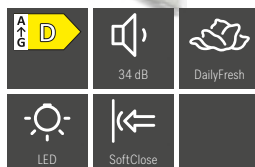



Typ-/Verkaufsbezeichnung	K 7737 D	K 7747 D	K 7747 C
Gerätekategorie	Gold	Gold	Gold
Geräteklasse			
Kühlschrank/Gefrierschrank/Kühl-Gefrierkombination	◆/–/–	◆/–/–	◆/–/–
Bauform			
Einbaugerät integriert/untergebaut/dekorfähig	◆/–/–	◆/–/–	◆/–/–
Türanschlag/Türanschlag wechselbar/Side-by-Side fähig	rechts/◆/–	rechts/◆/–	rechts/◆/–
Design			
Beleuchtung Kühlzone/Gefrierzone	LED/–	LED/–	LED/–
Beleuchteter Ventilator	–	–	–
PerfectFresh LED Beleuchtung/IceMaker beleuchtet	–/–	–/–	–/–
Bedienkomfort			
Vernetzung mit Miele@home	◆	◆	◆
Frischesystem/Aktive Befeuchtung in oberster Schublade	DailyFresh/–	PerfectFresh Pro/–	PerfectFresh Pro/–
Ordnungssystem PerfectFresh/Feinverstellung Innentür	–	–	–
DuplexCool/DynaCool/ComfortFrost/NoFrost	–/◆/–/–	–/◆/–/–	–/◆/–/–
IceMaker mit Frischwasseranschluss/MyIce mit Wassertank	–/–	–/–	–/–
ComfortClean/Active AirClean Filter	◆/–	◆/–	◆/–
Silence System/SoftClose/SelfClose	–/◆/–	–/◆/–	–/◆/–
Steuerung			
Bedienkonzept	SensorTouch	SensorTouch	SensorTouch
SuperKühlen/SuperFrost/Kühlteil abschaltbar/Gefrierteil abschaltbar	◆/–/–/–	◆/–/–/–	◆/–/–/–
Sabbatmodus/Party-Modus/Holiday-Modus	◆/◆/◆	◆/◆/◆	◆/◆/◆
Kühlgerät/-zone			
Anzahl der Abstellflächen/davon beleuchtet/davon teilbar (FlexiBoard)	7/–/1	6/–/1	6/–/1
Flaschenablage aus verchromtem Metall	1	1	1
Anzahl Gemüseschubladen/Frischeschubladen	–/2	–/3	–/3
Trockene Rückwand Kunststoff/CleanSteel	–/–	◆/–	–/◆
FlexiTray/Flaschenkorb	–/–	–/–	–/–
Innentürabsteller für Konserven/Flaschen	3/2	2/2	2/2
ComfortSize	◆	◆	◆
Effizienz und Nachhaltigkeit			
Energieeffizienzklasse (A-G)	D	D	C
Energieverbrauch pro Jahr/in 24 h in kWh	91,62/0,252	124,83/0,342	99,65/0,274
Geräuschklasse (A-D)	B	B	B
Sicherheit			
Verriegelungsfunktion/Netzausfallanzeige Gefrierteil	◆/–	◆/–	◆/–
Akustischer Türalarm/Akustischer Temperaturalarm	◆/–	◆/–	◆/–
Optischer Türalarm/Optischer Temperaturalarm	◆/–	◆/–	◆/–
Technische Daten			
Nischenmaße in mm (H x B x T)	1772–1788 x 560–570 x min 550	1772–1788 x 560–570 x min 550	1772–1788 x 560–570 x min 550
Befestigungstechnik	Festtür	Festtür	Festtür
Max. Türfrontgewicht Kühlteil/Gefrierteil in kg	26/–	26/–	26/–
Klimaklasse	SN-T	SN-T	SN-T
Kühlzone/davon PerfectFresh-Zone/4*-Gefrierzone in l	309/–/–	294/98/–	294/98/–
Lagerzeit bei Störung in h/Gefriervermögen in kg/24 h	–/–	–/–	–/–
Geräusch-Schalleistung in dB(A) re1pW	33	33	32
Spannung in V/Absicherung in A/Stromaufnahme in mA	220–240/10/1200	220–240/10/1200	220–240/10/1200
Mitgeliefertes Zubehör			
Eierablage/Eiswürfelschale/Sortierbox PerfectFresh	◆/–/–	◆/–/–	◆/–/–
Gutschein StarterSet Active AirClean Filter	–	–	◆
Unverbindliche Preisempfehlung in EUR inkl. MwSt.	1.399,–	1.749,–	1.939,–




Typ-/Verkaufsbezeichnung	K 7777 B	K 7797 C
Geräteklasse	Platinum	Diamond
Gerätekatgorie		
Kühlschrank/Gefrierschrank/Kühl-Gefrierkombination	◆/–/–	◆/–/–
Bauforn		
Einbaugerät integriert/untergebaut/dekorfähig	◆/–/–	◆/–/–
Türanschlag/Türanschlag wechselbar/Side-by-Side fähig	rechts/◆/–	Modellabhängig/–/–
Design		
Beleuchtung Kühlzone/Gefrierzone	FlexiLight 2.0/–	FlexiLight 2.0/–
Beleuchteter Ventilator	◆	◆
PerfectFresh LED Beleuchtung/IceMaker beleuchtet	◆/–	◆/–
Bedienkomfort		
Vernetzung mit Miele@home	◆	◆
Frischesystem/Aktive Befeuchtung in oberster Schublade	PerfectFresh Active/◆	PerfectFresh Active/◆
Ordnungssystem PerfectFresh/Feinverstellung Innentür	◆	◆
DuplexCool/DynaCool/ComfortFrost/NoFrost	–/◆/–/–	–/◆/–/–
IceMaker mit Frischwasseranschluss/MyIce mit Wassertank	–/–	–/–
ComfortClean/Active AirClean Filter	◆/–	◆/–
Silence System/SoftClose/SelfClose	–/◆/◆	–/◆/◆
Steuerung		
Bedienkonzept	FreshTouch	FreshTouch
SuperKühlen/SuperFrost/Kühlteil abschaltbar/Gefrierteil abschaltbar	◆/–/–/–	◆/–/–/–
Sabbatmodus/Party-Modus/Holiday-Modus	◆/◆/◆	◆/◆/◆
Kühlgerät/–zone		
Anzahl der Abstellflächen/davon beleuchtet/davon teilbar (FlexiBoard)	6/4/1	4/3/–
Flaschenablage aus verchromtem Metall	1	1
Anzahl Gemüseschubladen/Frischeschubladen	–/3	–/3
Trockene Rückwand Kunststoff/CleanSteel	–/◆	–/◆
FlexiTray/Flaschenkorb	–/–	◆/–
Innentürabsteller für Konserven/Flaschen	3/2	3/2
ComfortSize	◆	◆
Effizienz und Nachhaltigkeit		
Energieeffizienzklasse (A-G)	C	C
Energieverbrauch pro Jahr/in 24 h in kWh	79,57/0,219	99,65/0,274
Geräuschklasse (A-D)	A	B
Sicherheit		
Verriegelungsfunktion/Netzausfallanzeige Gefrierteil	◆/–	◆/–
Akustischer Türalarm/Akustischer Temperaturalarm	◆/–	◆/–
Optischer Türalarm/Optischer Temperaturalarm	◆/–	◆/–
Technische Daten		
Nischenmaße in mm (H x B x T)	1772–1788 x 560–570 x min 550	1777–1793 x 560–570 x min 550
Befestigungstechnik	Festtür	Festtür
Max. Türfrontgewicht Kühlteil/Gefrierteil in kg	26/–	26/–
Klimaklasse	SN–T	SN–T
Kühlzone/davon PerfectFresh-Zone/4*-Gefrierzone in l	296/98/–	296/98/–
Lagerzeit bei Störung in h/Gefriervermögen in kg/24 h	–/–	–/–
Geräusch-Schalleistung in dB(A) re1pW	29	32
Spannung in V/Absicherung in A/Stromaufnahme in mA	220–240/10/1200	220–240/10/1200
Mitgeliefertes Zubehör		
Eierablage/Eiswürfelschale/Sortierbox PerfectFresh	◆/–/◆	◆/–/◆
Gutschein StarterSet Active AirClean Filter	–	–
Unverbindliche Preisempfehlung in EUR inkl. MwSt.	2.899,–	3.499,–

Einbau-Kühlschränke – K 7000

Produktübersicht – 178er Nische



Typ-/Verkaufsbezeichnung	K 7738 D	K 7748 D	K 7748 C
Gerätekategorie	Gold	Gold	Gold
Geräteklasse			
Kühlschrank/Gefrierschrank/Kühl-Gefrierkombination	♦/–/–	♦/–/–	♦/–/–
Bauform			
Einbaugerät integriert/untergebaut/dekorfähig	♦/–/–	♦/–/–	♦/–/–
Türanschlag/Türanschlag wechselbar/Side-by-Side fähig	rechts/♦/–	rechts/♦/–	rechts/♦/–
Design			
Beleuchtung Kühlzone/Gefrierzone	LED/–	LED/–	LED/–
Beleuchteter Ventilator	–	–	–
PerfectFresh LED Beleuchtung/IceMaker beleuchtet	–/–	–/–	–/–
Bedienkomfort			
Vernetzung mit Miele@home	♦	♦	♦
Frischesystem/Aktive Befeuchtung in oberster Schublade	DailyFresh/–	PerfectFresh Pro/–	PerfectFresh Pro/–
Ordnungssystem PerfectFresh/Feinverstellung Innentür	–	–	–
DuplexCool/DynaCool/ComfortFrost/NoFrost	–/♦/♦/–	–/♦/♦/–	–/♦/♦/–
IceMaker mit Frischwasseranschluss/MyIce mit Wassertank	–/–	–/–	–/–
ComfortClean/Active AirClean Filter	♦/–	♦/–	♦/–
Silence System/SoftClose/SelfClose	–/♦/–	–/♦/–	–/♦/–
Steuerung			
Bedienkonzept	SensorTouch	SensorTouch	SensorTouch
SuperKühlen/SuperFrost/Kühlteil abschaltbar/Gefrierteil abschaltbar	♦/–/–/–	♦/–/–/–	♦/–/–/–
Sabbatmodus/Party-Modus/Holiday-Modus	♦/♦/♦	♦/♦/♦	♦/♦/♦
Kühlgerät/–zone			
Anzahl der Abstellflächen/davon beleuchtet/davon teilbar (FlexiBoard)	5/–/1	4/–/1	4/–/1
Flaschenablage aus verchromtem Metall	1	1	1
Anzahl Gemüseschubladen/Frischeschubladen	–/2	–/3	–/3
Trockene Rückwand Kunststoff/CleanSteel	–/–	♦/–	♦/–
FlexiTray/Flaschenkorb/CompactCase	–/–	–/–	–/–
Innentürabsteller für Konserven/Flaschen	3/2	2/2	2/2
ComfortSize	♦	♦	♦
Effizienz und Nachhaltigkeit			
Energieeffizienzklasse (A-G)	D	D	C
Energieverbrauch pro Jahr/in 24 h in kWh	136,51/0,375	163,52/0,449	130,67/0,358
Geräuschklasse (A-D)	B	B	B
Sicherheit			
Verriegelungsfunktion/Netzausfallanzeige Gefrierteil	♦/–	♦/–	♦/–
Akustischer Türalarm/Akustischer Temperaturalarm	♦/–	♦/–	♦/–
Optischer Türalarm/Optischer Temperaturalarm	♦/–	♦/–	♦/–
Technische Daten			
Nischenmaße in mm (H x B x T)	1772–1788 x 560–570 x min 550	1772–1788 x 560–570 x min 550	1772–1788 x 560–570 x min 550
Befestigungstechnik	Festtür	Festtür	Festtür
Max. Türfrontgewicht Kühlteil/Gefrierteil in kg	26/–	26/–	26/–
Klimaklasse	SN–T	SN–T	SN–T
Kühlzone/davon PerfectFresh-Zone/4*-Gefrierzone in l	259/–/27	248/98/27	248/98/27
Lagerzeit bei Störung in h/Gefriervermögen in kg/24 h	14/2	14/2	14/2
Geräusch-Schalleistung in dB(A) re1pW	34	34	33
Spannung in V/Absicherung in A/Stromaufnahme in mA	220–240/10/1200	220–240/10/1200	220–240/10/1200
Mitgeliefertes Zubehör			
Eierablage/Eiswürfelschale/Sortierbox PerfectFresh	♦/♦/–	♦/♦/–	♦/♦/–
Unverbindliche Preisempfehlung in EUR inkl. MwSt.	1.399,–	1.749,–	1.939,–



Typ-/Verkaufsbezeichnung	K 7778 B	K 7798 C
Gerätekategorie	Platinum	Diamond
Geräteklasse		
Kühlschrank/Gefrierschrank/Kühl-Gefrierkombination	♦/–/–	♦/–/–
Bauform		
Einbaugerät integriert/untergebaut/dekorfähig	♦/–/–	♦/–/–
Türanschlag/Türanschlag wechselbar/Side-by-Side fähig	rechts/♦/–	Modellabhängig/–/–
Design		
Beleuchtung Kühlzone/Gefrierzone	FlexiLight 2.0/–	FlexiLight 2.0/–
Beleuchteter Ventilator	♦	♦
PerfectFresh LED Beleuchtung/IceMaker beleuchtet	♦/–	♦/–
Bedienkomfort		
Vernetzung mit Miele@home	♦	♦
Frischesystem/Aktive Befeuchtung in oberster Schublade	PerfectFresh Active/♦	PerfectFresh Active/♦
Ordnungssystem PerfectFresh/Feinverstellung Innentür	♦	♦
DuplexCool/DynaCool/ComfortFrost/NoFrost	–/♦/♦/–	–/♦/–/–
IceMaker mit Frischwasseranschluss/MyIce mit Wassertank	–/–	–/–
ComfortClean/Active AirClean Filter	♦/–	♦/–
Silence System/SoftClose/SelfClose	–/♦/♦	–/♦/♦
Steuerung		
Bedienkonzept	FreshTouch	FreshTouch
SuperKühlen/SuperFrost/Kühlteil abschaltbar/Gefrierteil abschaltbar	♦/–/♦/–	♦/–/–/–
Sabbatmodus/Party-Modus/Holiday-Modus	♦/♦/♦	♦/♦/♦
Kühlgerät/–zone		
Anzahl der Abstellflächen/davon beleuchtet/davon teilbar (FlexiBoard)	5/2/1	4/2/–
Flaschenablage aus verchromtem Metall	–	♦
Anzahl Gemüseschubladen/Frischeschubladen	–/3	–/3
Trockene Rückwand Kunststoff/CleanSteel	–/♦	–/♦
FlexiTray/Flaschenkorb	–/–	♦/–
Innentürabsteller für Konserven/Flaschen	3/2	3/2
ComfortSize	♦	♦
Effizienz und Nachhaltigkeit		
Energieeffizienzklasse (A-G)	B	C
Energieverbrauch pro Jahr/in 24 h in kWh	104,39/0,284	130,67/0,358
Geräuschklasse (A-D)	B	B
Sicherheit		
Verriegelungsfunktion/Netzausfallanzeige Gefrierteil	♦/–	♦/–
Akustischer Türalarm/Akustischer Temperaturalarm	♦/–	♦/–
Optischer Türalarm/Optischer Temperaturalarm	♦/–	♦/–
Technische Daten		
Nischenmaße in mm (H x B x T)	1772–1788 x 560–570 x min 550	1777-1793 x 560–570 x min 550
Befestigungstechnik	Festtür	Festtür
Max. Türfrontgewicht Kühlteil/Gefrierteil in kg	26/–	26/–
Klimaklasse	SN–T	SN–T
Kühlzone/davon PerfectFresh-Zone/4*-Gefrierzone in l	248/98/27	248/98/27
Lagerzeit bei Störung in h/Gefriervermögen in kg/24 h	14/2	14/2
Geräusch-Schalleistung in dB(A) re1pW	32	33
Spannung in V/Absicherung in A/Stromaufnahme in mA	220 – 240/10/1200	220 – 240/10/1200
Mitgeliefertes Zubehör		
Eierablage/Eiswürfelschale/Sortierbox PerfectFresh	♦/♦/♦	♦/–/♦
Unverbindliche Preisempfehlung in EUR inkl. MwSt.	2.899,–	3.499,–

Unterbau-Gefrierschränke

Produktübersicht – 82-88er / 86-92er Nische




Typ-/Verkaufsbezeichnung	FNUS 7040 D	FNUS 7140 C
Gerätekategorie	Gold	Gold
Geräteklasse		
Gefrierschrank/-truhe	♦	♦
Bauform		
Einbaugerät integriert/untergebaut/dekorfähig	♦/♦/-	♦/♦/-
Türanschlag/Türanschlag wechselbar/Side-by-Side fähig	rechts/♦/♦	rechts/♦/♦
Design		
Beleuchtung Gefrierzone	LED	LED
Bedienkomfort		
Vernetzung mit Miele@home	♦	♦
IceMaker/Frischwasseranschluss	-/-	-/-
NoFrost/VarioRoom	♦/-	♦/-
SoftClose	♦	♦
Steuerung		
Bedienkonzept	FreshTouch	FreshTouch
SuperFrost/Sabbatmodus/Party-Modus/Holiday-Modus	♦/♦/-/♦	♦/♦/-/♦
Gefriergerät/-zone		
Anzahl Gefrierschubladen/davon auf Teleskopauszügen	3 Stk./-	3 Stk./-
Effizienz und Nachhaltigkeit		
Energieeffizienzklasse (A - G)	D	C
Energieverbrauch pro Jahr/in 24 h in kWh	149,7/0,411	121,1/0,331
Geräuschklasse (A-D)	B	B
Sicherheit		
Verriegelungsfunktion/Netzausfallanzeige Gefrierteil	♦/-	♦/♦
Akustischer Türalarm/Akustischer Temperaturalarm	♦/♦	♦/♦
Optischer Türalarm/Optischer Temperaturalarm	♦/♦	♦/♦
Technische Daten		
Nischenmaße in mm (B x H x T)	600-604 x 820– 880 x 560	600-604 x 860 – 920 x 560
Befestigungstechnik	Festtür	Festtür
Max. Türfrontgewicht Kühlteil/Gefrierteil in kg	10/-	10/-
Klimaklasse	SN-T	SN-T
4*-Gefrierzone in l	74	80
Geräusch-Schallleistung in dB(A) re1pW	32	32
Lagerzeit bei Störung/Gefriervermögen in kg/24h	10/6,0	10/8,0
Spannung in V/Absicherung in A/Stromaufnahme in mA	220– 240/10/1.300	220– 240/10/1.300
Mitgeliefertes Zubehör		
Kälteakkus/Eiswürfelschale	-/♦	-/♦
Unverbindliche Preisempfehlung in EUR inkl. MwSt.	1.749,-	1.899,-

Einbau-Gefrierschränke

Produktübersicht –
140er / 178er Nische



Typ-/Verkaufsbezeichnung	FNS 7710 E	FNS 7740 D	FNS 7774 D
Geräteklasse	Silver	Gold	Platinum
Geräteklasse			
Gefrierschrank/-truhe	♦	♦	♦
Bauform			
Einbaugerät integriert/untergebaut/dekorfähig	♦/-/-	♦/-/-	♦/-/-
Türanschlag/Türanschlag wechselbar/Side-by-Side fähig	links/♦/♦	links/♦/♦	links/♦/♦
Design			
Beleuchtung Gefrierzone	-	-	LED
Bedienkomfort			
Vernetzung mit Miele@home	♦	♦	♦
IceMaker/Frischwasseranschluss	-/-	-/-	♦/♦
NoFrost/VarioRoom	♦/♦	♦/♦	♦/♦
SoftClose	-	♦	♦
Steuerung			
Bedienkonzept	SensorTouch	SensorTouch	FreshTouch
SuperFrost//Sabbatmodus/Party-Modus/Holiday-Modus	♦/♦/♦/-	♦/♦/♦/-	♦/♦/♦/-
Gefriergerät/-zone			
Anzahl Gefrierschubladen/davon auf Teleskopauszügen	8/-	8/-	6+2 Stk./6
Effizienz und Nachhaltigkeit			
Energieeffizienzklasse (A - G)	E	D	D
Energieverbrauch pro Jahr/in 24 h in kWh	237,25/0,649	189,80/0,520	189,8/0,52
Geräuschklasse (A-D)	B	B	B
Sicherheit			
Verriegelungsfunktion/Netzausfallanzeige Gefrierteil	♦/♦	♦/♦	♦/♦
Akustischer Türalarm/Akustischer Temperaturalarm	♦/♦	♦/♦	♦/♦
Optischer Türalarm/Optischer Temperaturalarm	-/♦	♦/♦	♦/♦
Technische Daten			
Nischenmaße in mm (B x H x T)	560– 570 x 1.772– 1.788 x 550	560– 570 x 1.722 - 1.788 x 550	560– 570 x 1.772– 1.788 x 550
Befestigungstechnik	Festtür	Festtür	Festtür
Max. Türfrontgewicht Kühlteil/Gefrierteil in kg	26/-	26/-	26/-
Klimaklasse	SN-T	SN-T	SN-T
4*-Gefrierzone in l	213	213	213
Geräusch-Schallleistung in dB(A) re1pW	33	33	33
Lagerzeit bei Störung/Gefriervermögen in kg/24h	9/12,0	9/12	9/12,0
Spannung in V/Absicherung in A/Stromaufnahme in mA	220– 240/10/1.300	220– 240/10/1.300	220– 240/10/1.300
Mitgeliefertes Zubehör			
Kälteakkus/Eiswürfelschale	-/♦	-/♦	-/-
Unverbindliche Preisempfehlung in EUR inkl. MwSt.	2.049,-	2.349,-	2.999,-



Typ-/Verkaufsbezeichnung	FNS 7794 D
Geräteklasse	Diamond
Gerätekatgorie	
Gefrierschrank/-truhe	♦
Bauform	
Einbaugerät integriert/untergebaut/dekorfähig	♦/-/-
Türanschlag/Türanschlag wechselbar/Side-by-Side fähig	Modellabhängig/-/♦
Design	
Beleuchtung Gefrierzone	LED
Bedienkomfort	
Vernetzung mit Miele@home	♦
IceMaker/Frischwasseranschluss	♦/♦
NoFrost/VarioRoom	♦/♦
SoftClose	♦
Steuerung	
Bedienkonzept	FreshTouch
SuperFrost//Sabbatmodus/Party-Modus/Holiday-Modus	♦/♦/♦/-
Gefriergerät/-zone	
Anzahl Gefrierschubladen/davon auf Teleskopauszügen	6+2 Stk./6
Effizienz und Nachhaltigkeit	
Energieeffizienzklasse (A - G)	D
Energieverbrauch pro Jahr/in 24 h in kWh	189,8/0,52
Geräuschklasse (A-D)	B
Sicherheit	
Verriegelungsfunktion/Netzausfallanzeige Gefrierteil	♦/♦
Akustischer Türalarm/Akustischer Temperaturalarm	♦/♦
Optischer Türalarm/Optischer Temperaturalarm	♦/♦
Technische Daten	
Nischenmaße in mm (B x H x T)	560 – 570 x 1.777 - 1.793 x 550
Befestigungstechnik	Festtür
Max. Türfrontgewicht Kühlteil/Gefrierteil in kg	26/-
Klimaklasse	SN-T
4*-Gefrierzone in l	213
Geräusch-Schalleistung in dB(A) re1pW	33
Lagerzeit bei Störung/Gefriervermögen in kg/24h	9/12,0
Spannung in V/Absicherung in A/Stromaufnahme in mA	220 – 240/10/1.300
Mitgeliefertes Zubehör	
Kälteakkus/Eiswürfelschale	-/-
Unverbindliche Preisempfehlung in EUR inkl. MwSt.	3.699,-

Welche Art von Gerät wünschen Sie?

Die Modellvielfalt der Miele Stand-Kältegeräte

Miele Geräte begeistern mit speziellen Highlights, um jedes Lebensmittel unter optimalen Bedingungen frisch zu halten, tiefzukühlen oder zu lagern. Sie leisten einen komfortablen Beitrag zum gesunden und modernen Leben.

Kältegeräte



Kühlschränke

Für die effiziente, erstklassig organisierte Frischhaltung Ihrer Lebensmittel. Unsere innovativen und intelligenten Frischesysteme PerfectFresh Active und PerfectFresh Pro garantieren Ihnen optimalste Frische und besondere Langlebigkeit Ihrer Lebensmittel. Sie erreichen damit bis zu 5 x längere Haltbarkeit im Vergleich zu konventionellen Gemüseschubladen, für einen schonenderen Umgang Ihrer Lebensmittelressourcen. Wählen Sie aus einer beeindruckenden Modellvielfalt „Ihren Miele“.

Kühl-Gefrierkombinationen

Diese Geräte verfügen sowohl über ein geräumiges Kühlteil als auch über ein Gefrierteil, die jeweils mit einer separaten Tür zu öffnen sind. Miele Kühl-Gefrierkombinationen vereinen die komfortable, schonende Lagerung von frischen Lebensmitteln - besonders mit PerfectFresh Active und PerfectFresh Pro - sowie Gefriergut in einem Gerät. Modelle mit Freeze&Cool bieten ein hohes Maß an Flexibilität, indem das Gefrierteil wahlweise auch als Kühlteil genutzt werden kann.

Gefrierschränke

Kraftvolle, effiziente Tiefkühlung mit vorbildlicher Organisation und Funktionalität. Miele Gefriergeräte lassen sich als Einzelgerät nutzen, aber auch hervorragend mit einem passenden Miele Kühlschrank kombinieren. Das Design fasziniert durch puristischen, zeitlosen Stil. Auch die inneren Werte überzeugen, z. B. die erstklassige Gefrierleistung bis -28°C .

Welches Format wünschen Sie?

Die Größenvielfalt der Miele Stand-Kältegeräte

Miele Stand-Kältegeräte sind in unterschiedlichen Gerätehöhen und -breiten verfügbar. Immer die optimale Lösung für Ihre Küche!



85 cm Höhe, 60 cm Breite

Für eingeschränkte Platzverhältnisse sind die Kühl- und Gefrierschränke mit einer Höhe von nur 85 cm perfekt geeignet.



> 90 cm Höhe, 60 cm Breite

Für großzügigere Platzverhältnisse eignen sich höhere Geräte. Kühlschränke, Gefrierschränke und Kühl-Gefrierkombinationen in unterschiedlichen Höhen und mit vielen Ausstattungsoptionen bieten eine breite Auswahl für Ihre optimale Lebensmittellagerung.



70/75 cm Breite

Mit überbreiten Kältegeräten erreichen Sie das Maximum an Lagerraum. Gefrierschränke in 70 cm Breite und 165 bzw. 185 cm Höhe sowie auch Kühl-Gefrierkombinationen in 75 cm Breite und 201 cm Höhe verfügen über deutlich mehr Nutzinhalt und bieten darüber hinaus beste Bedingungen für die Lagerung Ihrer Lebensmittel.

Miele Standgeräte bieten durch ihr besonders großzügiges Raumangebot sehr viel Platz und Komfort für die Einlagerung Ihrer Lebensmittel.



ComfortSize

Mehr Platz für sperrige Gegenstände. Durch die größere nutzbare Tiefe im Kühlteil können Sie speziell große und sperrige Gegenstände viel leichter unterbringen und z. B. sogar Backbleche komplett vorbereitet im Kühlschrank zwischenlagern.



XXL Box

Mehr Volumen für sperriges Gefriergut. Die extra hohe Gefrierschublade bietet spürbar mehr Volumen. Damit gewinnen Sie viel Platz und Flexibilität für die Einlagerung Ihres Gefrierguts.



Die freistehenden Miele Kältegeräte fügen sich perfekt in verschiedenste Küchenumfelder ein. Eine breite Auswahl an hochwertigen Materialien und Farben steht für die perfekte Integration nach Ihren Vorstellungen zur Verfügung.

BlackSteel

Miele Kältegeräte unterstreichen den Trend zu dem Black-in-Black Design. Mit der Oberflächenqualität wie CleanSteel setzt der dunkle Edelstahl noch einen weiteren Akzent der modernen, technischen Anmutung in Ihrer Küche.



reddot winner 2022



Welches Außendesign wünschen Sie?

Perfekte Integration in Ihr Küchenumfeld



Obsidianschwarz matt

Kältegeräte in Obsidianschwarz matt bieten ein besonders hochwertiges Küchenerlebnis. Die Geräte sind mit einer Glasfront ausgestattet, die perfekt auf die Einbaugeräte in Obsidianschwarz matt abgestimmt ist.



Edelstahl CleanSteel

Gerätefronten in Edelstahl CleanSteel zeichnen sich durch ihre hochwertige Optik und ihre besonders einfache Pflege aus. Durch die spezielle Oberflächenveredelung sind Fingerabdrücke auf CleanSteel nahezu unsichtbar und spezielle Reiniger somit überflüssig.



Edelstahllook

Miele Stand-Kältegeräte in Edelstahllook setzen einen eleganten Akzent in Ihrer Küche. Die lackierte Oberfläche fügt sich besonders gut in Küchenumfelder mit matten Metalldetails ein.



Weiß

Weiß lackierte Kältegeräte sind der Klassiker für moderne wie traditionelle Küchenumfelder gleichermaßen. Besonders gut passen sie in helle Umgebungen.

Welchen Griff wünschen Sie?

Die Öffnungskonzepte der Miele-Standgeräte

Die Öffnungskonzepte von Miele berücksichtigen individuelle Kundenwünsche hinsichtlich Design und Komfort. Versteckte Griffmulde oder eleganter Griff? – Mit oder ohne Türöffnungshilfe? Sie haben die Wahl!

Click2open

Mit Click2open lässt sich das Gerät besonders leicht und elegant öffnen. Click2open verschwindet unauffällig in der Seitenwand und lässt somit mehr Raum für das Außen-design.



EasyOpen Hebelgriff

Der elegante aufgesetzte Griff verfügt über eine Öffnungshilfe mit Hebelwirkung. Somit lässt sich die Tür besonders leicht öffnen.



EasyHandle

Ein hochwertiger eleganter Griff unterstreicht den Miele Premium Charakter und bietet ein klassisches Öffnen von vorn.



SideOpen

In der Seitenwand der Tür befindet sich eine Griffmulde. Das grifflose, geradlinige Design fügt sich perfekt in verschiedene Küchenumfelder ein.



FrontOpen

Die Kühl- und Gefrierschränke mit einer Höhe von 85 cm verfügen über eine Gerätefront mit horizontaler Griffmulde. Neben dem hochwertigen Design der grifflosen Gerätefront kann die Griffmulde zudem leicht gereinigt werden.

Welche Gerätebedienung bevorzugen Sie?

Die Bedienkonzepte der Miele Stand-Kältegeräte

Bedienkonzepte

Die Bedienkonzepte von Miele sind ausgesprochen nutzerfreundlich. Jedes Kältegerät verfügt über modernste Bedienelemente, die Funktion und Design perfekt miteinander verbinden.

FreshTouch Bedienung

Die FreshTouch Bedienung basiert auf einem TFT-Farbdisplay mit Touchfunktion und kommt ohne zusätzliche Tasten aus. Alle Anzeigen und Funktionen sind über das zentrale Display leicht anwählbar und lassen sich mit einem Fingertipp einstellen.




SensorTouch Bedienung

Die SensorTouch Bedienung basiert auf einem LCD-Display. Das Navigieren durch die Menüs erfolgt intuitiv mit nur einem Fingertipp über die drei Touch-Flächen rechts neben dem Display.



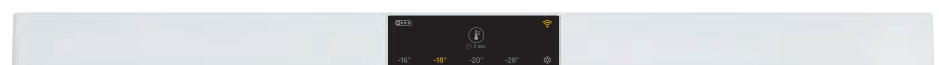
TouchControl Bedienung

Die TouchControl Bedienung zeichnet sich durch eine glatte Bedienoberfläche mit Sensortasten und digitaler, gradgenauer Temperaturanzeige aus. Ein leichter Fingerdruck reicht aus, um die gewünschte Funktion anzuwählen.



EasyControl Bedienung

Einfache Wahl: Durch einfaches Toggeln per Sensortaste lassen sich die Temperaturen und Extras ganz einfach anwählen.



Beispielabbildung

Welches Frischesystem wünschen Sie?

Purer Genuss und natürlicher Geschmack

Frische Lebensmittel sind die Grundlage einer gesunden Ernährung. So knackig und appetitlich, wie Obst und Gemüse auf dem Markt zu kaufen sind, sollten sie möglichst auch verzehrt werden. Aber wer schafft es schon, die Zutaten fürs Kochen jeden Tag frisch einzukaufen?

Es kommt also neben der Qualität der Lebensmittel beim Einkauf auf die richtige Lagerung an. Sie entscheidet, wie frisch, schmackhaft und gesund ein Lebensmittel bei der Zubereitung noch ist. Die Lösung: Die Miele Frischesysteme PerfectFresh Active, PerfectFresh Pro und DailyFresh.



PerfectFresh Active

Mehr Frische geht nicht: Eine aktive und sichtbare Befeuchtung in der Schublade erfolgt durch einen Vernebler und vermeidet dadurch den Entzug der Feuchtigkeit aus den Lebensmitteln. Selbst bei geringer Beladung der Schublade sind Obst und Gemüse dadurch optimal gelagert. Neben der aktiven Befeuchtungsfunktion bietet dieses Frischesystem eine automatisch geregelte Temperaturzone zwischen 0 und +3 °C. Dadurch erreichen wir eine 3 x längere Haltbarkeit für Fleisch, Fisch und viele Milchprodukte sowie bis zu 5 x länger frisch bei Obst und Gemüse.

Funktion und Optik zugleich - Ein Eyecatcher der alle Blicke automatisch auf sich zieht!



PerfectFresh Pro

Lebensmittel bleiben bis zu 5 x länger frisch. Im automatisch geregelten Temperaturbereich zwischen 0 und +3 °C sind Fleisch, Fisch und viele Milchprodukte bis zu 3 x länger haltbar. Obst und Gemüse bleiben sogar bis zu 5 x länger frisch - dank eines individuell regulierbaren Feuchtigkeitsniveaus an der Schublade.



DailyFresh

Die geräumige Schublade im Kühlteil bietet Platz für viele frische Lebensmittel. In der Schublade wird die Feuchtigkeit gut gehalten. Dadurch bleiben Obst und Gemüse bis zu 2 x länger frisch.

Welches Gefriersystem wünschen Sie?

Lange Lagerzeit mit viel Komfort

Für die langfristige Einlagerung und Vorratshaltung Ihrer Lebensmittel ist Einfrieren die beste Wahl. Damit bleiben Vitalstoffe und Geschmack auch für lange Zeit erhalten und sind bei Bedarf immer schnell im Zugriff. Und mit moderner Gefriertechnik haben Miele Kältegeräte die tiefen Temperaturen zuverlässig und ganz komfortabel im Griff - für optimale Ergebnisse und besten Genuss.



NoFrost

Mit dem NoFrost-System müssen Sie Ihr Miele Kältegerät nie wieder abtauen. Mit einer Umluftkühlung wird kalte, trockene Luft gleichmäßig verteilt, sodass sich im Innenraum kein Eis bilden kann. Zusätzlich vereist Ihr Gefriergut nicht und die Schubladen lassen sich ohne störende Eisschicht immer leicht öffnen und schließen. NoFrost bietet so höchsten Komfort beim Gefrieren und erspart Ihnen das lästige Abtauen - für immer.



ComfortFrost

Mit ComfortFrost müssen Sie das Gefriereteil viel seltener abtauen. Das Eis im Innenraum baut sich deutlich langsamer auf. Damit bleibt Ihnen viel Mühe durch häufiges Abtauen erspart.



DuplexCool

Zwei voneinander getrennte Luftkreisläufe für das Kühl- und Gefriereteil sorgen für jeweils optimale Kühlung. Zudem gibt es keinen Luftaustausch zwischen den Bereichen. Dadurch wird verhindert, dass Gerüche von z. B. Fisch, Zwiebeln oder Käse auf die Lebensmittel im Gefriereteil übertragen werden. DuplexCool sorgt für sichere Lagerbedingungen Ihrer Lebensmittel in Kühl-Gefrierkombinationen.



△ Pull

△△△ Push

Welche Komfort-Merkmale wünschen Sie?

Die Produkt-Highlights¹ der Miele Stand-Kältegeräte

PerfectFresh Active

Miele geht neue Wege für Ihre Lebensmittel-Frische! Alle 90 Minuten und mit jedem Türöffnen wird ein feiner Wasserdampf in die PerfectFresh Active Schublade gesprüht. Ihre Lebensmittel werden sanft benetzt, und das Luftfeuchtniveau hat immer die optimale Bedingung – unabhängig von der Beladung. Das Frischesystem PerfectFresh Active von Miele sorgt somit für optimale Lagerbedingungen in Ihrem Kühlschrank.



Freeze&Cool

Nutzen Sie die Freeze&Cool Schublade als Kühl- oder Gefrierteil und profitieren Sie so von noch mehr Stauraum.



**Exklusiv
bei Miele**

FlexiLight 2.0

Absolut blendfrei: Die beleuchteten Böden sind individuell im Kühlteil platzierbar und bieten beste Flexibilität.



FlexiBoard

Besonders flexibel: Das FlexiBoard schafft Platz für hohe Gefäße und erhält die Stellfläche im hinteren Teil.



Feinverstellung Innentür

Einfach anpassbar: Durch die individuelle Höhenverstellung in der Innentür lässt sich der Platz optimal nutzen.



Click2open

Öffnen leicht gemacht: Auch grifflose Geräte lassen sich per Hebelwirkung besonders leicht öffnen.

¹ modellabhängig

Welche zusätzlichen Komfort-Merkmale wünschen Sie?

Die Produktvorteile¹ der Miele Stand-Kältegeräte



PerfectFresh Pro

Bei idealer Temperatur und hoher Luftfeuchte bleibt Obst und Gemüse bis zu 5x länger frisch.



DailyFresh

Halten Sie Obst und Gemüse in der geräumigen Schublade mit idealer Luftfeuchtigkeit bis zu 2x länger frisch.



NoFrost

Ersparen Sie sich mühsames Abtauen dank des Umluftkühlsystems, das die Bildung von Eis verhindert.



DynaCool

Die Temperaturen bleiben konstant, da ein Ventilator für die optimale Zirkulation und Verteilung der Kaltluft sorgt.



Exklusiv bei Miele ComfortClean

Die hochwertigen Innentürabsteller können einfach im Geschirrspüler gereinigt werden.



SoftClose

Leise und wie von selbst: Die Türen schließen leise, zuverlässig und so sanft, dass nichts herausfällt.




MyIce

Flexibel frisches Eis: Der automatische Ice-maker mit integriertem Wassertank für bis zu 100 Eiswürfel pro Tag.



CleanSteel Rückwand

Kalt und sauber: Dank der CleanSteel Rückwand verteilt sich die Kälte in Ihrem Miele Kühlschrank besonders gut.



Miele@home²

Machen Sie Ihr Leben smart: Dank Miele@home können Sie Ihre Hausgeräte clever vernetzen – für mehr Möglichkeiten.

¹ modellabhängig

² Zusätzliches digitales Angebot der Miele & Cie. KG. Abhängig von Modell und Land kann der Funktionsumfang variieren. Erforderlich ist Ihr Einverständnis zu den Allgemeinen Geschäftsbedingungen und Datenschutzhinweisen für digitale Produkte und Dienste von Miele in der Miele App. Miele behält sich das Recht vor, die digitalen Angebote jederzeit zu ändern oder einzustellen.

Welches Icon bedeutet was?

Alle Symbole für Miele Stand-Kältegeräte auf einen Blick



Energieeffizienz

Es werden Energieeffizienzklassen von A bis G ausgewiesen. Der Miele Bestwert bei Stand-Kältegeräten liegt bei A.



Geräuschwert

Gibt den exakten Geräuschwert in Dezibel (dB) an.



Frischesystem

Optimale Lagerung mit aktiver Befeuchtung - bis zu 5x länger frisch auch bei geringer Beladung.



Professionelle Lagerung - bis zu 5x längere Frische.



Die geräumige Schublade mit verstellbarer Feuchtigkeit für frischeres Obst und Gemüse.



Freeze&Cool

Temperaturbereich im Gefriereteil stufenweise wählbar zwischen -26 °C und +14 °C. Kühlteil und Gefriereteil sind separat abschaltbar.



Beleuchtung

Individuell verstellbare Glasbodenbeleuchtung für optimale Beleuchtung dank FlexiLight 2.0.



Wartungsfrei, energiesparend und ein optimal ausgeleuchteter Innenraum.



Gefriersystem

Nie mehr abtauen dank Umluftkühlung.



Weniger abtauen, da sich Eis deutlich langsamer bildet.



Longlife AirClean System

FrISChe Lebensmittel ohne störende Gerüche.



IceMaker

Eiswürfelbereiter mit Frischwasseranschluss für eine schnelle einfache Herstellung von Eiswürfeln.



Wasserspender

Für klaren Genuss verwöhnt Sie der Wasserspender jederzeit mit gekühltem Wasser.



Eis-/Wasserspender

Verwöhnt per Knopfdruck mit Eis und gekühltem Wasser auf der Front.

Welche Geräteklasse passt zu Ihnen?

Alle Miele-Geräte teilen die gleiche DNA: Qualität, begeisternde Klarheit, Nachhaltigkeit und durchdachte Innovation. Was auch immer Sie und Ihr Zuhause benötigen, wir setzen uns dafür ein, Ihnen die beste Lösung zu bieten.

Class

Platinum

Höchste Qualität vereint mit elegantem Design und durchdachten Innovationen für ein besseres Leben zu Hause.



Energieeffizienz

A

Frischesystem

PerfectFresh Active

Freeze&Cool

◆

Beleuchtung

FlexiLight 2.0

Türöffnungshilfe

Click2open

NoFrost

◆

DynaCool

◆

Class

Gold

Fortschrittliche Geräte, bei denen Komfort und Vielseitigkeit im Mittelpunkt stehen um Ihnen mehr Möglichkeiten für Ihr Leben zu Hause bieten.



Energieeffizienz

A-C

Frischesystem

PerfectFresh Pro / DailyFresh¹

Freeze&Cool

-

Beleuchtung

LED

Türöffnungshilfe

Click2open / EasyOpen-Hebelgriff¹

NoFrost

◆

DynaCool

◆

Class

Silver

Echte Miele-Qualität und fortschrittliche Funktionalität vereint, um Ihnen alles zu bieten, was Ihr Leben zu Hause leichter macht.



Energieeffizienz

C-D

Frischesystem

PerfectFresh Pro / DailyFresh¹

Freeze&Cool

-

Beleuchtung

LED

Türöffnungshilfe

SideOpen

NoFrost

◆

DynaCool

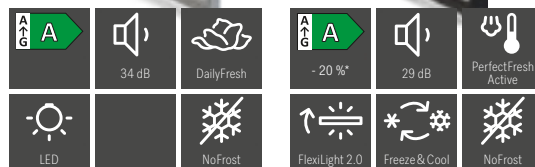
◆

¹ Ausstattung modellabhängig

Die vollständige Ausstattungsübersicht für jedes Modell finden Sie in den Produkttabellen ab Seite 66.

Stand-Kühl-Gefrierkombinationen

Produktübersicht




Damit der deklarierte Energieverbrauch erzielt wird, sind die dem Gerät beigegebenen Abstandshalter zu verwenden. Hierdurch vergrößert sich die Gerätetiefe um ca. 3,5 cm. Das Gerät ist ohne Verwendung der Abstandshalter voll funktionsfähig, hat aber einen geringfügig höheren Energieverbrauch.

Typ	KFN 4796 AD edt/cs	KFN 4898 A-20D*
Geräteklasse	Gold	Platinum
Gerätekatgorie		Kühl-Gefrierkombination
Bauform		
Standgerät/Türanschlag/Türanschlag wechselbar	rechts/♦/-	♦/rechts/♦
Design		
Gehäusefarbe	Silber	BlackSteel
Beleuchtung Kühlzone/Gefrierzone	LED/-	FlexiLight 2.0/LED
Beleuchtung Ventilator/Frischesystem/IceMaker	-/-/-	♦/♦/-
Bedienkomfort		
Vernetzung mit Miele@home	♦	♦
Frischesystem	DailyFresh	PerfectFresh Active
Freeze&Cool	-	♦
DuplexCool/DynaCool/ComfortFrost/NoFrost	♦/♦/-/♦	♦/♦/-/♦
IceMaker mit Frischwasseranschluss/Mylce mit Wassertank	-/-	-/-
SoftClose/SelfClose/ComfortClean	♦/-/-	♦/♦/♦
XL Innenraum/Türöffnungshilfe	♦/EasyOpen-Hebelgriff	♦/Click2Open
Steuerung		
Bedienkonzept	SensorControl	FreshTouch
Gradgenaue Temperatureinstellung	Kühl-/Gefrierteil	Kühl-/Gefrierteil
Kühlteil abschaltbar/Unabhängige Temperaturregelung der Kühl- und Gefrierzone	♦/♦	♦/♦
SuperKühlen/SuperFrost/Anzahl Temperaturzonen	♦/♦/2	♦/♦/3
Sabbatmodus/Party-Modus/Holiday-Modus/Eco-Modus	♦/♦/♦/-	♦/♦/♦/-
Kühlgerät/-zone		
Anzahl der Abstellflächen/davon beleuchtet/davon geteilt (FlexiBoard)	4/-/1	4/2/1
Flaschenablage aus verchromtem Metall	♦	♦
Anzahl Gemüseschubladen/Frischeschubladen	1/-	-/2
Anzahl Innentürabsteller für Flaschen/Konserven	2/2	1/2
Feinverstellung Innentür/trockene Rückwand	-/weiß	♦/CleanSteel
Gefriergerät/-zone		
Anzahl Gefrierschubladen/davon auf Auszügen/davon XXL Box	3/-/-	3/-/-
Effizienz und Nachhaltigkeit		
Energieeffizienzklasse (A - G)	A	A (-20%)
Energieverbrauch pro Jahr in kWh/in 24 h in kWh	118/0,323	Auf Anfrage
Sicherheit		
Verriegelungsfunktion/Netzausfallanzeige Gefrierteil	♦/♦	♦/♦
Akustischer Türalarm/Akustischer Temperaturalarm Gefrierteil	♦/♦	♦/♦
Optischer Türalarm/Optischer Temperaturalarm	♦/♦	♦/♦
Technische Daten		
Gerätemaße in mm (B x H x T)	747 x 2.015 x 675	597 x 2015 x 675
Kühlzone/davon PerfectFresh-Zone/4*-Gefrierzone in l	348/-/138	259/99/103
Lagerzeit bei Störung/Gefriervermögen in kg/24 h	20/10,0	24/10,0
Geräuschkategorie (A-D)/Klimakategorie	/SN-T	A/SN-T
Geräusch-Schalleistung in dB(A) re1pW	34	29 dBA
Spannung in V/Absicherung in A/Stromaufnahme in mA	220-240/10/1.400	220-240/10/1400
Mitgeliefertes Zubehör		
Eierablagen/Sortierbox PerfectFresh/Eiswürfelschale	♦/-/♦	♦/♦/♦
Unverbindliche Preisempfehlung in EUR inkl. MwSt.		
Edelstahl CleanSteel	2.449,-	-
BlackSteel	-	3.249,-

* Lieferbar voraussichtlich ab Ende 2. Quartal 2026.

Stand-Kühl- Gefrierkombinationen – K 4000

Produktübersicht



Damit der deklarierte Energieverbrauch erzielt wird, sind die dem Gerät beigelegten Abstandshalter zu verwenden. Hierdurch vergrößert sich die Gerätetiefe um ca. 1,5 cm. Das Gerät ist ohne Verwendung der Abstandshalter voll funktionstüchtig, hat aber einen geringfügig höheren Energieverbrauch.

Typ	KFN 4799 AD	KFN 4795 AD
Geräteklasse	Gold	Gold
Gerätekatégorie	Kühl-Gefrierkombination	Kühl-Gefrierkombination
Bauform		
Standgerät/Türanschlag/Türanschlag wechselbar	♦/rechts/♦	♦/rechts/♦
Design		
Gehäusefarbe	silber	silber bzw. schwarz
Beleuchtung Kühlzone/Gefrierzone	LED/-	LED/-
Beleuchtung Ventilator/Frischesystem/IceMaker	-/-/-	-/-/-
Bedienkomfort		
Vernetzung mit Miele@home	♦	♦
Frischesystem	PerfectFresh Pro	DailyFresh
Freeze&Cool	-	-
DuplexCool/DynaCool/ComfortFrost/NoFrost	♦/♦/-/♦	♦/♦/-/♦
IceMaker mit Frischwasseranschluss/MyIce mit Wassertank	-/-	-/-
SoftClose/SelfClose/ComfortClean	♦/-/♦	♦/-/♦
XL Innenraum/Türöffnungshilfe	♦/EasyOpen-Hebelgriff (obsw matt = Click2Open)	♦/EasyOpen-Hebelgriff
Steuerung		
Bedienkonzept	SensorTouch	SensorTouch
Gradgenaue Temperatureinstellung	Kühl-/Gefrierteil	Kühl-/Gefrierteil
Kühlteil abschaltbar/Unabhängige Temperaturregelung der Kühl- und Gefrierzone	♦/♦	♦/♦
SuperKühlen/SuperFrost/Anzahl Temperaturzonen	♦/♦/3	♦/♦/2
Sabbatmodus/Party-Modus/Holiday-Modus/Eco-Modus	♦/♦/♦/-	♦/♦/♦/-
Kühlgerät/-zone		
Anzahl der Abstellflächen/davon beleuchtet/davon geteilt (FlexiBoard)	4/-/1	5/-/1
Flaschenablage aus verchromtem Metall	1	1
Anzahl Gemüseschubladen/Frischeschubladen	-/2	-/1
Anzahl Innentürabsteller für Flaschen/Konserven	1/2	1/3
Feinverstellung Innentür/trockene Rückwand	-/CleanSteel	-/-
Gefriergerät/-zone		
Anzahl Gefrierschubladen/davon auf Auszügen/davon XXL Box	3/-/-	3/-/-
Effizienz und Nachhaltigkeit		
Energieeffizienzklasse (A - G)	A	A
Energieverbrauch pro Jahr in kWh/in 24 h in kWh	115,71/0,317	103,66/0,284
Sicherheit		
Verriegelungsfunktion/Netzausfallanzeige Gefrierteil	♦/♦	♦/♦
Akustischer Türalarm/Akustischer Temperaturalarm Gefrierteil	♦/♦	♦/♦
Optischer Türalarm/Optischer Temperaturalarm	♦/♦	♦/♦
Technische Daten		
Gerätemaße in mm (B x H x T)	597 x 2015 x 675	597 x 2015 x 675
Kühlzone/davon PerfectFresh-Zone/4*-Gefrierzone in l	258/99/103	270/-/103
Lagerzeit bei Störung/Gefriervermögen in kg/24 h	20/10,0	20/10,0
Geräuschklasse (A-D)/Klimaklasse	B/SN-T	B/SN-T
Geräusch-Schalleistung in dB(A) re1pW	34 dBA	34 dBA
Spannung in V/Absicherung in A/Stromaufnahme in mA	220-240/10/1400	220-240/10/1400
Mitgeliefertes Zubehör		
Eierablagen für Anzahl Eier/Sortierbox PerfectFresh	12/-	12/-
Kälteakkus/Eiswürfelschale	-/♦	-/♦
Gutschein StarterSet Active AirClean Filter	♦	-
Unverbindliche Preisempfehlung in EUR inkl. MwSt.		
Edelstahl-CleanSteel	2.149,-	1.899,-
BlackSteel	-	1.949,-
Obsidianschwarz matt	2.299,-	-

Stand-Kühl- Gefrierkombinationen – K 4000

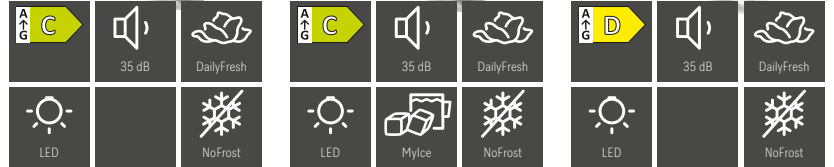
Produktübersicht



Damit der deklarierte Energieverbrauch erzielt wird, sind die dem Gerät beigegebenen Abstandshalter zu verwenden. Hierdurch vergrößert sich die Gerätetiefe um ca. 1,5 cm. Das Gerät ist ohne Verwendung der Abstandshalter voll funktionsfähig, hat aber einen geringfügig höheren Energieverbrauch.

Typ	KFN 4291 AD*	KFN 4271 CD*	KFN 4797 CD
Gerätekategorie	Silver	Silver	Gold
Gerätekategorie	Kühl-Gefrierkombination	Kühl-Gefrierkombination	Kühl-Gefrierkombination
Bauform			
Standgerät/Türanschlag/Türanschlag wechselbar	♦/rechts/♦	♦/rechts/♦	♦/rechts/♦
Design			
Gehäusefarbe	silber	weiß	silber oder weiß
Beleuchtung Kühlzone/Gefrierzone	LED/-	LED/-	LED/-
Beleuchtung Ventilator/Frischesystem/IceMaker	-/-/-	-/-/-	-/-/-
Bedienkomfort			
Vernetzung mit Miele@home	♦	♦	♦
Frischesystem	DailyFresh	DailyFresh	PerfectFresh Pro
Freeze&Cool	-	-	-
DuplexCool/DynaCool/ComfortFrost/NoFrost	♦/♦/-/♦	♦/♦/-/♦	♦/♦/-/♦
IceMaker mit Frischwasseranschluss/Mylce mit Wassertank	-/-	-/-	-/-
SoftClose/SelfClose/ComfortClean	-/-/♦	-/-/♦	♦/-/♦
XL Innenraum/Türöffnungshilfe	♦/SideOpen	♦/SideOpen	♦/EasyOpen-Hebelgriff
Steuerung			
Bedienkonzept	SensorTouch	SensorTouch	SensorTouch
Gradgenaue Temperatureinstellung	Kühl-/Gefrierteil	Kühl-/Gefrierteil	Kühl-/Gefrierteil
Kühlteil abschaltbar/Unabhängige Temperaturregelung der Kühl- und Gefrierzone	♦/♦	♦/♦	♦/♦
SuperKühlen/SuperFrost/Anzahl Temperaturzonen	♦/♦/2	♦/♦/2	♦/♦/3
Sabbatmodus/Party-Modus/Holiday-Modus/Eco-Modus	♦/♦/♦/-	♦/♦/♦/-	♦/♦/♦/-
Kühlgerät/-zone			
Anzahl der Abstellflächen/davon beleuchtet/davon geteilt (FlexiBoard)	5/-/-	4/-/-	4/-/1
Flaschenablage aus verchromtem Metall	-	-	1
Anzahl Gemüseschubladen/Frischeschubladen	-/1	-/1	-/2
Anzahl Innentürabsteller für Flaschen/Konserven	1/3	1/2	1/2
Feinverstellung Innentür/trockene Rückwand	-/weiß	-/-	-/weiß
Gefriergerät/-zone			
Anzahl Gefrierschubladen/davon auf Auszügen/davon XXL Box	3/-/-	3/-/-	3/-/-
Effizienz und Nachhaltigkeit			
Energieeffizienzklasse (A - G)	A	C	C
Energieverbrauch pro Jahr in kWh/in 24 h in kWh	103,66/0,284	160,6/0,441	180/0,493
Sicherheit			
Verriegelungsfunktion/Netzausfallanzeige Gefrierteil	♦/♦	♦/♦	♦/♦
Akustischer Türalarm/Akustischer Temperaturalarm Gefrierteil	♦/♦	♦/♦	♦/♦
Optischer Türalarm/Optischer Temperaturalarm	♦/♦	♦/♦	♦/♦
Technische Daten			
Gerätemaße in mm (B x H x T)	597 x 2015 x 675	597 x 1850 x 675	597 x 2015 x 675
Kühlzone/davon PerfectFresh-Zone/4*-Gefrierzone in l	268/-/103	227/-/103	259/99/103
Lagerzeit bei Störung/Gefriervermögen in kg/24 h	20/10,0	20/10,0	20/10,0
Geräuschklasse (A-D)/Klimaklasse	B/SN-T	B/SN-T	B/SN-T
Geräusch-Schallleistung in dB(A) re1pW	34 dBA	35 dBA	35 dBA
Spannung in V/Absicherung in A/Stromaufnahme in mA	220-240/10/1400	220-240/10/1400	220-240/10/1400
Mitgeliefertes Zubehör			
Eierablagen für Anzahl Eier/Sortierbox PerfectFresh	12/-	12/-	12/-
Kälteakku/Eiswürfelschale	-/♦	-/♦	-/♦
Unverbindliche Preisempfehlung in EUR inkl. MwSt.			
Weiß	-	999,-	1.549,-
Edelstahl-Look	1.459,-	-	-
Edelstahl-CleanSteel	-	-	1.649,-

* Lieferbar solange der Vorrat reicht!



Damit der deklarierte Energieverbrauch erzielt wird, sind die dem Gerät beigegebenen Abstandshalter zu verwenden. Hierdurch vergrößert sich die Gerätetiefe um ca. 1,5 cm. Das Gerät ist ohne Verwendung der Abstandshalter voll funktionsfähig, hat aber einen geringfügig höheren Energieverbrauch.

Typ	KFN 4795 CD*	KFN 4799 CDE	KFN 4393 DD*
Gerätekategorie	Gold	Gold	Silver
Geräteklasse	Kühl-Gefrierkombination	Kühl-Gefrierkombination	Kühl-Gefrierkombination
Bauform			
Standgerät/Türanschlag/Türanschlag wechselbar	♦/rechts/♦	♦/rechts/♦	♦/rechts/♦
Design			
Gehäusefarbe	silber bzw. schwarz und weiß	silber	silber bzw. schwarz
Beleuchtung Kühlzone/Gefrierzone	LED/-	LED/-	LED/-
Beleuchtung Ventilator/Frischesystem/IceMaker	-/-/-	-/-/♦	-/-/-
Bedienkomfort			
Vernetzung mit Miele@home	♦	♦	♦
Frischesystem	DailyFresh	DailyFresh	DailyFresh
Freeze&Cool	-	-	-
DuplexCool/DynaCool/ComfortFrost/NoFrost	♦/♦/-/♦	♦/♦/-/♦	♦/♦/-/♦
IceMaker mit Frischwasseranschluss/Mylce mit Wassertank	-/-	-/-	-/-
SoftClose/SelfClose/ComfortClean	♦/-/♦	♦/-/♦	♦/-/♦
XL Innenraum/Türöffnungshilfe	♦/EasyOpen-Hebelgriff	♦/EasyOpen-Hebelgriff	♦/SideOpen
Steuerung			
Bedienkonzept	SensorTouch	SensorTouch	SensorTouch
Gradgenaue Temperatureinstellung	Kühl-/Gefrierteil	Kühl-/Gefrierteil	Kühl-/Gefrierteil
Kühlteil abschaltbar/Unabhängige Temperaturregelung der Kühl- und Gefrierzone	♦/♦	♦/♦	♦/♦
SuperKühlen/SuperFrost/Anzahl Temperaturzonen	♦/♦/2	♦/♦/2	♦/♦/2
Sabbatmodus/Party-Modus/Holiday-Modus/Eco-Modus	♦/♦/♦/-	♦/♦/♦/-	♦/♦/♦/-
Kühlgerät/-zone			
Anzahl der Abstellflächen/davon beleuchtet/davon geteilt (FlexiBoard)	5/-/1	4/-/1	4/-/1
Flaschenablage aus verchromtem Metall	1	1	1
Anzahl Gemüseschubladen/Frischeschubladen	-/1	-/1	-/1
Anzahl Innentürabsteller für Flaschen/Konserven	1/3	1/3	1/2
Feinverstellung Innentür/trockene Rückwand	-/-	-/-	-/-
Gefriergerät/-zone			
Anzahl Gefrierschubladen/davon auf Auszügen/davon XXL Box	3/-/-	3/-/-	4/-/-
Effizienz und Nachhaltigkeit			
Energieeffizienzklasse (A - G)	C	C	D
Energieverbrauch pro Jahr in kWh/in 24 h in kWh	162,0/444	162,79/0,446	210,24/0,575
Sicherheit			
Verriegelungsfunktion/Netzausfallanzeige Gefrierteil	♦/♦	♦/♦	♦/♦
Akustischer Türalarm/Akustischer Temperaturalarm Gefrierteil	♦/♦	♦/♦	♦/♦
Optischer Türalarm/Optischer Temperaturalarm	♦/♦	♦/♦	♦/♦
Technische Daten			
Gerätemaße in mm (B x H x T)	597 x 2015 x 675 (BB = 682)	597 x 2015 x 675	597 x 2015 x 675
Kühlzone/davon PerfectFresh-Zone/4*-Gefrierzone in l	268/-/103	268/-/104	227/-/132
Lagerzeit bei Störung/Gefriervermögen in kg/24 h	20/10,0	20/10,0	20/10,0
Geräuschklasse (A-D)/Klimaklasse	B/SN-T	B/SN-T	B/SN-T
Geräusch-Schallleistung in dB(A) re1pW	35 dBA	35 dBA	35 dBA
Spannung in V/Absicherung in A/Stromaufnahme in mA	220-240/10/1400	220-240/10/1400	220-240/10/1400
Mitgeliefertes Zubehör			
Eierablagen für Anzahl Eier/Sortierbox PerfectFresh	12/-	12/-	12/-
Kälteakkus/Eiswürfelschale	-/♦	-/-	-/♦
Unverbindliche Preisempfehlung in EUR inkl. MwSt.			
Weiß	-	-	1.189,-
Edelstahl-Look	-	-	1.239,-
Edelstahl-CleanSteel	1.519,-	1.899,-	-

* Nur solange der Vorrat reicht.

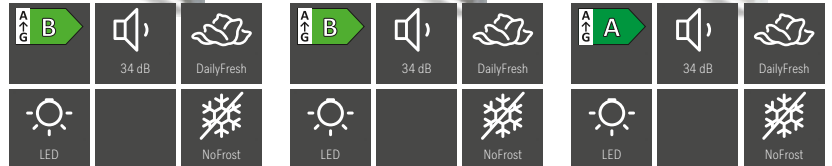
Stand-Kühl- Gefrierkombinationen – K 4000

Produktübersicht



Damit der deklarierte Energieverbrauch erzielt wird, sind die dem Gerät beigegebenen Abstandshalter zu verwenden. Hierdurch vergrößert sich die Gerätetiefe um ca. 1,5 cm. Das Gerät ist ohne Verwendung der Abstandshalter voll funktionstüchtig, hat aber einen geringfügig höheren Energieverbrauch.

Typ	KFN 4393 CD	KFN 4395 CD	KFN 4375 CD
Gerätekategorie	Silver	Silver	Silver
Geräteklasse	Kühl-Gefrierkombination	Kühl-Gefrierkombination	Kühl-Gefrierkombination
Bauform			
Standgerät/Türanschlag/Türanschlag wechselbar	♦/rechts/♦	♦/rechts/♦	♦/rechts/♦
Design			
Gehäusefarbe	silber oder weiß	weiß	weiß
Beleuchtung Kühlzone/Gefrierzone	LED/-	LED/-	LED/-
Beleuchtung Ventilator/Frischesystem/IceMaker	-/-/-	-/-/-	-/-/-
Bedienkomfort			
Vernetzung mit Miele@home	♦	-	-
Frischesystem	DailyFresh	DailyFresh	DailyFresh
Freeze&Cool	-	-	-
DuplexCool/DynaCool/ComfortFrost/NoFrost	♦/♦/-/♦	♦/♦/-/♦	♦/♦/-/♦
IceMaker mit Frischwasseranschluss/Mylce mit Wassertank	-/-	-/-	-/-
SoftClose/SelfClose/ComfortClean	-/-/♦	-/-/♦	-/-/♦
XL Innenraum/Türöffnungshilfe	♦/SideOpen	♦/SideOpen	♦/SideOpen
Steuerung			
Bedienkonzept	SensorTouch	SensorTouch	SensorTouch
Gradgenaue Temperatureinstellung	Kühl-/Gefrierteil	Kühl-/Gefrierteil	Kühl-/Gefrierteil
Kühlteil abschaltbar/Unabhängige Temperaturregelung der Kühl- und Gefrierzone	♦/♦	♦/♦	♦/♦
SuperKühlen/SuperFrost/Anzahl Temperaturzonen	♦/♦/2	♦/♦/2	♦/♦/2
Sabbatmodus/Party-Modus/Holiday-Modus/Eco-Modus	♦/♦/♦/-	♦/♦/♦/-	♦/♦/♦/-
Kühlgerät/-zone			
Anzahl der Abstellflächen/davon beleuchtet/davon geteilt (FlexiBoard)	4/-/-	5/-/-	4/-/-
Flaschenablage aus verchromtem Metall	-	-	-
Anzahl Gemüseschubladen/Frischeschubladen	-/1	-/1	-/1
Anzahl Innentürabsteller für Flaschen/Konserven	1/2	1/3	1/2
Feinverstellung Innentür/trockene Rückwand	-/-	-/-	-/-
Gefriergerät/-zone			
Anzahl Gefrierschubladen/davon auf Auszügen/davon XXL Box	4/-/-	3/-/-	3/-/-
Effizienz und Nachhaltigkeit			
Energieeffizienzklasse (A - G)	C	C	C
Energieverbrauch pro Jahr in kWh/in 24 h in kWh	168,27/0,460	162/0,444	161/0,441
Sicherheit			
Verriegelungsfunktion/Netzausfallanzeige Gefrierteil	♦/♦	♦/♦	♦/♦
Akustischer Türalarm/Akustischer Temperaturalarm Gefrierteil	♦/♦	♦/♦	♦/♦
Optischer Türalarm/Optischer Temperaturalarm	♦/♦	♦/♦	♦/♦
Technische Daten			
Gerätemaße in mm (B x H x T)	597 x 2015 x 675	597 x 2015 x 675	597 x 1855 x 675
Kühlzone/davon PerfectFresh-Zone/4*-Gefrierzone in l	227/-/132	268/-/103	227/-/103
Gesamtnutzzinhalt in l	359	371	330
Lagerzeit bei Störung/Gefriervermögen in kg/24 h	20/10,0	20/10,0	20/10,0
Geräuschkategorie (A-D)/Klimaklasse	B/SN-T	B/SN-T	B/SN-T
Geräusch-Schalleistung in dB(A) re1pW	35 dBA	35 dBA	35 dBA
Spannung in V/Absicherung in A/Stromaufnahme in mA	220-240/10/1400	220-240/10/1400	220-240/10/1400
Mitgeliefertes Zubehör			
Eierablagen für Anzahl Eier/Sortierbox PerfectFresh	12/-	12/-	12/-
Kälteakku/Eiswürfelschale	-/♦	-/♦	-/♦
Unverbindliche Preisempfehlung in EUR inkl. MwSt.			
Weiß	1.299,-	1.269,-	1.249,-
Edelstahl-Look	1.349,-	-	-




Damit der deklarierte Energieverbrauch erzielt wird, sind die dem Gerät beigegebenen Abstandshalter zu verwenden. Hierdurch vergrößert sich die Gerätetiefe um ca. 1,5 cm. Das Gerät ist ohne Verwendung der Abstandshalter voll funktionstüchtig, hat aber einen geringfügig höheren Energieverbrauch.

Typ	KFN 4375 BD	KFN 4395 BD	KFN 4395 AD
Gerätekategorie	Silver	Silver	Silver
Geräteklasse	Kühl-Gefrierkombination	Kühl-Gefrierkombination	Kühl-Gefrierkombination
Bauform			
Standgerät/Türanschlag/Türanschlag wechselbar	♦/rechts/♦	♦/rechts/♦	♦/rechts/♦
Design			
Gehäusefarbe	silber	silber	weiß
Beleuchtung Kühlzone/Gefrierzone	LED/-	LED/-	LED/-
Beleuchtung Ventilator/Frischesystem/IceMaker	-/-/-	-/-/-	-/-/-
Bedienkomfort			
Vernetzung mit Miele@home	♦	♦	♦
Frischesystem	DailyFresh	DailyFresh	DailyFresh
Freeze&Cool	-	-	-
DuplexCool/DynaCool/ComfortFrost/NoFrost	♦/♦/-/♦	♦/♦/-/♦	♦/♦/-/♦
IceMaker mit Frischwasseranschluss/Mylce mit Wassertank	-/-	-/-	-/-
SoftClose/SelfClose/ComfortClean	-/-/♦	-/-/♦	-/-/♦
XL Innenraum/Türöffnungshilfe	♦/SideOpen	♦/SideOpen	♦/SideOpen
Steuerung			
Bedienkonzept	SensorTouch	SensorTouch	SensorTouch
Gradgenaue Temperatureinstellung	Kühl-/Gefrierteil	Kühl-/Gefrierteil	Kühl-/Gefrierteil
Kühlteil abschaltbar/Unabhängige Temperaturregelung der Kühl- und Gefrierzone	♦/♦	♦/♦	♦/♦
SuperKühlen/SuperFrost/Anzahl Temperaturzonen	♦/♦/2	♦/♦/2	♦/♦/2
Sabbatmodus/Party-Modus/Holiday-Modus/Eco-Modus	♦/♦/♦/-	♦/♦/♦/-	♦/♦/♦/-
Kühlgerät/-zone			
Anzahl der Abstellflächen/davon beleuchtet/davon geteilt (FlexiBoard)	4/-/-	5/-/-	4/-/-
Flaschenablage aus verchromtem Metall	-	-	-
Anzahl Gemüseschubladen/Frischeschubladen	-/1	-/1	-/1
Anzahl Innentürabsteller für Flaschen/Konserven	1/2	1/3	1/2
Feinverstellung Innentür/trockene Rückwand	-/-	-/-	-/-
Gefriergerät/-zone			
Anzahl Gefrierschubladen/davon auf Auszügen/davon XXL Box	3/-/-	3/-/-	3/-/-
Effizienz und Nachhaltigkeit			
Energieeffizienzklasse (A - G)	B	B	A
Energieverbrauch pro Jahr in kWh/in 24 h in kWh	127,75/0,350	129,21/0,353	103,66/0,284
Sicherheit			
Verriegelungsfunktion/Netzausfallanzeige Gefrierteil	♦/♦	♦/♦	♦/♦
Akustischer Türalarm/Akustischer Temperaturalarm Gefrierteil	♦/♦	♦/♦	♦/♦
Optischer Türalarm/Optischer Temperaturalarm	♦/♦	♦/♦	♦/♦
Technische Daten			
Gerätemaße in mm (B x H x T)	597 x 1855 x 675	597 x 2015 x 675	597 x 2015 x 675
Kühlzone/davon PerfectFresh-Zone/4*-Gefrierzone in l	227/-/103	268/-/103	268/-/103
Gesamtnutzzinhalt in l	330	371	371
Lagerzeit bei Störung/Gefriervermögen in kg/24 h	20/10,0	20/10,0	20/10,0
Geräuschklasse (A-D)/Klimaklasse	B/SN-T	B/SN-T	B/SN-T
Geräusch-Schalleistung in dB(A) re1pW	34 dBA	34 dBA	34 dBA
Spannung in V/Absicherung in A/Stromaufnahme in mA	220-240/10/1400	220-240/10/1400	220-240/10/1400
Mitgeliefertes Zubehör			
Eierablagen für Anzahl Eier/Sortierbox PerfectFresh	12/-	12/-	12/-
Kälteakku/Eiswürfelschale	-/♦	-/♦	-/♦
Unverbindliche Preisempfehlung in EUR inkl. MwSt.			
Weiß	-	-	1.749,-
Edelstahl-Look	1.449,-	1.499,-	-

Stand-Kühl- Gefrierkombinationen – K 4000

Produktübersicht




Damit der deklarierte Energieverbrauch erzielt wird, sind die dem Gerät beigegebenen Abstandshalter zu verwenden. Hierdurch vergrößert sich die Gerätetiefe um ca. 1,5 cm. Das Gerät ist ohne Verwendung der Abstandshalter voll funktionstüchtig, hat aber einen geringfügig höheren Energieverbrauch.

Typ	KFN 4397 CD	KFN 4377 CD
Gerätekategorie	Silber	Silber
Geräteklasse	Kühl-Gefrierkombination	Kühl-Gefrierkombination
Bauform		
Standgerät/Türanschlag/Türanschlag wechselbar	♦/rechts/♦	♦/rechts/♦
Design		
Gehäusefarbe	silber	silber
Beleuchtung Kühlzone/Gefrierzone	LED/-	LED/-
Beleuchtung Ventilator/Frischesystem/IceMaker	-/-/-	-/-/-
Bedienkomfort		
Vernetzung mit Miele@home	♦	♦
Frischesystem	PerfectFresh Pro	PerfectFresh Pro
Freeze&Cool	-	-
DuplexCool/DynaCool/ComfortFrost/NoFrost	♦/♦/-/♦	♦/♦/-/♦
IceMaker mit Frischwasseranschluss/Mylce mit Wassertank	-/-	-/-
SoftClose/SelfClose/ComfortClean	-/-/♦	-/-/♦
XL Innenraum/Türöffnungshilfe	♦/SideOpen	♦/SideOpen
Steuerung		
Bedienkonzept	SensorTouch	SensorTouch
Gradgenaue Temperatureinstellung	Kühl-/Gefrierteil	Kühl-/Gefrierteil
Kühlteil abschaltbar/Unabhängige Temperaturregelung der Kühl- und Gefrierzone	♦/♦	♦/♦
SuperKühlen/SuperFrost/Anzahl Temperaturzonen	♦/♦/3	♦/♦/3
Sabbatmodus/Party-Modus/Holiday-Modus/Eco-Modus	♦/♦/♦/-	♦/♦/♦/-
Kühlgerät/-zone		
Anzahl der Abstellflächen/davon beleuchtet/davon geteilt (FlexiBoard)	4/-/-	4/-/-
Flaschenablage aus verchromtem Metall	-	-
Anzahl Gemüseschubladen/Frischeschubladen	-/2	-/1
Anzahl Innentürabsteller für Flaschen/Konserven	1/2	1/2
Feinverstellung Innentür/trockene Rückwand	-/weiß	-/-
Gefriergerät/-zone		
Anzahl Gefrierschubladen/davon auf Auszügen/davon XXL Box	3/-/-	3/-/-
Effizienz und Nachhaltigkeit		
Energieeffizienzklasse (A - G)	C	C
Energieverbrauch pro Jahr in kWh/in 24 h in kWh	180,68/0,495	170,09/0,465
Sicherheit		
Verriegelungsfunktion/Netzausfallanzeige Gefrierteil	♦/♦	♦/♦
Akustischer Türalarm/Akustischer Temperaturalarm Gefrierteil	♦/♦	♦/♦
Optischer Türalarm/Optischer Temperaturalarm	♦/♦	♦/♦
Technische Daten		
Gerätemaße in mm (B x H x T)	597 x 2015 x 675	597 x 1855 x 675
Kühlzone/davon PerfectFresh-Zone/4*-Gefrierzone in l	258/99/103	218/53/103
Gesamtnutzzinhalt in l	360	320
Lagerzeit bei Störung/Gefriervermögen in kg/24 h	20/10,0	20/10
Geräuschklasse (A-D)/Klimaklasse	B/SN-T	B/SN-T
Geräusch-Schalleistung in dB(A) re1pW	35 dBA	33 dBA
Spannung in V/Absicherung in A/Stromaufnahme in mA	220-240/10/1400	220-240/10/1400
Mitgeliefertes Zubehör		
Eierablagen für Anzahl Eier/Sortierbox PerfectFresh	12/-	12/-
Kälteakkus/Eiswürfelschale	-/♦	-/♦
Gutschein StarterSet Active AirCleanFilter	♦	♦
Unverbindliche Preisempfehlung in EUR inkl. MwSt.		
Edelstahl-Look	1.479,-	1.449,-

Stand-Kühlschränke – K(S) 4000

Produktübersicht



Damit der deklarierte Energieverbrauch erzielt wird, sind die dem Gerät beigegebenen Abstandshalter zu verwenden. Hierdurch vergrößert sich die Gerätetiefe um ca. 3,5 cm. Das Gerät ist ohne Verwendung der Abstandshalter voll funktionsfähig, hat aber einen geringfügig höheren Energieverbrauch.

Typ-/Verkaufsbezeichnung	K 4003 D ws	K 4002 D
Gerätekategorie	Silver	Silver
Geräteklasse		
Geräteform		
Kühlschrank	♦	♦
Bauform		
Standgerät		
Türanschlag/Türanschlag wechselbar/Side-by-Side fähig	rechts/♦/–	rechts/♦/–
Design		
Gehäusefarbe	Weiß	Weiß
Frontfarbe	Weiß	Weiß
Beleuchtung Kühlzone	LED	LED
Bedienkomfort		
Frischesystem	DailyFresh	DailyFresh
Vernetzung mit Miele@home	♦	♦
DynaCool	–	–
ComfortClean	♦	♦
Active AirClean Filter	–	–
Silence System	–	–
SoftClose/SelfClose	–/–	–/–
Türöffnungshilfe	FrontOpen	FrontOpen
Steuerung		
Bedienkonzept	EasyControl	EasyControl
Kühlteil abschaltbar	–	–
SuperKühlen	♦	♦
Anzahl Temperaturzonen	1	2
Sabbatmodus	♦	♦
Party-Modus/Holiday-Modus/QuickCool-Timer	–/–/–	–/–/–
Kühlgerät/-zone		
Anzahl der Abstellflächen/davon beleuchtet/davon teilbar (FlexiBoard)	4/–/1	3/–/1
Flaschenablage aus verchromtem Metall	–	–
Anzahl Frischeschubladen	1	1
Anzahl Innentürabsteller für Konserven/Flaschen	2/1	2/1
Effizienz und Nachhaltigkeit		
Energieeffizienzklasse (A - G)	D	D
Energieverbrauch pro Jahr/in 24 h in kWh	73,37/0,200	115,71/0,317
Geräuschklasse (A-D)	B	B
Sicherheit		
Verriegelungsfunktion	♦	♦
Akustischer Türalarm/Akustischer Temperaturalarm	♦/–	♦/–
Optischer Türalarm/Optischer Temperaturalarm	♦/–	♦/–
Technische Daten		
Gerätemaße in mm (B x H x T)	600 x 800 x 607	600 x 850 x 607
Klimaklasse	SN-T	SN-T
Kühlzone/PerfectFresh-Zone/4*-Gefrierzone in l	141/0/0	109/–/17
Lagerzeit bei Störung/Gefriervermögen in kg/24h	–/–	10/2
Geräusch-Schalleistung in dB(A) re1pW	34	35
Spannung in V/Absicherung in A/Stromaufnahme in mA	220–240/10/800	220–240/10/800
Mitgeliefertes Zubehör		
Eiswürfelschale/Eierablage	–/♦	♦/♦
Unverbindliche Preisempfehlung in EUR inkl. MwSt.	699,–	699,–

Stand-Kühlschränke – K(S) 4000

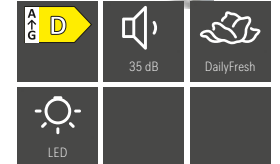


Produktübersicht



Damit der deklarierte Energieverbrauch erzielt wird, sind die dem Gerät beigelegten Abstandshalter zu verwenden. Hierdurch vergrößert sich die Gerätetiefe um ca. 1,5 cm. Das Gerät ist ohne Verwendung der Abstandshalter voll funktionstüchtig, hat aber einen geringfügig höheren Energieverbrauch.

Typ	K 4343 DD ¹⁾	K 4323 DD	K 4776 DD
Gerätekategorie	Silver	Silver	Gold
Geräteklasse	Kühlschrank	Kühlschrank	Kühlschrank
Bauform			
Standgerät/Türanschlag/Türanschlag wechselbar	♦/rechts/♦	♦/rechts/♦	♦/rechts/♦
Side-by-Side fähig/Side-by-Side KIT beiliegend	-/-	-/-	-/-
Design			
Gehäusefarbe	weiß	weiß	silber
Beleuchtung Kühlzone/Gefrierzone	LED/-	LED/-	LED/-
Beleuchtung Ventilator/Frischesystem/IceMaker	-/-/-	-/-/-	-/-/-
Bedienkomfort			
Vernetzung mit Miele@home	-	-	♦
Frischesystem	DailyFresh	DailyFresh	PerfectFresh Pro
DuplexCool/DynaCool/ComfortFrost/NoFrost	-/♦/-/-	-/♦/-/-	-/♦/♦/-
ComfortClean	♦	♦	♦
SoftClose/SelfClose	-/-	-/-	♦/-
XL Innenraum	♦	♦	♦
Türöffnungshilfe	SideOpen	SideOpen	EasyOpen-Hebelgriff
Steuerung			
Bedienkonzept	SensorTouch	SensorTouch	SensorTouch
Gradgenaue Temperatureinstellung	Kühlteil	Kühlteil	Kühlteil
SuperKühlen/SuperFrost	♦/-	♦/-	♦/-
Anzahl Temperaturzonen	1	1	2
Sabbatmodus/Party-Modus/Holiday-Modus	♦/♦/♦	♦/♦/♦	♦/♦/♦
Kühlgerät/-zone			
Anzahl der Abstellflächen/davon beleuchtet/davon geteilt (FlexiBoard)	7/-/-	6/-/-	5/-/1
Flaschenablage aus verchromtem Metall	-	-	1
Anzahl Gemüseschubladen/Frischeschubladen	-/1	-/1	-/2
Anzahl Innentürabsteller für Flaschen/Konserven	2/3	2/2	2/3
Feinverstellung Innentür/trockene Rückwand	-/-	-/-	-/weiß
Effizienz und Nachhaltigkeit			
Energieeffizienzklasse (A - G)	D	D	D
Energieverbrauch pro Jahr in kWh/in 24 h in kWh	93/0,254	89/0,243	164/0,449
Sicherheit			
Verriegelungsfunktion/Netzausfallanzeige Gefrierteil	♦/-	♦/-	♦/-
Akustischer Türalarm/Akustischer Temperaturalarm Gefrierteil	♦/-	♦/-	♦/-
Optischer Türalarm/Optischer Temperaturalarm	♦/-	♦/-	♦/-
Technische Daten			
Gerätemaße in mm (B x H x T)	597 x 1650 x 675	597 x 1450 x 675	600 x 1850 x 675
Kühlzone/davon PerfectFresh-Zone/4*-Gefrierzone in l	349/-/-	298/-/-	317/94/34
Gesamtnutzzinhalt in l	348	298	351
Lagerzeit bei Störung/Gefriervermögen in kg/24 h	-/-	-/-	16/2,0
Geräuschkategorie (A-D)/Klimakategorie	C/SN-T	C/SN-T	C/SN-T
Geräusch-Schalleistung in dB(A) re1pW	37 dBA	37 dBA	37 dBA
Spannung in V/Absicherung in A/Stromaufnahme in mA	220-240/10/1200	220-240/10/1200	220-240/10/1200
Mitgeliefertes Zubehör			
Eierablagen für Anzahl Eier/Sortierbox PerfectFresh	12/-	12/-	12/-
Kälteakku/Eiswürfelschale	-/-	-/-	-/♦
Unverbindliche Preisempfehlung in EUR inkl. MwSt.			
Weiß	899,-	919,-	-
Edelstahl-CleanSteel	-	-	1.319,-

¹⁾ Nur solange Vorrat reicht.





Damit der deklarierte Energieverbrauch erzielt wird, sind die dem Gerät beigegebenen Abstandshalter zu verwenden. Hierdurch vergrößert sich die Gerätetiefe um ca. 1,5 cm. Das Gerät ist ohne Verwendung der Abstandshalter voll funktionstüchtig, hat aber einen geringfügig höheren Energieverbrauch.

Typ	KS 4887 DD	KS 4783 DD ¹⁾	KS 4383 DD
Gerätekategorie	Platinum	Gold	Silver
Geräteklasse	Kühlschrank	Kühlschrank	Kühlschrank
Bauform			
Standgerät/Türanschlag/Türanschlag wechselbar	♦/rechts/♦	♦/rechts/♦	♦/rechts/♦
Side-by-Side fähig/Side-by-Side KIT beiliegend	mit FNS 4882/-	mit FNS 4882/-	mit FNS 4882/-
Design			
Gehäusefarbe	silber	silber	silber
Beleuchtung Kühlzone/Gefrierzone	FlexiLight 2.0/-	LED/-	LED/-
Beleuchtung Ventilator/Frischesystem/IceMaker	♦/♦/-	-/-/-	-/-/-
Bedienkomfort			
Vernetzung mit Miele@home	♦	♦	-
Frischesystem	PerfectFresh Active	DailyFresh	DailyFresh
DuplexCool/DynaCool/ComfortFrost/NoFrost	-/♦/-/-	-/♦/-/-	-/♦/-/-
ComfortClean	♦	♦	♦
SoftClose/SelfClose	♦/♦	♦/-	-/-
XL Innenraum	♦	♦	♦
Türöffnungshilfe	Click2open	EasyOpen-Hebelgriff (BlackBoard mit Click2Open)	SideOpen
Steuerung			
Bedienkonzept	FreshTouch	SensorTouch	SensorTouch
Gradgenaue Temperatureinstellung	Kühlteil	Kühlteil	Kühlteil
SuperKühlen/SuperFrost	♦/-	♦/-	♦/-
Anzahl Temperaturzonen	2	1	1
Sabbatmodus/Party-Modus/Holiday-Modus	♦/♦/♦	♦/♦/♦	♦/♦/♦
Kühlgerät/-zone			
Anzahl der Abstellflächen/davon beleuchtet/davon geteilt (FlexiBoard)	5/3/1	6/-/1	7/-/-
Flaschenablage aus verchromtem Metall	1	-	-
Anzahl Gemüseschubladen/Frischeschubladen	-/3	-/2	-/2
Anzahl Innentürabsteller für Flaschen/Konserven	2/2	2/3	2/3
Feinverstellung Innentür/trockene Rückwand	♦/CleanSteel	-/-	-/-
Effizienz und Nachhaltigkeit			
Energieeffizienzklasse (A - G)	D	D	D
Energieverbrauch pro Jahr in kWh/in 24 h in kWh	134,30/0,367	98/0,268	98/0,268
Sicherheit			
Verriegelungsfunktion/Netzausfallanzeige Gefrierteil	♦/-	♦/-	♦/-
Akustischer Türalarm/Akustischer Temperaturalarm Gefrierteil	♦/-	♦/-	♦/-
Optischer Türalarm/Optischer Temperaturalarm	♦/-	♦/-	♦/-
Technische Daten			
Gerätemaße in mm (B x H x T)	600 x 1850 x 675	600 x 1850 x 675 (BB = 682)	600 x 1850 x 675
Kühlzone/davon PerfectFresh-Zone/4*-Gefrierzone in l	387/141/-	399/-/-	399/-/-
Gesamtnutzzinhalt in l	386	399	399
Lagerzeit bei Störung/Gefriervermögen in kg/24 h	-/-	-/-	-/-
Geräuschklasse (A-D)/Klimaklasse	B/SN-T	C/SN-T	C/SN-T
Geräusch-Schallleistung in dB(A) re1pW	34 dBA	36 dBA	35 dBA
Spannung in V/Absicherung in A/Stromaufnahme in mA	220-240/10/1200	220-240/10/1200	220-240/10/1200
Mitgeliefertes Zubehör			
Eierablagen für Anzahl Eier/Sortierbox PerfectFresh	12/♦	12/-	12/-
Kälteakkus/Eiswürfelschale	-/-	-/-	-/-
Unverbindliche Preisempfehlung in EUR inkl. MwSt.			
Weiß	-	1.079,-	1.099,-
Edelstahl-Look	-	-	1.149,-
Edelstahl-CleanSteel	2.049,-	1.179,-	-
BlackSteel	-	1.299,-	-
Obsidianschwarz matt	-	1.329,-	-

¹⁾ Edelstahl, Obsidianschwarz Matt + Weiß nur solange Vorrat reicht.





Stand-Gefrierschränke

Produktübersicht



Damit der deklarierte Energieverbrauch erzielt wird, sind die dem Gerät beigegeführten Abstandshalter zu verwenden. Hierdurch vergrößert sich die Gerätetiefe um ca. 3,5 cm. Das Gerät ist ohne Verwendung der Abstandshalter voll funktionsfähig, hat aber einen geringfügig höheren Energieverbrauch.

Typ-/Verkaufsbezeichnung	F 4001 D ws	F 4001 C ws	FN 4002 D ws
Geräteklasse	Silver	Silver	Silver
Geräteklasse			
Gefrierschrank/-truhe	♦/–	♦/–	♦/–
Bauform			
Standgerät	♦	♦	♦
Türanschlag/Türanschlag wechselbar/Side-by-Side fähig	rechts/♦/–	rechts/♦/–	rechts/♦/–
Design			
Gehäusefarbe	Weiß	Weiß	Weiß
Frontfarbe	Weiß	Weiß	Weiß
Beleuchtung Gefrierzone	–	–	–
Bedienkomfort			
Vernetzung mit Miele@home	♦	♦	♦
IceMaker mit Frischwasseranschluss/MyIce mit Wassertank	–/–	–/–	–/–
ComfortFrost/NoFrost	♦/–	♦/–	–/♦
VarioRoom	♦	♦	♦
SoftClose	–	–	–
Silence System	–	–	–
Türöffnungshilfe	FrontOpen	FrontOpen	FrontOpen
Steuerung			
Bedienkonzept	EasyControl	EasyControl	EasyControl
SuperFrost/Sabbat-Modus	♦/♦	♦/♦	♦/♦
Gefriergerät/-zone			
Anzahl Gefrierschubladen/davon auf Rollen	4/–	4/–	4/–
Effizienz und Nachhaltigkeit			
Energieeffizienzklasse (A - G)	D	C	D
Energieverbrauch pro Jahr/in 24 h in kWh	137,48/0,375	109,91/0,301	147,62/0,405
Geräuschkategorie (A-D)	C	C	C
Sicherheit			
Verriegelungsfunktion/Netzausfallanzeige Gefrierteil	♦/♦	♦/♦	♦/♦
Akustischer Türalarm/Akustischer Temperaturalarm	♦/♦	♦/♦	–/♦
Optischer Türalarm/Optischer Temperaturalarm	♦/♦	♦/♦	–/♦
Technische Daten			
Gerätemaße in mm (B x H x T)	602 x 851 x 628	602 x 851 x 628	602 x 851 x 628
Klimaklasse	SN-T	SN-T	SN-T
4*-Gefrierzone in l	107	107	92
Geräusch-Schallleistung in dB(A) re1pW	36	36	37
Lagerzeit bei Störung/Gefriervermögen in kg/24h	14/4	14/6,0	9/3,5
Spannung in V/Absicherung in A/Stromaufnahme in mA	220 – 240/10/1300	220 – 240/10/1300	220 – 240/10/900
Mitgeliefertes Zubehör			
Kälteakkus/Eiswürfelschale	–/♦	–/♦	–/♦
Unverbindliche Preisempfehlung in EUR inkl. MwSt.	749,–	799,–	799,–



Damit der deklarierte Energieverbrauch erzielt wird, sind die dem Gerät beigegebenen Abstandshalter zu verwenden. Hierdurch vergrößert sich die Gerätetiefe um ca. 1,5 cm. Das Gerät ist ohne Verwendung der Abstandshalter voll funktionstüchtig, hat aber einen geringfügig höheren Energieverbrauch.

Typ	FN 4874 C ws	FN 4844 C ws	FNS 4882 D
Gerätekategorie	Platinum	Platinum	Platinum
Geräteklasse	Gefrierschrank	Gefrierschrank	Gefrierschrank
Bauform			
Standgerät/Türanschlag/Türanschlag wechselbar	♦/rechts/♦	♦/rechts/♦	♦/links/♦
Side-by-Side fähig/Side-by-Side KIT beiliegend	-/-	-/-	♦/♦
Design			
Gehäusefarbe	weiß	weiß	silber
Beleuchtung Kühlzone/Gefrierzone	-/LED	-/LED	-/LED
Beleuchtung Ventilator/Frischesystem/IceMaker	-/-/-	-/-/-	-/-/-
Bedienkomfort			
Vernetzung mit Miele@home	♦	♦	♦
DuplexCool/DynaCool/ComfortFrost/NoFrost	-/-/-/♦	-/-/-/♦	-/-/-/♦
SoftClose/SelfClose	♦/-	♦/-	♦/-
Türöffnungshilfe	Click2open	Click2open	Click2open
Steuerung			
Bedienkonzept	FreshTouch	FreshTouch	FreshTouch
Gradgenaue Temperatureinstellung	Gefrierteil	Gefrierteil	Gefrierteil
SuperKühlen/SuperFrost	-/♦	-/♦	-/♦
Anzahl Temperaturzonen	1	1	1
Sabbatmodus/Party-Modus/Holiday-Modus	♦/♦/-	♦/♦/-	♦/♦/-
Gefriergerät/-zone			
Anzahl Gefrierschubladen/davon auf Auszügen/davon XXL Box	7/-/1	6/-/1	7/-/1
Effizienz und Nachhaltigkeit			
Energieeffizienzklasse (A - G)	C	C	D
Energieverbrauch pro Jahr in kWh/in 24 h in kWh	158,60/0,435	149,70/0,411	198,30/0,542
Sicherheit			
Verriegelungsfunktion/Netzausfallanzeige Gefrierteil	♦/♦	♦/♦	♦/♦
Akustischer Türalarm/Akustischer Temperaturalarm Gefrierteil	♦/♦	♦/♦	♦/♦
Optischer Türalarm/Optischer Temperaturalarm	♦/♦	♦/♦	♦/♦
Technische Daten			
Gerätemaße in mm (B x H x T)	597 x 1855 x 675	597 x 1655 x 675	597 x 1855 x 675
Klimaklasse	SN-T	SN-T	SN-T
Kühlzone/davon PerfectFresh-Zone/4*-Gefrierzone in l	-/-/278	-/-/239	-/-/278
Gesamtnutzzinhalt in l	278	239	278
Lagerzeit bei Störung/Gefriervermögen in kg/24 h	16/18,0	17/17,0	16/18,0
Geräuschklasse (A-D)	B	B	C
Geräusch-Schalleistung in dB(A) re1pW	33 dBA	33 dBA	34 dBA
Spannung in V/Absicherung in A/Stromaufnahme in mA	220-240/10/1300	220-240/10/1300	220-240/10/1300
Mitgeliefertes Zubehör			
Eierablagen für Anzahl Eier/Sortierbox PerfectFresh	-/-	-/-	-/-
Kälteakkus/Eiswürfelschale	-/♦	-/♦	-/♦
Side-by-side Kit	-	-	♦
Unverbindliche Preisempfehlung in EUR inkl. MwSt.			
Weiß	1.919,-	1.849,-	-
Edelstahl-CleanSteel	-	-	1.919,-

Stand-Gefrierschränke

Produktübersicht



Damit der deklarierte Energieverbrauch erzielt wird, sind die dem Gerät beigegebenen Abstandshalter zu verwenden. Hierdurch vergrößert sich die Gerätetiefe um ca. 1,5 cm. Das Gerät ist ohne Verwendung der Abstandshalter voll funktionstüchtig, hat aber einen geringfügig höheren Energieverbrauch.

Typ	FN 4372 D-1	FN 4322 C	FN 4322 D ws-1
Geräteklasse	Silver	Silver	Silver
Gerätekatgorie	Gefrierschrank	Gefrierschrank	Gefrierschrank
Bauform			
Standgerät/Türanschlag/Türanschlag wechselbar	♦/rechts/♦	♦/rechts/♦	♦/links/♦
Side-by-Side fähig/Side-by-Side KIT beiliegend	-/-	-/-	♦/♦
Design			
Gehäusefarbe	weiß bzw. silber	weiß	weiß
Beleuchtung Kühlzone/Gefrierzone	-/-	-/-	-/-
Beleuchtung Ventilator/Frischesystem/IceMaker	-/-/-	-/-/-	-/-/-
Bedienkomfort			
Vernetzung mit Miele@home	♦	♦	♦
DuplexCool/DynaCool/ComfortFrost/NoFrost	-/-/-/♦	-/-/-/♦	-/-/-/♦
SoftClose/SelfClose	-/-	♦/-	-/-
Türöffnungshilfe	SideOpen	SideOpen	SideOpen
Steuerung			
Bedienkonzept	SensorTouch	SensorTouch	SensorTouch
Gradgenaue Temperatureinstellung	Gefrierteil	Gefrierteil	Gefrierteil
SuperKühlen/SuperFrost	-/♦	-/♦	-/♦
Anzahl Temperaturzonen	1	1	1
Sabbatmodus/Party-Modus/Holiday-Modus	♦/♦/-	♦/♦/-	♦/♦/-
Gefriergerät/-zone			
Anzahl Gefrierschubladen/davon auf Auszügen/davon XXL Box	7/-/1	5/-/1	5/-/1
Effizienz und Nachhaltigkeit			
Energieeffizienzklasse (A - G)	D	C	D
Energieverbrauch pro Jahr in kWh/in 24 h in kWh	199/0,545	141/0,386	177/0,484
Sicherheit			
Verriegelungsfunktion/Netzausfallanzeige Gefrierteil	♦/♦	♦/♦	♦/♦
Akustischer Türalarm/Akustischer Temperaturalarm Gefrierteil	♦/♦	♦/♦	♦/♦
Optischer Türalarm/Optischer Temperaturalarm	♦/♦	♦/♦	♦/♦
Technische Daten			
Gerätemaße in mm (B x H x T)	597 x 1855 x 675	597 x 1455 x 675	597 x 1455 x 675
Klimaklasse	SN-T	SN-T	SN-T
Kühlzone/davon PerfectFresh-Zone/4*-Gefrierzone in l	-/-/278	-/-/200	-/-/200
Lagerzeit bei Störung/Gefriervermögen in kg/24 h	16/18,0	16/16,0	16/16,0
Geräuschkategorie (A-D)	C	B	C
Geräusch-Schallleistung in dB(A) re1pW	36 dBA	34 dBA	37 dBA
Spannung in V/Absicherung in A/Stromaufnahme in mA	220-240/10/1300	220-240/10/1300	220-240/10/1300
Mitgeliefertes Zubehör			
Eierablagen für Anzahl Eier/Sortierbox PerfectFresh	-/-	-/-	-/-
Kälteakkus/Eiswürfelschale	-/♦	-/♦	-/♦
Side-by-side Kit	-	-	-
Unverbindliche Preisempfehlung in EUR inkl. MwSt.			
Weiß	1.069,-	1.199,-	1.029,-
Edelstahl-Look ¹⁾	1.079,-	-	-

¹⁾ Nur solange der Vorrat reicht!



Damit der deklarierte Energieverbrauch erzielt wird, sind die dem Gerät beigelegten Abstandshalter zu verwenden. Hierdurch vergrößert sich die Gerätetiefe um ca. 1,5 cm. Das Gerät ist ohne Verwendung der Abstandshalter voll funktionsfähig, hat aber einen geringfügig höheren Energieverbrauch.

Typ	FNS 4782 E*	FNS 4782 D	FNS 4382 E*
Geräteklasse	Gold	Gold	Silver
Gerätekatgorie	Gefrierschrank	Gefrierschrank	Gefrierschrank
Bauform			
Standgerät/Türanschlag/Türanschlag wechselbar	♦/links/♦	♦/links/♦	♦/links/♦
Side-by-Side fähig/Side-by-Side KIT beiliegend	♦/♦	♦/♦	♦/♦
Design			
Gehäusefarbe	silber	silber	silber
Beleuchtung Kühlzone/Gefrierzone	-/-	-/-	-/-
Beleuchtung Ventilator/Frischesystem/IceMaker	-/-/-	-/-/-	-/-/-
Bedienkomfort			
Vernetzung mit Miele@home	♦	♦	-
DuplexCool/DynaCool/ComfortFrost/NoFrost	-/-/-/♦	-/-/-/♦	-/-/-/♦
SoftClose/SelfClose	♦/-	♦/-	-/-
Türöffnungshilfe	EasOpen-Hebelgriff (BlackBoard mit Click2Open)	EasOpen-Hebelgriff (BlackBoard mit Click2Open)	SideOpen
Steuerung			
Bedienkonzept	SensorTouch	SensorTouch	SensorTouch
Gradgenaue Temperatureinstellung	Gefrierteil	Gefrierteil	Gefrierteil
SuperKühlen/SuperFrost	-/♦	-/♦	-/♦
Anzahl Temperaturzonen	1	1	1
Sabbatmodus/Party-Modus/Holiday-Modus	♦/♦/-	♦/♦/-	♦/♦/-
Gefriergerät/-zone			
Anzahl Gefrierschubladen/davon auf Auszügen/davon XXL Box	7/-/1	7/-/1	7/-/1
Effizienz und Nachhaltigkeit			
Energieeffizienzklasse (A - G)	E	D	E
Energieverbrauch pro Jahr in kWh/in 24 h in kWh	247,80/0,679	199/0,545	247,80/0,679
Sicherheit			
Verriegelungsfunktion/Netzausfallanzeige Gefrierteil	♦/♦	♦/♦	♦/♦
Akustischer Türalarm/Akustischer Temperaturalarm Gefrierteil	♦/♦	♦/♦	♦/♦
Optischer Türalarm/Optischer Temperaturalarm	♦/♦	♦/♦	♦/♦
Technische Daten			
Gerätemaße in mm (B x H x T)	597 x 1855 x 675 (BB=682)	597 x 1855 x 675 (BB=682)	597 x 1855 x 675
Klimaklasse	SN-T	SN-T	SN-T
Kühlzone/davon PerfectFresh-Zone/4*-Gefrierzone in l	-/-/278	-/-/278	-/-/278
Gesamtinhalt in l	278	278	278
Lagerzeit bei Störung/Gefriervermögen in kg/24 h	18/18,0	18/18,0	18/18,0
Geräuschkategorie (A-D)	C	C	C
Geräusch-Schallleistung in dB(A) re1pW	38 dBA	36 dBA	38 dBA
Spannung in V/Absicherung in A/Stromaufnahme in mA	220-240/10/1300	220-240/10/1300	220-240/10/1300
Mitgeliefertes Zubehör			
Eierablagen für Anzahl Eier/Sortierbox PerfectFresh	-/-	-/-	-/-
Kälteakku/Eiswürfelschale	-/♦	-/♦	-/♦
Side-by-Side Kit	♦	♦	
Unverbindliche Preisempfehlung in EUR inkl. MwSt.			
Weiß	859,-	-	799,-
BlackSteel	-	1.519,-	-

* Nur solange der Vorrat reicht.

Stand-Gefrierschränke

Produktübersicht



Damit der deklarierte Energieverbrauch erzielt wird, sind die dem Gerät beigelegten Abstandshalter zu verwenden. Hierdurch vergrößert sich die Gerätetiefe um ca. 1,5 cm. Das Gerät ist ohne Verwendung der Abstandshalter voll funktionsfähig, hat aber einen geringfügig höheren Energieverbrauch.

Typ	FNS 4382 D	FN 4342 D	FN 4312 D
Gerätekategorie	Silver	Silver	Silver
Gerätekategorie	Gefrierschrank	Gefrierschrank	Gefrierschrank
Bauform			
Standgerät/Türanschlag/Türanschlag wechselbar	♦/links/♦	♦/rechts/♦	♦/rechts/♦
Side-by-Side fähig/Side-by-Side KIT beiliegend	mit KS 4383/♦	-/-	-/-
Design			
Gehäusefarbe	silber	weiß	weiß
Beleuchtung Kühlzone/Gefrierzone	-/-	-/-	-/-
Beleuchtung Ventilator/Frischesystem/IceMaker	-/-/-	-/-/-	-/-/-
Bedienkomfort			
Vernetzung mit Miele@home	♦	♦	♦
DuplexCool/DynaCool/ComfortFrost/NoFrost	-/-/-/♦	-/-/-/♦	-/-/-/♦
SoftClose/SelfClose	-/-	-/-	-/-
Türöffnungshilfe	SideOpen	SideOpen	SideOpen
Steuerung			
Bedienkonzept	SensorTouch	SensorTouch	SensorTouch
Gradgenaue Temperatureinstellung	Gefrierteil	Gefrierteil	Gefrierteil
SuperKühlen/SuperFrost	-/♦	-/♦	-/♦
Anzahl Temperaturzonen	1	1	1
Sabbatmodus/Party-Modus/Holiday-Modus	♦/♦/-	♦/♦/-	♦/♦/-
Gefriergerät/-zone			
Anzahl Gefrierschubladen/davon auf Auszügen/davon XXL Box	7/-/1	6/-/1	4/-/1
Effizienz und Nachhaltigkeit			
Energieeffizienzklasse (A - G)	D	D	D
Energieverbrauch pro Jahr in kWh/in 24 h in kWh	199/0,545	188/0,515	166/0,454
Sicherheit			
Verriegelungsfunktion/Netzausfallanzeige Gefrierteil	♦/♦	♦/♦	♦/♦
Akustischer Türalarm/Akustischer Temperaturalarm Gefrierteil	♦/♦	♦/♦	♦/♦
Optischer Türalarm/Optischer Temperaturalarm	♦/♦	♦/♦	♦/♦
Technische Daten			
Gerätemaße in mm (B x H x T)	597 x 1855 x 675	597 x 1655 x 675	597 x 1255 x 675
Klimaklasse	SN-T	SN-T	SN-T
Kühlzone/davon PerfectFresh-Zone/4*-Gefrierzone in l	-/-/278	-/-/239	-/-/161
Gesamtnutzzinhalte in l	278	239	161
Lagerzeit bei Störung/Gefriervermögen in kg/24 h	18/18,0	17/17,0	15/15,0
Geräuschklasse (A-D)	C	C	C
Geräusch-Schalleistung in dB(A) re1pW	36 dBA	36 dBA	37 dBA
Spannung in V/Absicherung in A/Stromaufnahme in mA	220-240/10/1300	220-240/10/1300	220-240/10/1300
Mitgeliefertes Zubehör			
Eierablagen für Anzahl Eier/Sortierbox PerfectFresh	-/-	-/-	-/-
Kälteakkus/Eiswürfelschale	-/♦	-/♦	-/♦
Unverbindliche Preisempfehlung in EUR inkl. MwSt.			
Weiß	1.199,-	1.069,-	969,-
Edelstahl-Look	1.249,-	-	-

* Nur solange der Vorrat reicht.



Damit der deklarierte Energieverbrauch erzielt wird, sind die dem Gerät beigegeführten Abstandshalter zu verwenden. Hierdurch vergrößert sich die Gerätetiefe um ca. 3,5 cm. Das Gerät ist ohne Verwendung der Abstandshalter voll funktionsfähig, hat aber einen geringfügig höheren Energieverbrauch.

Typ-/Verkaufsbezeichnung	FN 4748 C	FN 4778 C
Geräteklasse	Gold	Gold
Geräteklasse		
Gefrierschrank/-truhe	♦/–	♦/–
Bauform		
Standgerät	♦	♦
Türanschlag/Türanschlag wechselbar/Side-by-Side fähig	rechts/♦/–	rechts/♦/–
Design		
Gehäusefarbe	Weiß	Weiß
Frontfarbe	Weiß	Weiß
Beleuchtung Gefrierzone	–	–
Bedienkomfort		
Vernetzung mit Miele@home	♦	♦
IceMaker mit Frischwasseranschluss/MyIce mit Wassertank	–/–	–/–
ComfortFrost/NoFrost	–/♦	–/♦
VarioRoom	♦	♦
SoftClose	♦	♦
Silence System	♦	♦
Türöffnungshilfe	EasyOpen-Hebelgriff	EasyOpen-Hebelgriff
Steuerung		
Bedienkonzept	SensorTouch	SensorTouch
SuperFrost	♦	♦
Gefriergerät/-zone		
Anzahl Gefrierschubladen/davon auf Rollen	6 Stk./–	7 Stk./–
Effizienz und Nachhaltigkeit		
Energieeffizienzklasse (A - G)	C	C
Energieverbrauch pro Jahr/in 24 h in kWh	166/0,454	178/0,487
Geräuschkategorie (A-D)	C	C
Sicherheit		
Verriegelungsfunktion/Netzausfallanzeige Gefrierteil	♦/♦	♦/♦
Akustischer Türalarm/Akustischer Temperaturalarm	♦/♦	♦/♦
Optischer Türalarm/Optischer Temperaturalarm	♦/♦	♦/♦
Technische Daten		
Gerätemaße in mm (B x H x T)	697 x 1655 x 760	697 x 1.855 x 760
Klimaklasse	SN-T	SN-T
4*-Gefrierzone in l	312	363
Geräusch-Schallleistung in dB(A) re1pW	37	36
Lagerzeit bei Störung/Gefriervermögen in kg/24h	18/17,0	19/19,0
Spannung in V/Absicherung in A/Stromaufnahme in mA	220– 240/10/1.300	220– 240/10/1.300
Mitgeliefertes Zubehör		
Kälteakkus/Eiswürfelschale	–/♦	–/♦
Unverbindliche Preisempfehlung in EUR inkl. MwSt.	1.549,–	1.599,–

Stand-Gefrierschränke

Produktübersicht



Damit der deklarierte Energieverbrauch erzielt wird, sind die dem Gerät beigegeführten Abstandshalter zu verwenden. Hierdurch vergrößert sich die Gerätetiefe um ca. 1,5 cm. Das Gerät ist ohne Verwendung der Abstandshalter voll funktionsfähig, hat aber einen geringfügig höheren Energieverbrauch.

Typ-/Verkaufsbezeichnung	FN 4849 C	FN 4879 C
Geräteklasse	Gold	Gold
Geräteklasse		
Gefrierschrank/-truhe	♦/–	♦/–
Bauform		
Standgerät	♦	♦
Türanschlag/Türanschlag wechselbar/Side-by-Side fähig	rechts/♦/–	rechts/♦/–
Design		
Gehäusefarbe	Weiß	Weiß
Frontfarbe	Weiß	Weiß
Beleuchtung Gefrierzone	LED	LED
Bedienkomfort		
Vernetzung mit Miele@home	♦	♦
IceMaker mit Frischwasseranschluss/MyIce mit Wassertank	–/–	–/–
ComfortFrost/NoFrost	–/♦	–/♦
VarioRoom	♦	♦
SoftClose	♦	♦
Silence System	♦	♦
Türöffnungshilfe	Click2open	Click2open
Steuerung		
Bedienkonzept	FreshTouch	FreshTouch
SuperFrost	♦	♦
Gefriergerät/-zone		
Anzahl Gefrierschubladen/davon auf Teleskopauszügen	6 Stk./6	7 Stk./7
Effizienz und Nachhaltigkeit		
Energieeffizienzklasse (A - G)	C	C
Energieverbrauch pro Jahr/in 24 h in kWh	166,30/0,456	177,60/0,487
Geräuschkategorie (A-D)	B	B
Sicherheit		
Verriegelungsfunktion/Netzausfallanzeige Gefrierteil	♦/♦	♦/♦
Akustischer Türalarm/Akustischer Temperaturalarm	♦/♦	♦/♦
Optischer Türalarm/Optischer Temperaturalarm	♦/♦	♦/♦
Technische Daten		
Gerätemaße in mm (B x H x T)	700 x 1.655 x 760	700 x 1.950 x 760
Klimaklasse	SN-T	SN-T
4*-Gefrierzone in l	312	363
Geräusch-Schallleistung in dB(A) re1pW	34	34
Lagerzeit bei Störung/Gefriervermögen in kg/24h	9/17,0	9/19,0
Spannung in V/Absicherung in A/Stromaufnahme in mA	220– 240/10/1.300	220– 240/10/1.300
Mitgeliefertes Zubehör		
Kälteakku/Eiswürfelschale	–/♦	–/♦
Unverbindliche Preisempfehlung in EUR inkl. MwSt.	1.799,–	1.819,–

Solange Vorrat reicht!

Side by Side – 4000

Produktübersicht



Damit der deklarierte Energieverbrauch erzielt wird, sind die dem Gerät beigegebenen Abstandshalter zu verwenden. Hierdurch vergrößert sich die Gerätetiefe um ca. 1,5 cm. Das Gerät ist ohne Verwendung der Abstandshalter voll funktionstüchtig, hat aber einen geringfügig höheren Energieverbrauch.

Typ	FNS 4882 D	KS 4887 DD	KWNS 4784 DE edt/cs
Gerätekategorie	Platinum	Platinum	Platinum
Geräteklasse	Gefrierschrank	Kühlschrank	Wein-Gefrier-Kombination
Bauform			
Standgerät/Türanschlag/Türanschlag wechselbar	♦/links/♦	♦/rechts/♦	♦/links/♦
Side-by-Side fähig/Side-by-Side KIT beiliegend	♦/♦	♦/-	♦/♦
Design			
Gehäusefarbe	silber	silber	silber
Beleuchtung Kühlzone/Gefrierzone/Weinzone	-/LED/-	FlexiLight 2.0/-/-	-/LED/stufenlos dimmbare LED
Beleuchtung Ventilator/Frischesystem/IceMaker	-/-/-	♦/♦/-	-/-/♦
Bedienkomfort			
Vernetzung mit Miele@home	♦	♦	♦
Frischesystem	-	PerfectFresh Active	-
DuplexCool/DynaCool/ComfortFrost/NoFrost	-/-/-/♦	-/♦/-/-	♦/-/-/♦
ComfortClean	♦	-	-
SoftClose/SelfClose	♦/-	♦/♦	♦/-
XL Innenraum	-	♦	-
Türöffnungshilfe	Click2open	Click2open	SideOpen/Click2open
Steuerung			
Bedienkonzept	FreshTouch	FreshTouch	FreshTouch
Gradgenaue Temperatureinstellung	Gefrierteil	Kühlteil	Weinzone + Gefrierteil
SuperKühlen/SuperFrost	-/♦	♦/-	-/♦
Anzahl Temperaturzonen	1	2	3
Sabbatmodus/Party-Modus/Holiday-Modus	♦/-/-	♦/♦/♦	♦/-/-
Kühlgerät/-zone			
Anzahl der Abstellflächen/davon beleuchtet/davon geteilt (FlexiBoard)	-/-/-	5/3/1	-/-/-
Flaschenablage aus verchromtem Metall	-	1	-
Anzahl Gemüseschubladen/Frischeschubladen	-/-	-/3	-/-
Anzahl Innentürabsteller für Flaschen/Konserven	-/-	2/2	-/-
Feinverstellung Innentür/trockene Rückwand	-/-	♦/CleanSteel	-/CleanSteel
Gefriergerät/-zone			
Anzahl Gefrierschubladen/davon auf Auszügen/davon XXL Box	7/-/1	-/-/-	4/-/-
Effizienz und Nachhaltigkeit			
Energieeffizienzklasse (A - G)	D	D	D
Energieverbrauch pro Jahr in kWh/in 24 h in kWh	198,30/0,542	134,30/0,367	189,80/0,520
Sicherheit			
Verriegelungsfunktion/Netzausfallanzeige	♦/♦	♦/-	♦/-
Akustischer Türalarm/Akustischer Temperaturalarm Gefrierteil	♦/♦	♦/-	♦/-
Optischer Türalarm/Optischer Temperaturalarm	♦/♦	♦/-	♦/-
Technische Daten			
Gerätemaße in mm (B x H x T)	597 x 1855 x 675	597 x 1855 x 675	597 x 1855 x 675
Kühlzone/davon PerfectFresh-Zone/4*-Gefrierzone/Weinzone in l	-/-/278/-	387/141/-/-	-/-/133/171
Lagerzeit bei Störung/Gefriervermögen in kg/24 h	16/18,0	-/-	24/10
Geräuschkategorie (A-D)/Klimaklasse	C/SN-T	B/SN-T	C/SN-T
Geräusch-Schalleistung in dB(A) re1pW	34 dBA	34 dBA	36 dBA
Spannung in V/Absicherung in A/Stromaufnahme in mA	220-240/10/1300	220-240/10/1200	220-240/10/1400
Mitgeliefertes Zubehör			
Eierablagen für Anzahl Eier/Sortierbox PerfectFresh	-/-	12/♦	-/-
Kälteakkus/Eiswürfelschale/Active AirClean Filter	-/♦/-	-/-/-	-/-/♦
Unverbindliche Preisempfehlung in EUR inkl. MwSt.			
Edelstahl-CleanSteel	1.919,-	2.049,-	4.399,-

Side by Side – 4000

Produktübersicht



Damit der deklarierte Energieverbrauch erzielt wird, sind die dem Gerät beigelegten Abstandshalter zu verwenden. Hierdurch vergrößert sich die Gerätetiefe um ca. 1,5 cm. Das Gerät ist ohne Verwendung der Abstandshalter voll funktionstüchtig, hat aber einen geringfügig höheren Energieverbrauch.

Typ	FNS 4782 D	KS 4783 DD
Gerätekategorie	Gold	Gold
Geräteklasse	Gefrierschrank	Kühlschrank
Bauform		
Standgerät/Türanschlag/Türanschlag wechselbar	♦/links/♦	♦/rechts/♦
Side-by-Side fähig/Side-by-Side KIT beiliegend	♦/♦	♦/-
Design		
Gehäusefarbe	silber	silber
Beleuchtung Kühlzone/Gefrierzone	-/-	LED/-
Beleuchtung Ventilator/Frischesystem/IceMaker	-/-/-	-/-/-
Bedienkomfort		
Vernetzung mit Miele@home	♦	♦
Frischesystem	-	DailyFresh
DuplexCool/DynaCool/ComfortFrost/NoFrost	-/-/-/♦	-/♦/-/-
ComfortClean	♦	♦
SoftClose/SelfClose	♦/-	♦/-
XL Innenraum	-	♦
Türöffnungshilfe	EasyOpen-Hebelgriff (BlackBoard = Click2Open)	EasyOpen-Hebelgriff (BlackBoard = Click2Open)
Steuerung		
Bedienkonzept	SensorTouch	SensorTouch
Gradgenaue Temperatureinstellung	Gefrierteil	Kühlteil
SuperKühlen/SuperFrost	-/♦	♦/-
Anzahl Temperaturzonen	1	1
Sabbatmodus/Party-Modus/Holiday-Modus	♦/♦/-	♦/♦/♦
Kühlgerät/-zone		
Anzahl der Abstellflächen/davon beleuchtet/davon geteilt (FlexiBoard)	-	6/-/1
Flaschenablage aus verchromtem Metall	-	1
Anzahl Gemüseschubladen/Frischeschubladen	-	-/2
Anzahl Innentürabsteller für Flaschen/Konserven	-	2/3
Feinverstellung Innentür/trockene Rückwand	-	-/-
Gefriergerät/-zone		
Anzahl Gefrierschubladen/davon auf Auszügen/davon XXL Box	7/-/1	-
Effizienz und Nachhaltigkeit		
Energieeffizienzklasse (A - G)	D	D
Energieverbrauch pro Jahr in kWh/in 24 h in kWh	199/0,545	98/0,268
Sicherheit		
Verriegelungsfunktion/Netzausfallanzeige Gefrierteil	♦/♦	♦/-
Akustischer Türalarm/Akustischer Temperaturalarm Gefrierteil	♦/♦	♦/-
Optischer Türalarm/Optischer Temperaturalarm	♦/♦	♦/-
Technische Daten		
Gerätemaße in mm (B x H x T)	597 x 1855 x 675 (BB=682)	597 x 1855 x 675 (BB=682)
Kühlzone/davon PerfectFresh-Zone/4*-Gefrierzone in l	-/-/278	399/-/-
Gesamtnutzzinhalt in l	278	399
Lagerzeit bei Störung/Gefriervermögen in kg/24 h	18/18,0	-/-
Geräuschkategorie (A-D)/Klimakategorie	C/SN-T	C/SN-T
Geräusch-Schalleistung in dB(A) re1pW	36 dBA	35 dBA
Spannung in V/Absicherung in A/Stromaufnahme in mA	220-240/10/1300	220-240/10/1200
Mitgeliefertes Zubehör		
Eierablagen für Anzahl Eier/Sortierbox PerfectFresh	-/-	12/-
Kälteakku/Eiswürfelschale	-/♦	-/-
Side-bySide Kit	♦	-
Unverbindliche Preisempfehlung in EUR inkl. MwSt.		
BlackSteel	1.519,-	1.299,-

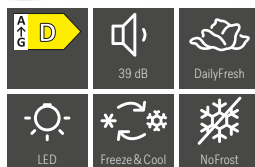


Damit der deklarierte Energieverbrauch erzielt wird, sind die dem Gerät beigegebenen Abstandshalter zu verwenden. Hierdurch vergrößert sich die Gerätetiefe um ca. 1,5 cm. Das Gerät ist ohne Verwendung der Abstandshalter voll funktionsfähig, hat aber einen geringfügig höheren Energieverbrauch.

Typ	FNS 4382 D	KS 4383 DD
Gerätekategorie	Silver	Silver
Geräteklasse	Gefrierschrank	Kühlschrank
Bauform		
Standgerät/Türanschlag/Türanschlag wechselbar	♦/links/♦	♦/rechts/♦
Side-by-Side fähig/Side-by-Side KIT beiliegend	♦/♦	♦/-
Design		
Gehäusefarbe	silber	silber
Beleuchtung Kühlzone/Gefrierzone	-/-	LED/-
Beleuchtung Ventilator/Frischesystem/IceMaker	-/-/-	-/-/-
Bedienkomfort		
Vernetzung mit Miele@home	♦	♦
Frischesystem	-	DailyFresh
DuplexCool/DynaCool/ComfortFrost/NoFrost	-/-/-/♦	-/♦/-/-
ComfortClean	♦	♦
SoftClose/SelfClose	-/-	-/-
XL Innenraum	-	♦
Türöffnungshilfe	SideOpen	SideOpen
Steuerung		
Bedienkonzept	SensorTouch	SensorTouch
Gradgenaue Temperatureinstellung	Gefrierteil	Kühlteil
SuperKühlen/SuperFrost	-/♦	♦/-
Anzahl Temperaturzonen	1	1
Sabbatmodus/Party-Modus/Holiday-Modus	♦/♦/-	♦/♦/♦
Kühlgerät/-zone		
Anzahl der Abstellflächen/davon beleuchtet/davon geteilt (FlexiBoard)	-	7/-/-
Flaschenablage aus verchromtem Metall	-	-
Anzahl Gemüseschubladen/Frischeschubladen	-	-/2
Anzahl Innentürabsteller für Flaschen/Konserven	-	2/3
Feinverstellung Innentür/trockene Rückwand	-	-/-
Gefriergerät/-zone		
Anzahl Gefrierschubladen/davon auf Auszügen/davon XXL Box	7/-/1	-
Effizienz und Nachhaltigkeit		
Energieeffizienzklasse (A - G)	D	D
Energieverbrauch pro Jahr in kWh/in 24 h in kWh	199/0,545	98/0,268
Sicherheit		
Verriegelungsfunktion/Netzausfallanzeige Gefrierteil	♦/♦	♦/-
Akustischer Türalarm/Akustischer Temperaturalarm Gefrierteil	♦/♦	♦/-
Optischer Türalarm/Optischer Temperaturalarm	♦/♦	♦/-
Technische Daten		
Gerätemaße in mm (B x H x T)	597 x 1855 x 675	597 x 1855 x 675
Kühlzone/davon PerfectFresh-Zone/4*-Gefrierzone in l	-/-/278	399/-/-
Gesamtnutzzinhalt in l	278	399
Lagerzeit bei Störung/Gefriervermögen in kg/24 h	18/18,0	-/-
Geräuschkategorie (A-D)/Klimakategorie	C/SN-T	C/SN-T
Geräusch-Schallleistung in dB(A) re1pW	36 dBA	36 dBA
Spannung in V/Absicherung in A/Stromaufnahme in mA	220-240/10/1300	220-240/10/1200
Mitgeliefertes Zubehör		
Eierablagen für Anzahl Eier/Sortierbox PerfectFresh	-/-	12/-
Kälteakkus/Eiswürfelschale	-/♦	-/-
Side-by-Side Kit	♦	-
Unverbindliche Preisempfehlung in EUR inkl. MwSt.		
Weiß	1.199,-	1.099,-
Edelstahl-Look	1.249,-	1.149,-

Stand-Kühl-Gefrierkombinationen – FrenchDoor

Produktübersicht




Damit der deklarierte Energieverbrauch erzielt wird, sind die dem Gerät beigelegten Abstandshalter zu verwenden. Hierdurch vergrößert sich die Gerätetiefe um ca. 1,5 cm. Das Gerät ist ohne Verwendung der Abstandshalter voll funktionsfähig, hat aber einen geringfügig höheren Energieverbrauch.

Typ	KFFD 6741
Geräteklasse	Gold
Gerätekatgorie	Kühl-Gefrierkombination
Bauform	
Standgerät/Türanschlag/Türanschlag wechselbar	◆/–/–
Design	
Gehäusefarbe	silber
Beleuchtung Kühlzone/Gefrierzone	LED/LED
Beleuchtung Ventilator/Frischesystem/IceMaker	–/–/–
Bedienkomfort	
Vernetzung mit Miele@home	◆
Frischesystem	DailyFresh
Freeze&Cool / Eis-/Wasserspender (Frischwasseranschluss)	◆/–
DuplexCool/DynaCool/NoFrost	◆/◆/◆
Longlife AirClean System	◆
IceMaker mit Frischwasseranschluss/Wasserspender mit Frischwasseranschluss	–/–
SoftClose/SelfClose/ComfortClean	–/◆/◆
XL Innenraum/Türöffnungshilfe	◆/grifflos (mit Griffmulde)
Steuerung	
Bedienkonzept	FreshTouch
Gradgenaue Temperatureinstellung	Kühl-/Gefrierteil
Kühlteil abschaltbar/Unabhängige Temperaturregelung der Kühl- und Gefrierzone	◆/◆
SuperKühlen/SuperFrost/Anzahl Temperaturzonen	◆/◆/3
Sabbatmodus/Party-Modus/Holiday-Modus	◆/◆/◆
Kühlgerät/-zone	
Anzahl der Abstellflächen/davon beleuchtet/davon geteilt (FlexiBoard)	0/0/4
Anzahl Gemüseschubladen/Frischeschubladen	2/–
Anzahl Innentürabsteller für Flaschen/Konserven	2/2
Feinverstellung Innentür/trockene Rückwand	–/weiß
Gefriergerät/-zone	
Anzahl Gefrierschubladen/davon auf Auszügen	3/–
Effizienz und Nachhaltigkeit	
Energieeffizienzklasse (A - G)	D
Energieverbrauch pro Jahr in kWh/in 24 h in kWh	269,37/0,737
Sicherheit	
Verriegelungsfunktion/Netzausfallanzeige Gefrierteil	◆/◆
Akustischer Türalarm/Akustischer Temperaturalarm Gefrierteil	◆/◆
Optischer Türalarm/Optischer Temperaturalarm	◆/◆
Technische Daten	
Gerätemaße in mm (B x H x T)	906 x 1805 x 745
Kühlzone/davon PerfectFresh-Zone/4*-Gefrierzone in l	356/–/220
Lagerzeit bei Störung/Gefriervermögen in kg/24 h	14/5
Geräuschklasse (A-D)/Klimaklasse	C/SN-ST
Geräusch-Schalleistung in dB(A) re1pW	39 dBA
Spannung in V/Absicherung in A/Stromaufnahme in mA	220-240/10/1400
Mitgeliefertes Zubehör	
Longlife AirClean Filter/Eisschaufel/Wasserfilter	◆/–/–
Eiswürfelschale	◆
Unverbindliche Preisempfehlung in EUR inkl. MwSt.	
Edelstahl-CleanSteel	2.999,-

Stand-Kühl-Gefrierkombinationen – FrenchDoor

Produktübersicht



Damit der deklarierte Energieverbrauch erzielt wird, sind die dem Gerät beigelegten Abstandshalter zu verwenden. Hierdurch vergrößert sich die Gerätetiefe um ca. 1,5 cm. Das Gerät ist ohne Verwendung der Abstandshalter voll funktionstüchtig, hat aber einen geringfügig höheren Energieverbrauch.

Typ	KFFD 6765	KFFD 6867
Gerätekategorie	Gold	Platinum
Geräteklasse	Kühl-Gefrierkombination	Kühl-Gefrierkombination
Bauform		
Standgerät/Türanschlag/Türanschlag wechselbar	•/–/–	•/–/–
Design		
Gehäusefarbe	silber	BlackSteel
Beleuchtung Kühlzone/Gefrierzone	LED/LED	FlexiLight 2.0/LED
Beleuchtung Ventilator/Frischesystem/IceMaker	–/•/•	•/•/–
Bedienkomfort		
Vernetzung mit Miele@home	•	•
Frischesystem	PerfectFresh Pro	PerfectFresh Active + PerfectFresh Pro
Freeze&Cool	•	–
DuplexCool/DynaCool/NoFrost	•/•/•	•/•/•
Longlife AirClean System	•	•
IceMaker mit Frischwasseranschluss/ Wasserspender mit Frischwasseranschluss	–/–	•/•
Ice Water Dispenser/ Eis-/Wasserausgabe mit Frischwasseranschluss	•/•	–/–
SoftClose/SelfClose/ComfortClean	–/•/•	–/•/•
XL Innenraum/Türöffnungshilfe	–/grifflos (mit Griffmulde)	–/grifflos (mit Griffmulde)
Steuerung		
Bedienkonzept	FreshTouch	FreshTouch
Gradgenaue Temperatureinstellung	Kühl-/Gefrierteil	Kühl-/Gefrierteil
Kühlteil abschaltbar/Unabhängige Temperaturregelung der Kühl- und Gefrierzone	•/•	•/•
SuperKühlen/SuperFrost/Anzahl Temperaturzonen	•/•/3	•/•/3
Sabbatmodus/Party-Modus/Holiday-Modus	•/•/•	•/•/•
Kühlgerät/-zone		
Höhenverstellbare Abstellflächen aus Sicherheitsglas halbe Breite	4	4
Anzahl Gemüseschubladen/Frischeschubladen	–/2	–/2
Anzahl Innentürabsteller für Flaschen/Konserven	1/2	2/2
Feinverstellung Innentür/trockene Rückwand	–/CleanSteel	–/BlackSteel
Gefriergerät/-zone		
Anzahl Gefrierschubladen/davon auf Auszügen	3/–	3/–
Effizienz und Nachhaltigkeit		
Energieeffizienzklasse (A - G)	D	D
Energieverbrauch pro Jahr in kWh/in 24 h in kWh	283,61/0,778	286,89/0,786
Sicherheit		
Verriegelungsfunktion/Netzausfallanzeige Gefrierteil	•/•	•/•
Akustischer Türalarm/Akustischer Temperaturalarm Gefrierteil	•/•	•/•
Optischer Türalarm/Optischer Temperaturalarm	•/•	•/•
Technische Daten		
Gerätemaße in mm (B x H x T)	906 x 1805 x 745	906 x 1805 x 745
Kühlzone/davon PerfectFresh-Zone/4*-Gefrierzone in l	308/94/230	356/101/231
Lagerzeit bei Störung/Gefriervermögen in kg/24 h	12/6,2	12/10,4
Geräuschklasse (A-D)/Klimaklasse	C/SN-ST	C/SN-ST
Geräusch-Schalleistung in dB(A) re1pW	39 dBA	39 dBA
Spannung in V/Absicherung in A/Stromaufnahme in mA	220-240/10/1400	220-240/10/1400
Mitgeliefertes Zubehör		
Longlife AirClean Filter/Eisschaufel/Wasserfilter	•/–/•	•/•/•
Eiswürfelschale	–	–
Unverbindliche Preisempfehlung in EUR inkl. MwSt.		
Edelstahl-CleanSteel	4.699,-	–
Obsidianschwarz matt	–	5.699,-



Welche Art von Gerät wünschen Sie?

Die Modellvielfalt der Miele MasterCool-Kältegeräte

Miele Geräte begeistern mit speziellen Highlights, um jedes Lebensmittel unter optimalen Bedingungen frisch zu halten, tiefzukühlen oder zu lagern. Sie leisten einen komfortablen Beitrag zum gesunden und modernen Leben.

Kältegeräte



Kühl-Gefrierkombinationen

Für höchste Ansprüche: Miele MasterCool verbindet Qualität und Innovation mit einem zeitlosen Design, das von Edelstahl, Zierelementen und dunklem Geräterahmen geprägt ist. Jedes Detail wird mit größter Sorgfalt und Präzision gefertigt – bis hin zum IceMaker und MasterFresh Pro. Die robuste Bauweise und die nahtlose Integration der Komponenten sorgen für eine zuverlässige Leistung über eine lange Lebensdauer.

Kühlschränke

Elegant, minimalistisch, edel: Miele MasterCool Kühlgeräte fügen sich nahtlos in jede moderne Küche ein und überzeugen durch hochwertige Materialien und präzise Verarbeitung. Unterstrichen werden die anspruchsvolle Gestaltung und Haptik durch einheitliche Farben und den Verzicht auf sichtbare Schrauben oder Schlitze. BrilliantLight sorgt für eine gleichmäßige, helle Ausleuchtung des Innenraums – ein sichtbares Plus in Sachen Optik, Handhabung und Übersichtlichkeit.



Gefrierschränke

Herausragende Qualität, elegantes Design und höchste Wertigkeit für anspruchsvolle Kunden: Miele MasterCool Gefriergeräte setzen dank modernster Technologie und erstklassiger Gestaltung neue Maßstäbe in puncto Luxus und Exklusivität. Die sorgfältige, präzise Fertigung sowie die robuste Bauweise und nahtlose Integration der Komponenten vermählen Langlebigkeit, Einzigartigkeit und überragende Funktionalität.

Weinschränke

Für hervorragenden Weingenuss ist optimale Lagerung die Voraussetzung. In Miele Weinschränken bleibt die Qualität aller Jahrgänge langfristig zu erhalten. Dabei eröffnen die Geräte ein Höchstmaß an Flexibilität: Individuelle Temperaturzonen lassen sich gradgenau einstellen. So können Sie dank der vielseitigen Lagermöglichkeiten gleichzeitig alle Arten von Weinflaschen unter optimalen Bedingungen aufbewahren. Für eine individuelle Inszenierung der edlen Tropfen kann das Interieur nach persönlichen Wünschen angepasst werden.

Miele MasterCool

Design und Technik der Spitzenklasse im Großformat.

Mit der Entwicklung der großvolumigen MasterCool Einbaugeräte setzt Miele erneut Maßstäbe. Hochwertigste Materialien, faszinierende Innovationen und unnachahmlicher Komfort verbinden sich hier zu Kältegeräten der Spitzenklasse. Die anspruchsvolle Innenraumgestaltung überzeugt dank der Kombination aus Edelstahl mit dunklen Zierelementen und dunklem Geräterahmen. Mit MasterCool erleben Sie Eleganz, Genuss und Komfort auf eine völlig neue Art.



Ausgezeichnet im Design: die neuen MasterCool Bottom Mount Geräte von Miele.



Miele MasterCool Frischesystem

MasterFresh Pro – purer Genuss und natürlicher Geschmack

MasterFresh Pro

Frische Lebensmittel sind die Grundlage einer gesunden Ernährung. So knackig und appetitlich, wie Obst und Gemüse auf dem Marktstand zu kaufen sind, sollten sie möglichst auch verzehrt werden. Aber wer schafft es schon, die Zutaten fürs Kochen jeden Tag frisch einzukaufen? Es kommt also neben der Qualität der Lebensmittel beim Einkauf auf die richtige Bevorratung an. Sie entscheidet, wie frisch, schmackhaft und gesund ein Lebensmittel bei der Zubereitung noch ist.

In den Schubladen Ihres Miele MasterCool Geräts herrscht das perfekte Klima für eine schonende Lagerung Ihrer Lebensmittel. Dank der innovativen Funktion MasterFresh Pro sind Kühltemperatur und Feuchtigkeit optimal, so dass Vitamine und Mineralstoffe lange erhalten bleiben. Beides lässt sich bequem individuell über das M Touch Pro Display einstellen. Fleisch, Fisch und Milchprodukte bleiben dadurch bis zu dreimal länger frisch, Obst und Gemüse sogar bis zu fünfmal.



Welche Komfort-Merkmale wünschen Sie?

Die Produkt-Highlights¹ Miele MasterCool

MasterFresh Pro

Die Schubladen Ihres Miele MasterCool Gerätes bieten das perfekte Klima für Ihre unterschiedlichen Lebensmittel. Der Temperaturbereich ist automatisch geregelt und sorgt dafür, dass Vitamine und Mineralstoffe bei idealen 0 bis 3 Grad lange erhalten bleiben. Mithilfe der elektronisch geregelten Feuchteverstellung der Schublade bleiben Fleisch, Fisch und Milchprodukte bis zu dreimal länger haltbar, Obst und Gemüse bleiben sogar bis zu fünfmal länger frisch. Auch leicht verderbliche Lebensmittel sind hier bestens untergebracht. Sie alle sollten unmittelbar nach dem Einkauf sachgerecht in der Schublade Ihres Kühlschranks platziert werden. So bleibt der Salat in Form, das Steak saftig, der Apfel knackig und der Joghurt lecker.



Kameras im Kühlschrank²

Sehen Sie jederzeit und überall Bilder Ihrer Vorräte in der Kühlzone mit der Miele App³.



Longlife AirClean System

Der regenerierbare Filter reduziert spürbar störende Gerüche und bewahrt damit die Frische Ihrer Lebensmittel.



IceMaker

Der IceMaker liefert täglich 1,4 kg Eiswürfel – mit Frischwasseranschluss und Filter für gute Wasserqualität.



Push2open

Das Gerät integriert sich perfekt in grifflose Küchen, die Tür öffnet sich durch Druck auf die Front



BrilliantLight Pro

Sanftes, angenehmes Licht durch hochwertige LED-Lichtstreifen sorgen für optimale Ausleuchtung und Lichtstimmung.

¹ modellabhängig

² Zusätzliches digitales Angebot der Miele & Cie. KG. Abhängig von Modell und Land kann der Funktionsumfang variieren. Erforderlich ist Ihr Einverständnis zu den Allgemeinen Geschäftsbedingungen und Datenschutzhinweisen für digitale Produkte und Dienste von Miele in der Miele App. Miele behält sich das Recht vor, die digitalen Angebote jederzeit zu ändern oder einzustellen.

92 ³ Für die Nutzung der Vernetzungsfunktion sowie für die digitalen Zusatzangebote wird die aktuellste Version der Miele App benötigt. Diese wird voraussichtlich ab April 2026 zur Verfügung stehen.


Welche zusätzlichen Komfort-Merkmale wünschen Sie?

Die Produktvorteile¹ Miele MasterCool



M Touch Pro

Verschiedenste Einstellungen lassen sich bequem per Fingertipp tätigen und bieten überzeugenden Komfort.



Auslaufsichere Glasböden

Der integrierte Überlaufschutz der Glasböden hält Flüssigkeiten sicher zurück.



DailyFresh ExtraCool

In der geräumigen Schublade bleiben Lebensmittel länger frisch.



SmartLight

Definieren Sie, wie stark die Innenbeleuchtung abends heruntergedimmt wird – für eine blendfreie Ausleuchtung.




DynaCool

Ein Ventilator sorgt für gleichmäßige Temperatur im gesamten Kühlteil und ermöglicht so eine freie Lagerung.



MaxLoad Scharnier

Die hoch belastbaren Türscharniere sorgen für leichtgängige Öffnung der großen Türen und bieten Stabilität.



NoFrost

Komfort bietet das ausgefeilte NoFrost-System, das Abtauen und Reinigen des Geräts überflüssig macht.



Exklusiv bei Miele SommelierSet

An alles gedacht: Gläser kühlen, Wein zum Dekantieren vorbereiten und selbst offene Weine perfekt temperieren.



Exklusiv bei Miele FlexiFrame Holzroste

Nur ein Handgriff: Einzelne Stege versetzen, um auch große Weinflaschen flexibel lagern zu können.

¹ modellabhängig



Exzellente Lagerbedingungen für Ihre Lieblingsweine

Die Miele Weinschränke

Weingenuss beginnt für echte Liebhaber mit der Auswahl des Weines. Damit Sie sich lange an seinem guten Geschmack erfreuen können, bedarf es einer optimalen Lagerung zuhause. Miele Weinschränke bieten die ideale Umgebung, um die Qualität Ihrer edelsten Jahrgänge zu schützen und langfristig zu erhalten.

Dabei genießen Sie ein Höchstmaß an Flexibilität: Die individuellen Temperaturzonen lassen sich gradgenau einstellen. So können Sie dank der vielseitigen Lagermöglichkeiten gleichzeitig alle Arten von Weinflaschen unter optimalen Bedingungen aufbewahren. Mithilfe unserer praktischen Komfortmerkmale können Sie Ihre Weine flexibel inszenieren und das Interieur nach Ihren Wünschen anpassen.

Miele Weinschränke sind in ihrer Ausstattung so individuell, wie Ihre Weine selbst. Durch die Vielzahl an Bauformen und Kombinationsmöglichkeiten lassen sie sich perfekt in das Design Ihrer Küche oder in Ihr Wohnumfeld integrieren. Dank professioneller Features wie dem SommelierSet oder dem PresenterFrame wird Ihr Weinschrank zum echten Design-Highlight.



Ausgezeichnet im Design:
Stand-Weinschrank
KWT 4999 F obsidianschwarz



Ausgezeichnet im Design:
Unterbau-Weinschränke
KWTUS 7000

Welche Gerätebedienung bevorzugen Sie?


Die Bedienkonzepte der Miele Weinschränke

Bedienkonzepte

Die Bedienkonzepte von Miele sind ausgesprochen nutzerfreundlich. Jeder Weinschrank verfügt über modernste Bedienelemente, die Funktion und Design perfekt miteinander verbinden.


FreshTouch Bedienung

Die FreshTouch Bedienung basiert auf einem TFT-Farbdisplay mit Touchfunktion und kommt ohne zusätzliche Tasten aus. Alle Anzeigen und Funktionen sind über das zentrale Display leicht anwählbar und lassen sich mit einem Fingertipp einstellen.



SensorTouch Bedienung

Die SensorTouch Bedienung basiert auf einem LCD-Display. Das Navigieren durch die Menüs erfolgt intuitiv mit nur einem Fingertipp über die drei Touch-Flächen rechts neben dem Display.



TouchControl Bedienung

Die TouchControl Bedienung zeichnet sich durch eine glatte Bedienoberfläche mit Sensortasten und digitaler, gradgenauer Temperaturanzeige aus. Ein leichter Fingerdruck reicht aus, um die gewünschte Funktion anzuwählen.



MasterSensor Bedienung (nur für MasterCool-Geräte)

Die MasterSensor Bedienung basiert auf einem hochauflösenden TFT-Touchdisplay. Temperatur oder Lichtstimmung können speziell mit nur einem Fingertipp eingestellt werden. Die Hintergrundfarbe des Touchdisplays lässt sich wahlweise in Schwarz oder Weiß anpassen.






Welche Komfort-Merkmale wünschen Sie?

Die Produkt-Highlights¹ der Miele Weinschränke

Exklusiv bei Miele SommelierSet

Mit dem exklusiven Miele SommelierSet erleben Sie Stil und Funktionalität in perfekter Harmonie. Dieses Set bietet großzügigen Raum für die Lagerung Ihrer Gläser und Weinflaschen unter optimalen Bedingungen. Verwöhnen Sie Ihre Gäste mit erlesenem Champagner oder Weißwein – serviert aus perfekt gekühlten Gläsern. Selbst nach dem Anbruch können Sie Ihre Flaschen aufrecht lagern und somit eine optimale Temperierung gewährleisten. Ein besonderes Highlight ist das entnehmbare Tablett mit einer abwischbaren Silikonauflage, das Ihrer Weinpräsentation eine unvergleichliche Eleganz verleiht. Darüber hinaus findet kleineres Weinequipment in der Zubehörbox einen stilvollen und geordneten Platz. So wird jeder Weinmoment zu einem Höhepunkt der Raffinesse und Gastfreundschaft.



PresenterFrame

Funktional und elegant: Lagern Sie eine Vielzahl besonderer Weine stilvoll und unter optimalen Bedingungen.



Temperaturzonen

Perfekt temperiert: Die individuell regelbaren Temperaturzonen sorgen für den optimalen Weingenuss.



Exklusiv bei Miele FlexiFrame

Flexibel lagern: Mit nur wenigen Handgriffen lassen sich die Holzstäbe an die jeweilige Flaschengröße anpassen.



Exklusiv bei Miele FlexiFrame Plus

Perfekt abgestimmt: Durch längs und quer versetzbare Stege lassen sich sogar Magnum-Flaschen lagern.



NoteBoard

Zur individuellen Beschriftung: Die abnehmbaren Leisten befinden sich vorne an den Holzrosten.

¹ modellabhängig

Welche zusätzlichen Komfort-Merkmale wünschen Sie?

Die Produktvorteile¹ der Miele Weinschränke



ActiveHumidity

Optimale Lagerbedingungen: Individuell regulierbare Luftfeuchtigkeit sorgt für eine ideale Weinaufbewahrung.



Glastür mit UV-Schutz

Für unverfälschten Geschmack: Schützen Sie Ihren Wein zuverlässig vor äußeren Einflüssen.




Vibrationsarme Lagerung

Besonders ruhig: Lagern Sie Ihren Wein dank innovativer Komponenten schonend und vibrationsarm.



Türschloss

Sicherer Weingenuss: Mit dem manuellen Türschloss sind Ihre Weine jederzeit sicher aufbewahrt.



SilenceSystem

In Ruhe genießen: Unser SilenceSystem reduziert störende Geräusche und sorgt für einen leisen Betrieb.



LED Beleuchtung

Effizient und individuell: Passen Sie die Lichtintensität für eine optimale Beleuchtung Ihrer Weinsammlung an.



SoftClose

Ruhig und sicher: Die Türen schließen leise, sanft und selbsttätig für eine erschütterungsarme Lagerung.



Push2open

Einzigartig: Das Gerät integriert sich perfekt in grifflose Küchen, die Tür öffnet sich durch Druck auf die Front.



Miele@home²

Machen Sie ihr Leben smart: Dank Miele@home können Sie Ihre Hausgeräte clever vernetzen – für mehr Möglichkeiten.

¹modellabhängig

² Zusätzliches digitales Angebot der Miele & Cie. KG. Abhängig von Modell und Land kann der Funktionsumfang variieren. Erforderlich ist Ihr Einverständnis zu den Allgemeinen Geschäftsbedingungen und Datenschutzhinweisen für digitale Produkte und Dienste von Miele in der Miele App. Miele behält sich das Recht vor, die digitalen Angebote jederzeit zu ändern oder einzustellen.

Welches Icon bedeutet was?

Alle Symbole für Miele Weinschränke auf einen Blick



Energieeffizienz

Es werden Energieeffizienzklassen von D - G ausgewiesen. Der Miele Bestwert bei Weinschränken liegt bei D.



Geräuschwert

Gibt den exakten Geräuschwert in Dezibel (dB) an.



Temperaturzone

Es gibt Geräte mit einer, zwei oder drei Temperaturzonen, in denen die Temperatur individuell ausgewählt werden kann.



Beleuchtung

Die Halogenstrahler leuchten jeden Bereich des Kühlschranks komplett und stilvoll aus.



Wartungsfrei, energiesparend und ein optimal ausgeleuchteter Innenraum



Ablageroste

Durch längs und quer versetzbare Stege lassen sich sogar Magnum-Flaschen lagern.



Perfekter Halt für jede Flasche durch einzelne, versetzbare Stege



SommelierSet

Ermöglicht professionelles Dekantieren, gekühlte Gläser und temperierte Weinflaschen auch nach Anbruch.



PresenterFrame

Stilvolle Präsentation besonderer Weine und optimale Lagerung von bereits geöffneten Flaschen.


Welche Geräteklasse passt zu Ihnen?

Alle Miele-Geräte teilen die gleiche DNA: Qualität, begeisternde Klarheit, Nachhaltigkeit und durchdachte Innovation. Was auch immer Sie und Ihr Zuhause benötigen, wir setzen uns dafür ein, Ihnen die beste Lösung zu bieten.

Class

Diamond

Wegweisende Innovationen kombiniert mit den besten Materialien. Für alle, die für ihr Zuhause das Beste vom Besten erwarten.



Energieeffizienz

E-G

SommelierSet

◆1

PresenterFrame

◆1

Verschiedene Temperaturzonen

◆1

NoteBoard

◆1

Vibrationsarme Lagerung

◆1

Türöffnungshilfe

Push2open / SideOpen¹

Class

Platinum

Höchste Qualität vereint mit elegantem Design und durchdachten Innovationen für ein besseres Leben zu Hause.



Energieeffizienz

D-F

SommelierSet

-

PresenterFrame

◆1

Verschiedene Temperaturzonen

◆

NoteBoard

◆

Vibrationsarme Lagerung

◆

Türöffnungshilfe

FrontOpen / SideOpen¹

Class

Gold

Fortschrittliche Geräte, bei denen Komfort und Vielseitigkeit im Mittelpunkt stehen um Ihnen mehr Möglichkeiten für Ihr Leben zu Hause bieten.



Energieeffizienz

D-F

SommelierSet

◆¹

PresenterFrame

–

Verschiedene Temperaturzonen

◆

NoteBoard

◆¹

Vibrationsarme Lagerung

◆

Türöffnungshilfe

FrontOpen / SideOpen¹

¹ Ausstattung modellabhängig

Die vollständige Ausstattungsübersicht für jedes Modell finden Sie in den Produkttabellen ab Seite 116.

Einbau-Weinschränke

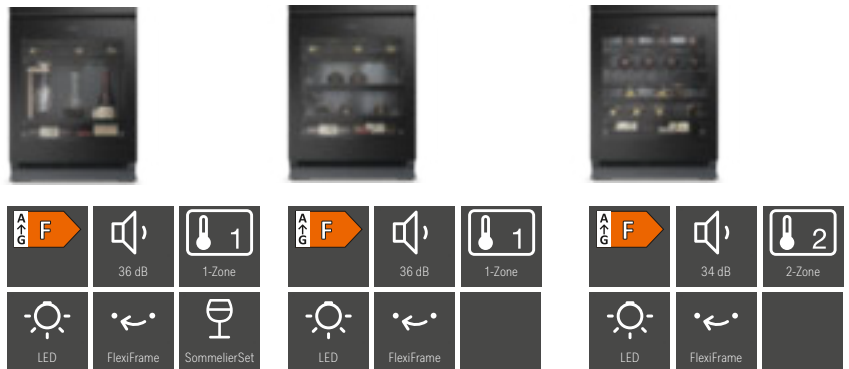
Produktübersicht - 178er Nische



Typ-/Verkaufsbezeichnung	KWT 6722 iGS-1	KWT 6722 iS-1
Gerätekategorie	Diamond	Diamond
Geräteklasse	G	G
Gerätefunktion	32 dB	32 dB
Geräteeffizienz	2-Zone	2-Zone
Geräteausstattung	LED	LED
Geräteoptionen	FlexiFrame	FlexiFrame
Gerätefeatures	SommelierSet	SommelierSet
Typ-/Verkaufsbezeichnung	KWT 6722 iGS-1	KWT 6722 iS-1
Gerätekategorie	Diamond	Diamond
Gerätefunktion	♦	♦
Geräteeffizienz	–	–
Geräteausstattung	–	–
Geräteoptionen	♦/–/–	♦/–/–
Gerätefeatures	rechts/♦/♦	rechts/♦/♦
Design		
Gehäusefarbe	–	–
Türfront	Glastür	Möbelfront mit Ausschnitt
Art der Beleuchtung	LED	LED
Bedienkomfort		
Vernetzung mit Miele@home	XKS 3130 W	XKS 3130 W
DynaCool/SoftClose	♦/♦	♦/♦
Active AirClean Filter/UV-beständiges Isolierglas	♦/♦	♦/♦
Anzahl der Holzroste	8	8
Material der Holzroste	Buche	Buche
Anzahl Holzroste FlexiFrame	8	8
Anzahl Holzroste FlexiFrame Plus	–	–
SommelierSet	♦	♦
Flaschenpräsenster	–	–
3D-Bodenpräsensterrost	♦	♦
Türöffnungshilfe	Push2open	–
Vibrationsarme Lagerung	♦	♦
Steuerung		
Bedienkonzept	TouchControl	TouchControl
Anzahl Temperaturzonen	2	2
Effizienz und Nachhaltigkeit		
Energieeffizienzklasse (A - G)	G	G
Energieverbrauch pro Jahr/in 24 h in kWh	178/0,487	176/0,482
Geräuschklasse (A-D)	B	B
Sicherheit		
Verriegelungsfunktion	♦	♦
Akustischer Türalarm/Akustischer Temperaturalarm	♦/♦	♦/♦
Optischer Türalarm/Optischer Temperaturalarm	–/♦	–/♦
Technische Daten		
Nischenmaße in mm (B x H x T)	560 – 570 x 177,2 – 178,5 x 550	560 – 570 x 177,2 – 178,5 x 550
Gerätemaße in mm (B x H x T)	595 x 1816 x 572	557 x 1770 x 553
Klimaklasse	SN	SN
Weintemperierzone in l	271	254
Platzangebot für die Anzahl von 0,75l Bordeauxflaschen	83 Flaschen	80 Flaschen
Maximale Höhe der längs eingelagerten Weinflasche (je nach Holzrost)	bis zu 408 mm	bis zu 408 mm
Geräusch-Schalleistung in dB(A) re1pW	32	32
Spannung in V/Absicherung in A/Stromaufnahme in mA	220 – 240/10/800	220 – 240/10/800
Unverbindliche Preisempfehlung in EUR inkl. MwSt.	5.099,–	4.899,–
Obsidianschwarz		

Unterbau-Weinschränke



Produktübersicht - 82-88er Nische



Typ-/Verkaufsbezeichnung	KWTUS 7055 F	KWTUS 7054 F	KWTUS 7054 F
Gerätekategorie	Gold	Gold	Gold
Geräteklasse			
Weinschrank	♦	♦	♦
Bauform			
Standgerät	–	–	–
Einbaugerät integriert/untergebaut/dekorfähig	♦/♦/–	♦/♦/–	♦/♦/–
Türanschlag/Türanschlag wechselbar/Side-by-Side fähig	rechts/♦/♦	rechts/♦/♦	rechts/♦/♦
Design			
Gehäusefarbe	schwarz	schwarz	schwarz
Türfront	Obsidianschwarz Glas	Obsidianschwarz Glas	Obsidianschwarz Glas
Art der Beleuchtung	Stufenlos dimmbare LED	Stufenlos dimmbare LED	Stufenlos dimmbare LED
Bedienkomfort			
Vernetzung mit Miele@home	♦	♦	♦
DynaCool/SoftClose	♦/–	♦/–	♦/–
Active AirClean Filter/UV-beständiges Isolierglas	♦/♦	♦/♦	♦/♦
Anzahl der Holzroste/ActiveHumidity	2/♦	4/♦	4/♦
Material der Holzroste	Buche	Buche	Buche
Anzahl Holzroste FlexiFrame	1	3	3
SommelierSet/SelfClose	♦/♦	–/–	–/–
NoteBoard	♦	♦	♦
Vibrationsarme Lagerung	♦	♦	♦
Türöffnungshilfe	FrontOpen	FrontOpen	FrontOpen
Steuerung			
Bedienkonzept	FreshTouch	FreshTouch	FreshTouch
Einstellbarer Temperaturbereich min.-max in °C	5-20	5-20	5-20
Anzahl Temperaturzonen	1	1	2
Effizienz und Nachhaltigkeit			
Energieeffizienzklasse (A - G)	F	F	F
Energieverbrauch pro Jahr/in 24 h in kWh	106,2/0,29	106,2/0,29	104/0,284
Geräuschklasse (A-D)	B	B	B
Sicherheit			
Verriegelungsfunktion	♦	♦	♦
Akustischer Türalarm/Akustischer Temperaturalarm	♦/♦	♦/♦	♦/♦
Optischer Türalarm/Optischer Temperaturalarm	♦/♦	♦/♦	♦/♦
Technische Daten			
Nischenmaße in mm (B x H x T)	600-604 x 820 – 880 x 560 (+20mm für die Glastür)	600-604 x 820 – 880 x 560 (+20mm für die Glastür)	600-604 x 820 – 880 x 560 (+20mm für die Glastür)
Gerätemaße in mm (B x H x T)	597 x 818 x 575	597 x 818 x 575	597 x 818 x 575
Klimaklasse	SN-ST	SN-ST	SN-ST
Weintemperierzone in l	111	111	92
Platzangebot für die Anzahl von 0,75l Bordeauxflaschen	12	44	32
Geräusch-Schalleistung in dB(A) re1pW	36	36	34
Spannung in V/Absicherung in A/Stromaufnahme in mA	220 – 240/10/1.500	220 – 240/10/1.500	220 – 240/10/1.500
Unverbindliche Preisempfehlung in EUR inkl. MwSt.			
Obsidianschwarz	2.799,–	2.499,–	2.899,–

Unterbau-Weinschränke

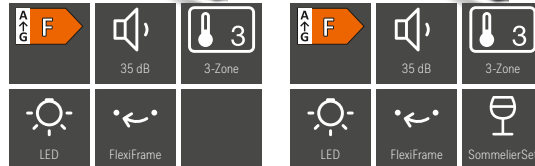
Produktübersicht - 82-88er/86-92er Nische



Typ-/Verkaufsbezeichnung	KWTUS 7096 E	KWTUS 7196 E
Gerätekategorie	Diamond	Diamond
Gerätekategorie		
Weinschrank	♦	♦
Bauform		
Standgerät	–	–
Einbaugerät integriert/untergebaut/dekorfähig	♦/♦/–	♦/♦/–
Türanschlag/Türanschlag wechselbar/Side-by-Side fähig	rechts/♦/♦	rechts/♦/♦
Design		
Gehäusefarbe	schwarz	schwarz
Türfront	Obsidianschwarz Glas	Obsidianschwarz Glas
Art der Beleuchtung	Stufenlos dimmbare LED	Stufenlos dimmbare LED
Bedienkomfort		
Vernetzung mit Miele@home	♦	♦
DynaCool/SoftClose	♦/♦	♦/♦
Active AirClean Filter/UV-beständiges Isolierglas	♦/♦	♦/♦
Anzahl der Holzroste/ActiveHumidity	4/♦	4/♦
Material der Holzroste	Buche	Buche
Anzahl Holzroste FlexiFrame	1	1
SommelierSet/SelfClose	–/♦	–/♦
NoteBoard	♦	♦
Vibrationsarme Lagerung	♦	♦
Türöffnungshilfe	Push2Open	Push2Open
Steuerung		
Bedienkonzept	FreshTouch	FreshTouch
Einstellbarer Temperaturbereich min.-max in °C	5-20	5-20
Anzahl Temperaturzonen	1	1
Effizienz und Nachhaltigkeit		
Energieeffizienzklasse (A - G)	E	E
Energieverbrauch pro Jahr/in 24 h in kWh	83,2/0,227	83,2/0,227
Geräuschklasse (A-D)	B	B
Sicherheit		
Verriegelungsfunktion	♦	♦
Akustischer Türalarm/Akustischer Temperaturalarm	♦/♦	♦/♦
Optischer Türalarm/Optischer Temperaturalarm	♦/♦	♦/♦
Technische Daten		
Nischenmaße in mm (B x H x T)	600-604 x 820 - 880 x 560 (+20mm für die Glastür)	600-604 x 860 - 920 x 560 (+20mm für die Glastür)
Gerätemaße in mm (B x H x T)	597 x 819 x 575	597 x 859 x 575
Klimaklasse	SN-ST	SN-ST
Weintemperierzonen in l	95	104
Platzangebot für die Anzahl von 0,75l Bordeauxflaschen	32	38
Geräusch-Schalleistung in dB(A) re1pW	32	32
Spannung in V/Absicherung in A/Stromaufnahme in mA	220 – 240/10/1.500	220 – 240/10/1.500
Unverbindliche Preisempfehlung in EUR inkl. MwSt.		
Obsidianschwarz	3.599,–	3.699,–

Stand-Weinschränke

Produktübersicht



Damit der deklarierte Energieverbrauch erzielt wird, sind die dem Gerät beigegebenen Abstandshalter zu verwenden. Hierdurch vergrößert sich die Gerätetiefe um ca. 3,5 cm. Das Gerät ist ohne Verwendung der Abstandshalter voll funktionsfähig, hat aber einen geringfügig höheren Energieverbrauch.

Typ-/Verkaufsbezeichnung	KWT 4995 F	KWT 4999 F
Gerätekategorie	Diamond	Diamond
Gerätekategorie		
Weinschrank	♦	♦
Bauform		
Standgerät	♦	♦
Einbaugerät integriert/untergebaut/dekorfähig	-/-/-	-/-/-
Türanschlag/Türanschlag wechselbar/Side-by-Side fähig	rechts/♦/-	rechts/♦/-
Design		
Gehäusefarbe	BlackSteel	BlackSteel
Frontfarbe	Getönte Glastür/Griffleiste	Getönte Glastür/Griffleiste
Art der Beleuchtung	Stufenlos dimmbare LED	Stufenlos dimmbare LED
Bedienkomfort		
Vernetzung mit Miele@home	♦	♦
DynaCool/SoftClose	-/♦	-/♦
Active AirClean Filter/ActiveHumidity	♦/♦	♦/♦
Anzahl der Roste	11	9
Material der Roste	Buche	Buche
Anzahl Holzroste FlexiFrame	11	9
SommelierSet/UV-beständiges Isolierglas	-/♦	♦/♦
Anzahl Holzroste FlexiFrame Plus	-	-
PresenterFrame	♦	-
Vibrationsarme Lagerung	♦	♦
Türöffnungshilfe	-	-
Steuerung		
Bedienkonzept	FreshTouch	FreshTouch
Anzahl Temperaturzonen	3	3
Effizienz und Nachhaltigkeit		
Energieeffizienzklasse (A - G)	F	F
Energieverbrauch pro Jahr/in 24 h in kWh	144,18/0,394	144,18/0,394
Geräuschklasse (A-D)	B	B
Sicherheit		
Verriegelungsfunktion/Türschloss	-/♦	-/♦
Akustischer Türalarm/Akustischer Temperaturalarm	♦/-	♦/-
Optischer Türalarm/Optischer Temperaturalarm	♦/-	♦/-
Technische Daten		
Nischenmaße in mm (B x H x T)	- x - x -	- x - x -
Gerätemaße in mm (B x H x T)	697 x 2.013 x 764	697 x 2.013 x 764
Klimaklasse	SN-ST	SN-ST
Weintemperierzone in l	562	562
Platzangebot für die Anzahl von 0,75l Bordeauxflaschen	184	146
Geräusch-Schallleistung in dB(A) re1pW	35	35
Spannung in V/Absicherung in A/Stromaufnahme in mA	220 - 240/10/1.200	220 - 240/10/1.200
Unverbindliche Preisempfehlung in EUR inkl. MwSt.	5.899,-	6.199,-



Damit der deklarierte Energieverbrauch erzielt wird, sind die dem Gerät beigelegten Abstandshalter zu verwenden. Hierdurch vergrößert sich die Gerätetiefe um ca. 3,5 cm. Das Gerät ist ohne Verwendung der Abstandshalter voll funktionsfähig, hat aber einen geringfügig höheren Energieverbrauch.

Typ-/Verkaufsbezeichnung	KWTS 4785 F	KWT 4584 E
Gerätekategorie	Platinum	Gold
Gerätekategorie		
Weinschrank	♦	♦
Bauform		
Standgerät	♦	♦
Einbaugerät integriert/untergebaut/dekorfähig	-/-/-	-/-/-
Türanschlag/Türanschlag wechselbar/Side-by-Side fähig	rechts/♦/-	rechts/♦/-
Design		
Gehäusefarbe	schwarz	schwarz
Frontfarbe	Getönte Glastür/Griffleiste	schwarz
Art der Beleuchtung	Stufenlos dimmbare LED	LED
Bedienkomfort		
Vernetzung mit Miele@home	♦	♦
DynaCool/SoftClose	-/♦	-/-
Active AirClean Filter/ActiveHumidity	♦/♦	♦/♦
Anzahl der Roste	6	5
Material der Roste	Buche	Metall
Anzahl Holzroste FlexiFrame	6	-
SommelierSet/UV-beständiges Isolierglas	-/♦	-/-
Anzahl Holzroste FlexiFrame Plus	-	-
PresenterFrame	♦	-
Vibrationsarme Lagerung	♦	♦
Türöffnungshilfe	-	-
Steuerung		
Bedienkonzept	FreshTouch	SensorTouch
Anzahl Temperaturzonen	2	1
Effizienz und Nachhaltigkeit		
Energieeffizienzklasse (A - G)	F	E
Energieverbrauch pro Jahr/in 24 h in kWh	122,66/0,347	95,36/0,26
Geräuschklasse (A-D)	C	C
Sicherheit		
Verriegelungsfunktion/Türschloss	-/-	-/♦
Akustischer Türalarm/Akustischer Temperaturalarm	♦/-	♦/-
Optischer Türalarm/Optischer Temperaturalarm	♦/-	♦/-
Technische Daten		
Nischenmaße in mm (B x H x T)	- x - x -	- x - x -
Gerätemaße in mm (B x H x T)	597 x 1.855 x 678	597 x 1.884 x 763
Klimaklasse	SN-ST	SN-ST
Weintemperierzone in l	368	433
Platzangebot für die Anzahl von 0,75l Bordeauxflaschen	153	229
Geräusch-Schallleistung in dB(A) re1pW	37	38
Spannung in V/Absicherung in A/Stromaufnahme in mA	220 - 240/10/1.200	220 - 240/10/1.200
Unverbindliche Preisempfehlung in EUR inkl. MwSt.	3.299,-	2.099,-

Miele Vertriebsgesellschaft Deutschland KG

Carl-Miele-Straße 29
33332 Gütersloh
miele.de
info@miele.de

Miele Kundenservice für Hausgeräte

05241 22 44 666

Wir sind für Sie da:

Mo. - Fr. 8:00 – 20:00 Uhr
Sa. 9:00 – 17:00 Uhr

Technikertermin Werkkundendienst, Beratung und Informationsanforderung, Verkauf von Zubehör, Verbrauchsgütern, Geräten, Ersatzteilen und Installationsmaterial

Unsere Miele Experience Center



Operated by MieleRetail GmbH

Gütersloh

Carl-Miele-Straße 29 | 33332 Gütersloh
miele.de/center-guetersloh

Telefon: 05241 89 67530

Öffnungszeiten:

Mo. - Fr. 8:00 – 17:30 Uhr

Düsseldorf

KÖ-Bogen | Königsallee 2 | 40212 Düsseldorf
miele.de/center-duesseldorf

Telefon: 0211 1576 0630

Öffnungszeiten:

Mo. - Sa. 10:00 – 19:00 Uhr

Teilen Sie Ihren Erfolg mit Ihren Fans und Followern. Fügen Sie folgende Hashtags zu Instagram, Facebook, LinkedIn hinzu:

#miele #immerbesser

Folgen Sie uns!



Entdecken Sie weitere Prospekte, Produktdetails und Event-Highlights auf miele.de

Technisch bedingte Änderungen, die dem Fortschritt dienen, geringe Maß- und Farbabweichungen, herstellungsbedingte Abweichungen beim Edelstahl-Schliff, Druckfehler, Irrtümer, Innovationen und technische Änderungen bleiben vorbehalten. Abweichungen der farblichen Wiedergabe in den Abbildungen von der Original-Geräte-Farbe sind drucktechnisch bedingt. Energylabel und Datenblatt sind im Internet unter miele.de jeweils bei den einzelnen Produkten unter Download einzusehen.

WEEE-Reg.-Nr.: DE 99591249

Das Papier dieses Prospekts ist 100 % chlorfrei gebleicht.