

**Miele**

Lave-vaisselle

2024

Miele. Immer Besser.





Notre exigence

# Immer Besser (Toujours mieux)

Bienvenue chez Miele

Lorsque nos arrière-grands-pères ont fondé la société Miele en 1899, ils ont dû se démarquer de leurs concurrents pour assurer le succès de leur entreprise. Pour ce faire, il n'y a que deux voies possibles : faire moins cher ou mieux que les autres. Emprunter les deux voies en même temps relève de l'impossible. Les créateurs de Miele ont opté pour **"Immer Besser"** (Toujours mieux).

Les **innombrables distinctions et récompenses obtenues lors de tests**, mais surtout les **millions de clientes et clients satisfaits** dans le monde entier attestent de la capacité de Miele à répondre encore aujourd'hui à cette exigence élevée.

Cette année, nous fêtons le 125<sup>e</sup> anniversaire de notre entreprise. Plus que jamais, Miele est un symbole **de qualité et d'ingénierie hors pair**. "Promesse tenue. 125 ans de qualité."

Rappelons qu'un achat Miele est une pierre apportée à l'édifice du développement durable. En effet, notre production est soucieuse de la préservation des ressources, **et les appareils proposés se distinguent par leur grande longévité** et leur exemplarité en termes de consommation d'électricité, d'eau et de lessive. Nous faisons également preuve d'**estime à l'égard de nos partenaires**, qu'il s'agisse de nos salariés, distributeurs, clients finaux, fournisseurs ou voisins.

Aujourd'hui, en tant que dirigeants de la société de la quatrième génération, nous vous assurons de notre volonté de préserver cette philosophie.

Cordialement vôtres,

*Markus Miele*

et

*Reinhard Zinkann*







## Sommaire

### Introduction

Bienvenue chez Miele	3
Qualité –made by Miele	6
Dosage automatique AutoDos	12
Mise en réseau des appareils ménagers avec Miele@home	14
Nos services pour vous	18
Modèles	20
Confort et design	22
Large choix de dimensions	24
Concepts de bandeaux	26

### Avantages produit

Les points forts des lave-vaisselle	30
Autres avantages produits	32
Conception des paniers	34
Programmes de lavage	42
Responsabilité écologique	44
Tests de qualité	46
Traitement en douceur	48

### Produits

Aperçu de tous les pictogrammes	51
Aperçu de produits	52

### Lave-vaisselle ProfiLine

Conception des paniers	62
Les points forts des lave-vaisselle	63
Aperçu de tous les pictogrammes	64
Aperçu ProfiLine	65

### Glossaire

Miele CareCollection	68
Schémas d'encastrement	76

La qualité en avance sur son temps



**Vos désirs forment l'ADN de nos appareils.**

Pour nous, l'alliance entre innovation et artisanat d'excellence constitue le secret d'une fiabilité durable. C'est grâce à ce souci indéfectible du détail que nous parvenons à créer des appareils particulièrement durables, adaptés aux exigences les plus variées. Avec nos appareils au design très intuitif, chaque geste devient un véritable jeu d'enfant. Entretien du linge, lavage de la vaisselle, réfrigération, appareils de cuisine ou entretien des sols : nous mettons tout en œuvre pour vous faciliter la vie dans votre maison.



# La longévité, secret d'une véritable durabilité

## Durabilité

Imaginez n'utiliser qu'un seul et même appareil, au lieu de plusieurs sur de nombreuses années. Un unique appareil encore plus économe en eau et en énergie. Dont l'efficacité est durable.



Miele sait convaincre par sa stratégie et ses mesures visant une durabilité renforcée. La société remporte le prix allemand du développement durable.

Pour en savoir plus, rendez-vous sur [miele.com/durabilite](https://miele.com/durabilite)

## Savoir-faire artisanal

Depuis 1899, vos désirs sont à la base de nos appareils. Chaque innovation est pour nous bien plus qu'une source de réjouissance. Créer quelque chose d'encore meilleur est un véritable défi. Pour cette raison, nous fabriquons nos composants et coulons nous-mêmes le fer. Nous construisons même les machines, qui nous permettent de produire nos appareils. À l'image de notre slogan : Immer Besser – Toujours mieux.


## Performance

Alors que certains moteurs de voiture sont testés pendant 3'000 heures, les tests de performance constante de nos produits peuvent aller jusqu'à 10'000 heures<sup>1)</sup>. De jour comme de nuit. Avec précision et sans réserve. Vous pouvez ainsi avoir entière confiance en nos produits.


<sup>1)</sup> Pendant la phase de développement de la série de lave-linge W 1, Miele a testé les modèles et composants principaux pendant 5'000 lavages (= 5 lavages par semaine pendant 50 semaines par an) et avec divers programmes. Ceci ne constitue pas un engagement quant aux caractéristiques du produit final. En savoir plus : [miele.ch/20ans](https://miele.ch/20ans)







Les lave-vaisselle Miele sont testés sur une durée de vie de 20 ans<sup>1)</sup>




30 % de notre période de développement est consacrée à la phase de test. Et ce afin de pouvoir vous garantir 20 ans de brillance et de perfection, au cours desquels vos verres les plus fragiles seront toujours nettoyés en douceur et en profondeur.



On a besoin de voir un lave-vaisselle, pas de l'entendre. C'est pourquoi chaque machine est soumise à des tests de longévité et de performances qui garantissent non seulement une hygiène durable et irréprochable, mais aussi un fonctionnement particulièrement silencieux.

Imaginez pouvoir économiser 590'000 litres<sup>2)</sup> d'eau tout en bénéficiant de résultats exceptionnels, année après année.



<sup>1)</sup> Pendant la phase de développement de la série de lave-vaisselle G7000, Miele a testé les modèles et les composants principaux en effectuant 5'600 cycles de rinçage (= 280 cycles de rinçage par an) dans différents programmes. Cela ne vaut pas garantie en ce qui concerne les caractéristiques du produit fini.  
En savoir plus : [miele.ch/20ans](http://miele.ch/20ans)

<sup>2)</sup> Tout au long de leur durée de vie prévue, nos machines économisent 596'484 litres d'eau renouvelée\*, soit 3'977 baignoires. \* Par rapport à un lavage à la main pour cinq lavages par semaine avec 14 couverts sur une période de 20 ans (une baignoire équivalent en moyenne à 150 litres).  
En savoir plus : [miele.ch/20ans](http://miele.ch/20ans)

# Une nouvelle dimension de lave-vaisselle

Dosage automatique avec PowerDisk intégré

Dosage parfait – aucun surdosage

Pour obtenir des résultats de lavage parfaits tout en préservant l'environnement

Miele PowerDisk et  
PowerDisk Eco –

composés à 100 % de plastique recyclé

Excellents résultats de lavage –

grâce à un granulat en poudre développé en exclusivité

Efficace contre les virus –

les lave-vaisselle Miele éliminent plus de 99,9 % des virus<sup>2)</sup>

Avec les lave-vaisselle Miele AutoDos, découvrez la catégorie haut de gamme : pour un gain de temps maximal et des résultats de lavage exceptionnels !

AutoDos est le premier système de dosage automatique au monde avec PowerDisk intégré. Le granulat en poudre qu'il contient a été adapté spécialement au lave-vaisselle et au dosage automatique. Il se dissout rapidement et produit ainsi des résultats parfaits, pour que votre vaisselle soit toujours éclatante de propreté à chaque lavage.

Grâce au PowerDisk, le granulat en poudre est dosé automatiquement – selon le programme, toujours au meilleur moment. Vous n'avez plus rien à faire et pouvez consacrer votre temps à d'autres occupations. Même un surdosage est impossible, ce qui permet d'économiser de précieuses ressources. Un PowerDisk suffit pour 20 cycles de lavage en moyenne<sup>1)</sup>. Profitez de votre liberté grâce à Miele AutoDos !


<sup>1)</sup> Pour 20 cycles de lavage en programme ECO

<sup>2)</sup> Conformément à la certification délivrée par l'Institut d'hygiène et de virologie intégratives en ce qui concerne l'élimination des virus enveloppés et non enveloppés (par ex. coronavirus, grippe ou norovirus) dans les programmes testés Hygiène et Intensif, tous utilisant les PowerDisk/les tablettes UltraTabs. Détails relatifs aux critères de test à l'adresse [www.miele.com/g7000-c](http://www.miele.com/g7000-c)

# Granulat en poudre exclusif

Développé spécialement pour les lave-vaisselle Miele et des résultats de lavage parfaits

Le granulat en poudre développé spécialement pour nos lave-vaisselle garantit un dosage optimal, et ainsi des résultats de lavage et de séchage parfaits. Il est respectueux de l'environnement, préserve les ressources et évite un surdosage ; seule la quantité nécessaire est utilisée. Le matériau de base des capsules PowerDisk de Miele est composé à 100 % de plastique recyclé.



Récompense pour des résultats d'hygiène parfaits en association avec le système Miele AutoDos.

Détails relatifs aux critères de test sur [www.miele.com/g7000-c](http://www.miele.com/g7000-c)



## Confortable et pratique

Inutile de penser au détergent à chaque lavage : la technologie de dosage innovante avec PowerDisk contient du granulat en poudre pour 20 cycles de lavage<sup>1)</sup> en moyenne, soit un mois d'utilisation environ. Cela vous offre une toute nouvelle liberté. Votre appareil vous indique en temps voulu quand vous devez recommander PowerDisk.

## Liberté à tous égards

Les lave-vaisselle de génération G7000 offrent une liberté de commande maximale. Vous pouvez utiliser le dosage automatique AutoDos avec PowerDisk intégré ou procéder à un dosage classique en plaçant une tablette ou de la poudre dans le compartiment de dosage. Vous restez libre de choisir le détergent que vous préférez à tout moment.

## Interconnexion intelligente

Avec Miele@home, vous utilisez tout le potentiel de vos appareils Miele et perfectionnez votre quotidien : le premier lave-vaisselle autonome au monde peut être mis en réseau de manière sûre et aisée pour être utilisé avec encore plus de facilité et de confort. Vous profitez d'un confort inédit. Que vous activiez votre appareil à partir de l'app ou que vous commandiez simplement du produit de lavage et des accessoires, vous seul décidez.





Miele@home

# Mise en réseau des appareils ménagers avec Miele@home\*

Les points forts des produits de Miele@home

Interconnexion intelligente : avec notre système innovant Miele@home, vous utilisez tout le potentiel de vos appareils Miele et améliorez votre quotidien. Tous les appareils ménagers intelligents Miele se connectent facilement et en toute sécurité. L'utilisation est simple avec l'application Miele, une enceinte connectée ou l'intégration aux solutions Smart Home disponibles. La connexion s'effectue via le routeur Wi-Fi domestique et le Cloud Miele.



## Application Miele\*\*

Le compagnon idéal : avec l'application Miele, vous gardez toujours un œil sur vos appareils électroménagers Miele. Vous souhaitez par ex. suivre la cuisson dans le four ou savoir si le programme de lavage est terminé ? L'app vous fournit les informations dont vous avez besoin et vous permet d'intervenir rapidement et commodément. De plus, l'app offre des services et des informations supplémentaires sur vos appareils Miele, par ex. le BaristaAssistant ou des recettes. Téléchargez l'app dès maintenant !



## SmartSpeaker\*\*\*

Mettez vos appareils électroménagers Miele intelligents en réseau avec des systèmes d'assistance vocale numériques. Avec Amazon Alexa ou Google Home, vous pouvez démarrer confortablement des programmes, réaliser des réglages ou effectuer des demandes d'état. Vous avez les mains pleines ? Alors, ouvrez facilement la porte du four des appareils ArtLine par commande vocale. De plus en plus de systèmes offrent, en outre, des écrans avec sortie visuelle, pour encore plus de confort au quotidien.



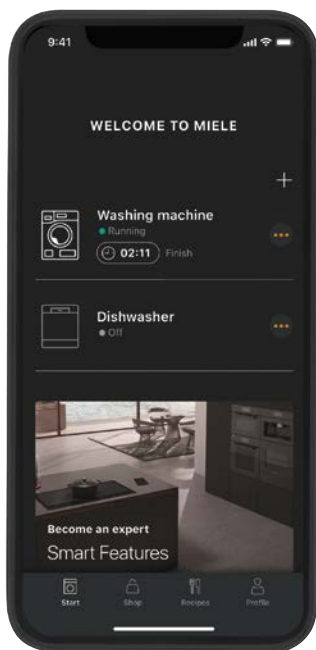
## Intégration Smart Home

Smart Home simplifie le quotidien et assure un confort domestique personnalisé. Les volets roulants, le chauffage et les appareils électroménagers communiquent entre eux et sont de plus en plus souvent pilotés par une app ou une enceinte connectée. De nombreux appareils Miele peuvent également être connectés en réseau. Vous pouvez les intégrer rapidement et aisément dans votre application Smart Home partenaire grâce à l'interface pratique Miele Cloud. Vous profitez ainsi de l'efficacité et de la commodité d'un réseau domestique global.



# Mise en réseau des appareils ménagers avec Miele@home\*

Les points forts de l'application Miele\*\*



## Dashboard

Toujours à jour : visualisez l'état de tous vos appareils Miele connectés sur le Dashboard.

## MobileControl

Avec MobileControl, vous pouvez gérer vos appareils avec l'app – où que vous soyez.

## Mise à jour à distance (RemoteUpdate)

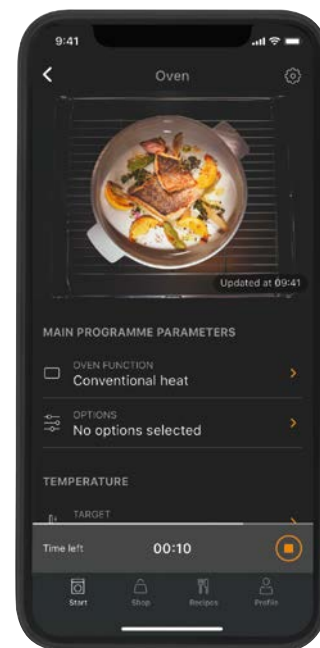
Les mises à jour du logiciel disponibles sont installées sur demande – sans intervention d'un technicien SAV.

## In-App Shop

Commander rapidement et facilement des produits d'entretien et accessoires via l'app.

## Consumption Dashboard

La présentation transparente de la consommation d'énergie et d'eau permet de réduire les coûts et d'économiser des ressources.



Découvrez toutes les possibilités de l'application Miele !  
[www.miele.ch/mieleathome](http://www.miele.ch/mieleathome)



Téléchargez l'app Miele maintenant !



\* Offre numérique supplémentaire de Miele & Cie KG. Toutes les applications intelligentes sont possibles grâce au système Miele@home. Les fonctionnalités peuvent varier selon le modèle et le pays. Les prérequis du système pour les appareils électroménagers Miele pouvant être interconnectés sont indiqués sur [miele.com/systemrequirements](http://miele.com/systemrequirements).

\*\* Disponible pour un terminal mobile. Les exigences minimales sont consultables sur l'App Store.

\*\*\* La commande vocale utilise les services de Google LLC et Amazon Alexa, et repose sur leur disponibilité. Les fonctionnalités peuvent varier selon le pays. Google, Google Home et Google Nest Mini sont des marques de Google LLC. Pour Google Nest Mini, une connexion Wi-Fi, une connexion Internet, une prise de courant à proximité, un compte Google et un terminal compatible sont nécessaires. Vous trouverez les exigences minimales pour le système d'exploitation sur [g.co/home/req](http://g.co/home/req). Compatible avec Alexa. Amazon Alexa ainsi que toutes les marques associées sont des marques d'Amazon.com, Inc. ou de ses entreprises affiliées.

# Nos services pour vous

Présentations d'appareils, conseils, service, shop Miele

## Studios de cuisine Miele dans toute la Suisse

Choisir ses appareils n'est pas chose facile, qu'il s'agisse d'aménager une nouvelle cuisine ou d'effectuer une rénovation. Outre vos habitudes culinaires actuelles et la manière dont vous souhaitez cuisiner à l'avenir, les possibilités offertes par votre cuisine jouent aussi un rôle important. Nos formateurs expérimentés vous aident à choisir les appareils et combinaisons les mieux adaptés à vos besoins. Tout en préparant différents plats délicieux, ils vous expliquent comment employer au quotidien les fours à vapeur, fours, etc.

Inscription et informations : [www.miele.ch/cooking-events](http://www.miele.ch/cooking-events)



## Experience Center Miele à Crissier et à Spreitenbach

Nous nous réjouissons de vous accueillir dans notre Experience Center de Crissier ou de Spreitenbach pour vous aider dans le choix de vos appareils. Sur plus de 700 m<sup>2</sup>, nous vous y présentons l'univers exclusif de Miele : appareils de cuisine, lave-vaisselle, réfrigérateurs, congélateurs et caves à vin, ainsi que toute la gamme d'appareils d'entretien du linge et d'aspirateurs. Découvrez, au cours d'un rendez-vous de conseil personnalisé, tous les points forts des appareils et laissez-vous convaincre par la qualité de la finition et des matériaux utilisés.

Horaires d'ouverture de l'Experience Center  
Du lundi au vendredi, de 9 h à 18 h  
Le samedi de 9 h à 16 h

Inscription et informations :  
[www.miele.ch/conseils](http://www.miele.ch/conseils)



## Le Service Miele en Suisse

De jour comme de nuit, les jours ouvrables ou fériés, vous pouvez demander directement la visite d'un technicien de service pour une réparation. Vous saisissez votre demande en précisant la date et l'heure désirées sur [www.miele-eservice.ch](http://www.miele-eservice.ch). Le technicien le plus proche est immédiatement informé et se rend sur place très rapidement. Les techniciens de service Miele sont répartis sur l'ensemble du territoire suisse et joignables à tout moment. Où que vous habitiez, vous payez toujours le même forfait de déplacement.

[www.miele-eservice.ch](http://www.miele-eservice.ch) ou  
téléphone 0848 848 048

## En vente sur le shop Miele

Les accessoires sont disponibles sur  
[miele.ch](http://miele.ch)







**Miele vous propose différents types de lave-vaisselle pour votre cuisine.**

Quel type  
d'appareil  
souhaitez-vous ?

Les différents modèles de  
lave-vaisselle Miele



**Lave-vaisselle entièrement intégrables**

Toute la façade de l'appareil est revêtue du décor frontal de votre cuisine ou de la façade CleanSteel Inox antitrace de Miele. Ainsi, votre appareil s'intègre parfaitement au design de votre cuisine.



**Lave-vaisselle intégrables**

La façade de l'appareil peut être habillée du décor frontal de la cuisine, pour un design parfaitement homogène. Autrement, il est également possible d'installer un habillage frontal CleanSteel Inox antitrace.



### **Lave-vaisselle à pose libre**

Des appareils autonomes à pose libre et recouverts d'un panneau d'habillage résistant, utilisable comme plan de travail. Cet appareil n'étant pas encastré, vous pouvez facilement l'emporter lors d'un déménagement pour l'installer dans votre nouvelle cuisine.



**Encastrement en hauteur**

Charger l'appareil sans se pencher : tous les lave-vaisselle encastrables de Miele peuvent être positionnés en hauteur pour une utilisation ergonomique.

# Pour un confort maximal et un design harmonieux

Diverses possibilités de montage des lave-vaisselle Miele



## Miele FrontFit

Les lave-vaisselle encastrables de Miele peuvent être installés sans aucun problème à une hauteur ergonomique. Avec la technologie FrontFit, Miele propose des modèles spécifiques permettant de réduire au minimum l'écart avec le socle ou avec les façades adjacentes. Résultat : une jointure impeccable. Le système de glissement mécanique intelligent permet une utilisation particulièrement confortable.



Aspect harmonieux : la nouvelle technologie FrontFit de Miele assure un design parfait quel que soit le type d'encastrement.



## Lave-vaisselle sans poignée avec Knock2open

Il suffit de frapper deux fois sur la porte du lave-vaisselle pour qu'elle s'ouvre d'elle-même – sans poignée.



## Conception de cuisine sans socle

Un aspect plus harmonieux : grâce à FrontFit, les lave-vaisselle Miele peuvent même être combinés avec des conceptions de cuisine quasi sans socle.

# La diversité des lave-vaisselle Miele

Les dimensions dans différentes normes

Les lave-vaisselle Miele sont disponibles en différentes hauteurs et largeurs. Ainsi, vous trouverez toujours la solution idéale pour votre cuisine !



## **Lave-vaisselle XXL norme Euro**

(hauteur : 85 cm, largeur : 60 cm)

Les lave-vaisselle encastrables sous plan, intégrables et entièrement intégrables de Miele sont également disponibles en version XXL. Ils conviennent pour des cuisines à partir d'une hauteur d'encastrement de 85 cm. Idéal pour les cuisines neuves avec un plan de travail assez élevé. Les lave-vaisselle XXL offrent 25 % de volume de chargement en plus dans le panier supérieur pour davantage de flexibilité et de meilleures possibilités de rangement, par ex. pour les verres à pied, les grandes tasses à café et les pièces mesurant jusqu'à 23 cm de diamètre.





### **Lave-vaisselle standard norme Euro**

(hauteur : 81 cm, largeur : 60 cm)

Pour les niches standard présentes dans la plupart des ménages, à partir d'une hauteur de 81 cm sous plan de travail.



### **Lave-vaisselle extra-minces**

(hauteur : 81 cm, largeur : 45 cm)

Nos lave-vaisselle de 45 cm de large n'ont rien à envier à leurs grands frères : tiroir à couverts, faible consommation d'énergie et aménagement des paniers très confortable sont également disponibles chez Miele pour les lave-vaisselle minces d'une largeur de 45 cm. Idéaux pour les petits ménages disposant de peu de place, mais qui ne veulent pas se priver du confort d'un lave-vaisselle Miele. .



### **Lave-vaisselle XXL norme Suisse**

(hauteur : 85 cm, largeur : 55 cm)

Pour les niches de norme Suisse, à partir de 84,5 cm sous plan de travail.

# Quel type de commande préférez-vous ?

## Les concepts de bandeaux des lave-vaisselle Miele norme Euro

En ce qui concerne les concepts de bandeaux, notre lave-vaisselle place toujours un élément au premier plan : vous. L'utilisation est conviviale à tous les niveaux et vous êtes guidé de manière logique et intuitive à travers toutes les étapes.



### Lave-vaisselle intégrables norme Euro

Différents concepts de commande et couleurs de bandeau peuvent être choisis. Ainsi, le lave-vaisselle Miele trouve sa place dans tous les types de cuisines.



### M Touch S

Commande tactile : avec M Touch, naviguez à travers le menu en balayant l'écran, comme sur un smartphone. L'écran légèrement incliné permet également une lecture aisée de l'affichage. De plus, le bandeau avec écran est très facile à nettoyer.

### Affichage en texte clair sur une ligne

Pour le choix des programmes à l'aide des touches sensibles, une vaste gamme de programmes à sélectionner directement vous est clairement proposée sur le bandeau de commande. Les noms des programmes et d'autres contenus sont affichés sur l'écran TFT en texte clair.



### Affichage en texte clair sur une ligne


Le style moderne, associant le noir obsidienne à l'inox haut de gamme, apporte une touche particulière et trouve parfaitement sa place dans votre cuisine (selon le modèle, aussi disponible en blanc brillant sur toute la surface).

### Affichage à sept segments et à trois positions

Les programmes et les options de lavage sont sélectionnés facilement en appuyant sur une touche. L'affichage a lieu sur l'écran à sept segments.



### Couleurs de bandeau pour lave-vaisselle intégrés



Inox CleanSteel



Blanc brillant



Noir obsidienne



### Lave-vaisselle entièrement intégrables norme Euro

Les lave-vaisselle entièrement intégrables de Miele s'adaptent parfaitement à votre cuisine, et le bandeau de commande étroit et clair ne se manifeste que lorsqu'il est nécessaire.



### M Touch Vi

Notre nouvel écran M Touch Vi vous offre un maximum de confort : sur le grand écran TFT facilement lisible, vous choisissez les programmes et les options par contact et balayage du doigt ; impossible de faire plus simple.



### Affichage en texte clair sur une ligne

L'écran TFT en texte clair sur une ligne permet une lecture confortable des indications. Le bandeau de commande est disponible, selon le modèle, avec le logo Miele rétroéclairé. Vous choisissez ou modifiez les programmes et options de lavage en appuyant directement sur les symboles sur le bandeau : simple et rapide. Il est possible de commander confortablement une multitude de programmes par sélection directe.



### Affichage à sept segments et à trois positions

Un design classique, une utilisation simple et claire. Le choix de programme est effectué à partir des touches de sélection ; le temps restant s'affiche à l'écran par l'intermédiaire de l'affichage à sept segments.

# Quel type de commande préférez-vous ?


Concepts de bandeau des nouveaux lave-vaisselle Miele de la norme Suisse 55 cm



## Couleurs de bandeau pour lave-vaisselle intégrés



Inox  
CleanSteel Inox



Blanc brillant



Noir obsidienne



Brun Havane

Les lave-vaisselle Miele de la norme Suisse 55 cm se caractérisent aussi par leur grande facilité d'utilisation.

### Lave-vaisselle intégrables norme Suisse

#### Affichage en texte clair sur une ligne

Les programmes et les options de lavage peuvent être facilement sélectionnés en appuyant sur une touche et affichés sur l'affichage en texte clair sur une ligne. Pour qu'ils puissent parfaitement s'intégrer dans votre cuisine, les lave-vaisselle équipés de ce type de bandeau de commande sont disponibles en plusieurs coloris.



#### Affichage à sept segments et à trois positions

Les programmes et les options de lavage peuvent être facilement sélectionnés et modifiés en appuyant sur une touche. L'affichage a lieu sur l'écran à sept segments. Pour qu'ils puissent parfaitement s'intégrer dans votre cuisine, les lave-vaisselle équipés de ce type de bandeau de commande sont disponibles en plusieurs coloris.



### Lave-vaisselle entièrement intégrables norme Suisse



#### Affichage en texte clair sur une ligne

Les programmes et les options de lavage peuvent être facilement sélectionnés en appuyant sur une touche et affichés sur l'affichage en texte clair sur une ligne.

#### Affichage à sept segments et à trois positions

Les programmes et les options de lavage peuvent être facilement sélectionnés et modifiés en appuyant sur une touche. L'affichage a lieu sur l'écran à sept segments.





AutoDos

# Quelles caractéristiques de confort souhaitez-vous ?

Les points forts\* des lave-vaisselle Miele

**Exclusive  
to Miele**


## Un système de nettoyage intelligent

Des résultats excellents : AutoDos est le premier système de dosage automatique au monde avec PowerDisk<sup>1)</sup> intégré. Le lave-vaisselle et le granulat en poudre exclusif forment ainsi un système parfaitement ajusté – le dosage idéal intervient au moment optimal. En toute liberté : le PowerDisk suffit pour 20 cycles de lavage<sup>2)</sup>, sans remplissage. Il dose ainsi une quantité idéale de granulat en poudre, à chaque fois. Cela permet de préserver l'environnement et le porte-monnaie.



## Aménagement des paniers FlexLine

De la flexibilité pour plus de confort : le rangement optimal et facile permet d'obtenir les meilleurs résultats de lavage.



**Exclusive  
to Miele**

## Miele@home

Facilitez-vous la vie : mettez vos appareils électroménagers en réseau avec Miele@home pour plus de possibilités.



**Exclusive  
to Miele**


## QuickPowerWash

Programme court : les meilleurs résultats de lavage pour la vaisselle normalement sale en 58 minutes.



## Efficacité énergétique

La durabilité au programme : de nombreux modèles Miele atteignent la classe maximale d'efficacité énergétique A.



## Hygiène testée

L'hygiène pure : tous les lave-vaisselle Miele éliminent plus de 99,9 % des virus<sup>3)</sup>.

\* Équipements selon le modèle

<sup>1)</sup> Brevet : EP 2850990, US 9962062

<sup>2)</sup> Dans le programme ECO

<sup>3)</sup> Conformément à la certification délivrée par l'Institut d'hygiène et de virologie intégratives en ce qui concerne l'élimination des virus enveloppés et non enveloppés (par ex. coronavirus, grippe ou norovirus) dans les programmes testés Hygiène et Intensif, tous utilisant les PowerDisk/les tablettes UltraTabs. Détails relatifs aux critères de test à l'adresse <https://www.miele.com/g7000-c>.

# Quels sont les équipements essentiels pour vous ?

Les avantages produit des lave-vaisselle Miele\*



**Exclusive to Miele** **Tiroir MultiFlex 3D<sup>1)</sup>**  
Rangement simple : des possibilités de réglage sophistiquées permettent de ranger facilement les petits objets.



**Exclusive to Miele** **BrilliantLight<sup>2)</sup>**  
L'éclairage LED à l'intérieur assure une visibilité parfaite lors du chargement ou du déchargement, même dans des pièces sombres.



**Exclusive to Miele** **Écran M Touch Vi**  
Le grand écran et le défilement par balayage latéral assurent une commande rapide et facile.



**Exclusive to Miele** **Séchage AutoOpen breveté<sup>3)</sup>**  
Séchage parfait de la vaisselle : grâce à la technologie brevetée AutoOpen.



**Exclusive to Miele** **AutoClose**  
Un léger contact suffit : grâce à AutoClose, la porte motorisée se referme toute seule.



**Exclusive to Miele** **Knock2open<sup>4)</sup>**  
Astucieux : le lave-vaisselle s'intègre parfaitement dans les cuisines sans poignées – et s'ouvre automatiquement lorsqu'on frappe sur sa façade.



**Une grande discrétion**  
Avec le pack Miele Silence, nos lave-vaisselle fournissent des résultats exceptionnels presque sans aucun bruit.



**Extra silencieux**  
Tellement silencieux : avec des émissions sonores minimales de 37 dB(A), le programme est pratiquement inaudible.



**SensorDry**  
L'adaptation intelligente du programme de lavage économise de l'énergie et du temps lors du séchage.





### ComfortClose

Pratique : la porte du lave-vaisselle s'ouvre et se ferme très facilement, et reste dans la position désirée.



### Brilliant GlassCare<sup>5)</sup>

Délicats et précieux : Brilliant GlassCare prend soin de vos verres.



### Raccordement à l'eau chaude

Jusqu'à 35 % d'économie d'électricité<sup>6)</sup> : chaque lave-vaisselle Miele dispose d'un raccordement à l'eau chaude jusqu'à 60 °C.



### Couverts standard

Beaucoup d'espace pour la vaisselle : jusqu'à 14 couverts standard.



### Technologie EcoPower

Économie d'eau et d'énergie : une arrivée d'eau bien pensée qui préserve efficacement les ressources.



### Demi-charge

Il n'est plus nécessaire de charger complètement l'appareil : le détecteur de charge automatique adapte la consommation d'eau et d'électricité.



### Lave-vaisselle à eau renouvelée, à partir d'une consommation d'eau de six litres

Une consommation d'eau minimale en programme automatique, pour obtenir des résultats parfaits tout en préservant les ressources.



### EcoStart/SmartStart\*

Avec la fonction EcoStart ou SmartStart, le démarrage du programme se fait automatiquement lorsque l'électricité est particulièrement bon marché.

\* Équipements selon le modèle

1) Brevet : DE 102008062761, EP 2201887, US 9516990

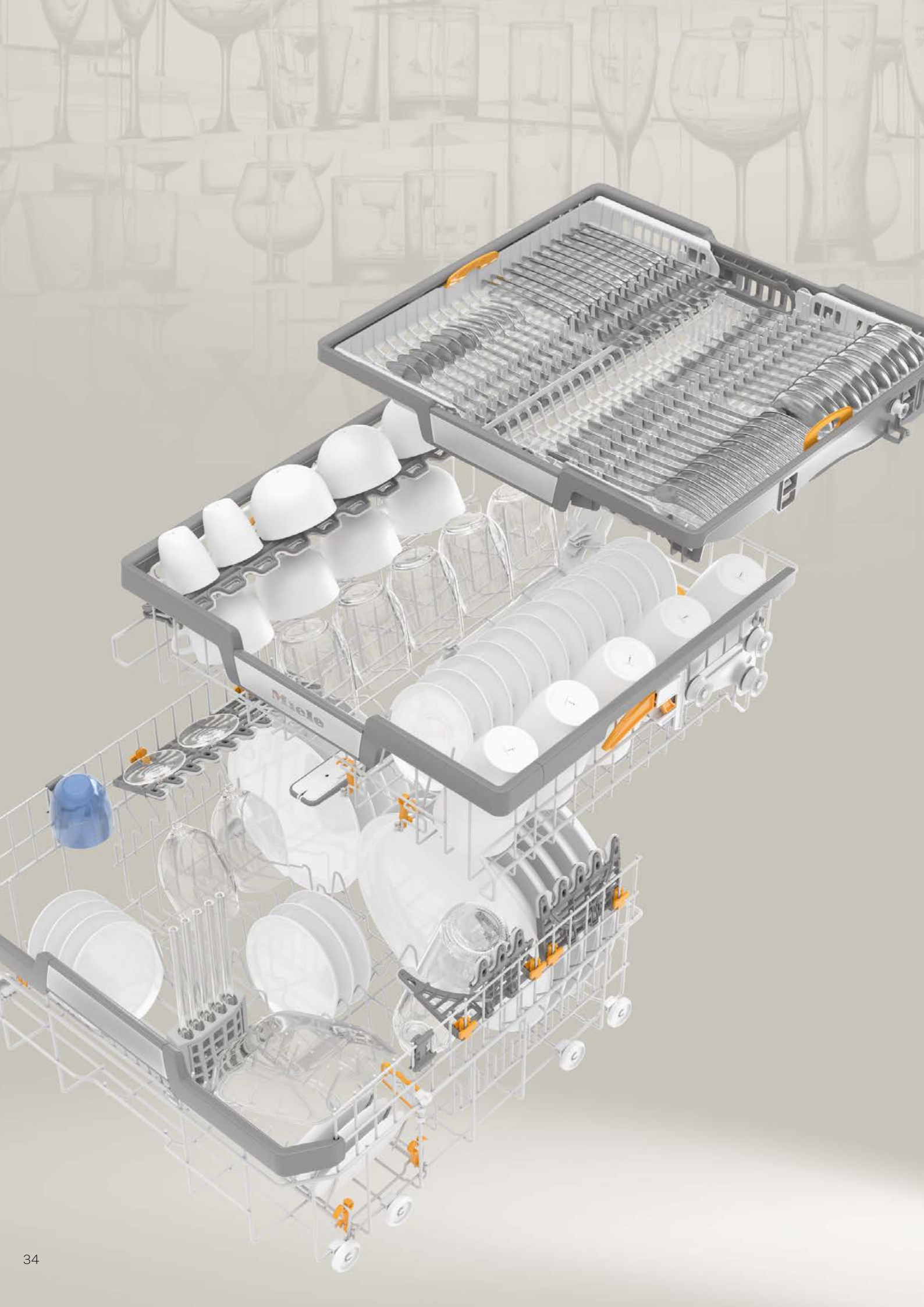
2) Brevet : EP 2233061, US 8297768

3) Brevet : DE 102007008950, EP 2120671, US 8671587

4) Brevet : EP 2428153, US 875824, US 9267319

5) En programme Fragile

6) En mix de programmes, comparaison avec un raccordement à l'eau froide



# Quel type de panier répond à vos besoins ?


La conception des paniers des lave-vaisselle Génération 7000 Miele\*



**Exclusive to Miele** **Tiroir MultiFlex 3D**  
Tous les couverts sont placés séparément : les salissures sont ainsi totalement éliminées et les couverts parfaitement séchés. Il est également possible d'y placer de petits objets, tels que des tasses à espresso.



**Exclusive to Miele** **Supports pour verres FlexCare**  
Stabilité et parfaite protection des verres : des coussinets en silicone intégrés et une structure à picots assurent une stabilité optimale.



**Exclusive to Miele** **Support pour tasses FlexCare**  
Éléments en silicone protecteurs et structure à picots pour une stabilité parfaite.



**XL-Assist**  
Parfait pour les gros éléments : avec XL-Assist, vous pouvez positionner des casseroles et des saladiers en optimisant l'espace.



**MultiClip**  
Pratique pour les petites choses : avec le MultiClip, vous pouvez fixer facilement les coupelles, boîtes ou couvercles de petite taille dans le panier.



**Exclusive to Miele** **StrawClean**  
Propreté irrécusable : les pailles réutilisables sont nettoyées en profondeur et parfaitement maintenues.



**FlexCare Glass & Bottle**  
Flexibilité maximale : les bouteilles et les verres trouvent une place sûre dans le panier inférieur pour un nettoyage optimal.



**Rangée de pointes rabattable en deux parties**  
Séchage et positionnement parfaits des saladiers.



**Poignées de panier ergonomiques**  
Simplifie le quotidien : les poignées des paniers facilitent le chargement et le déchargement.

\* Équipements selon le modèle

# Quel type de panier répond à vos besoins ?

La conception des paniers\* des lave-vaisselle Miele, norme Euro 60 cm

## Conception des paniers "MaxiComfort"

### Tiroir MultiFlex 3D

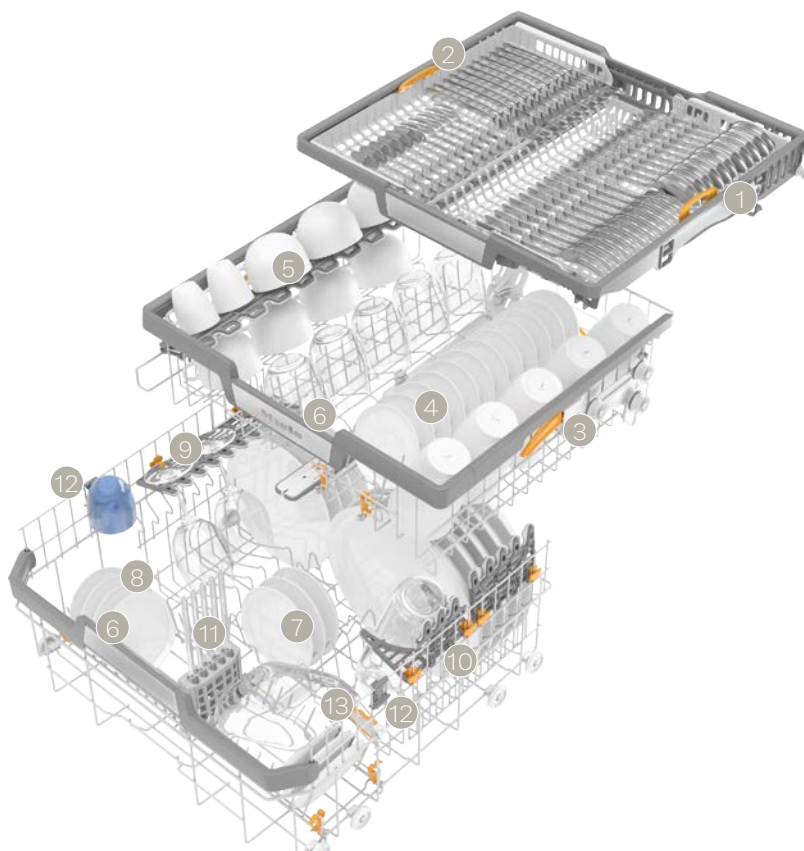
- 1 Partie droite réglable en hauteur
- 2 Partie gauche réglable latéralement

### Panier supérieur :

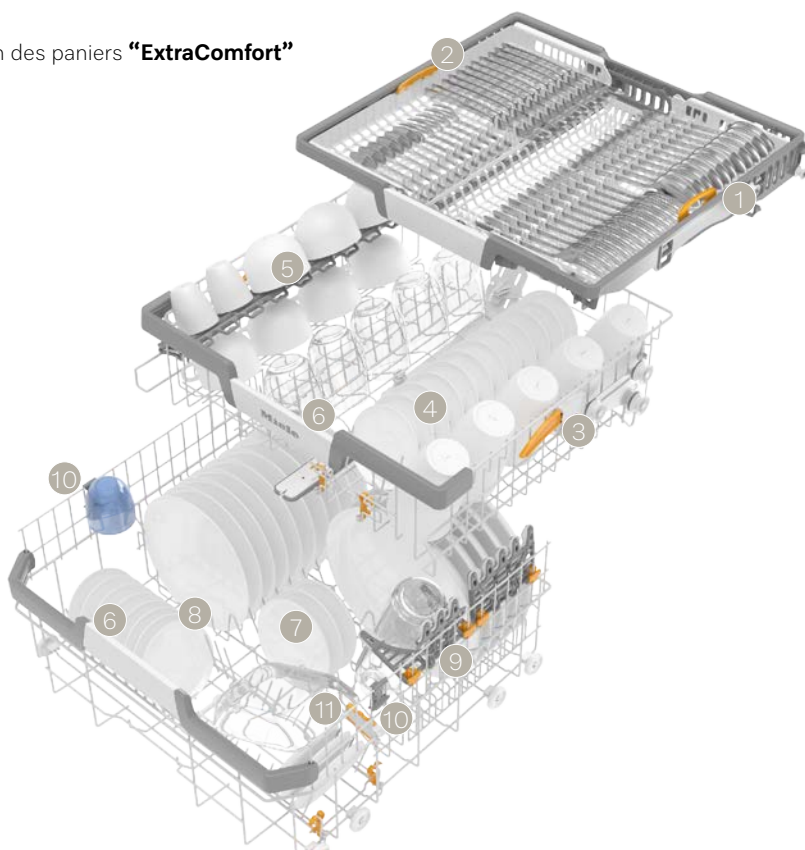
- 3 Réglable en hauteur
- 4 Rangée complète de pointes rabattable en deux parties
- 5 Support pour tasses FlexCare avec structure à picots et éléments en silicone pour les verres à vin
- 6 Poignée large avec acier inoxydable, bordure ergonomique sur les paniers supérieur et inférieur

### Panier inférieur :

- 7 Zone MultiComfort
- 8 Deux rangées de pointes rabattables
- 9 Support pour verres FlexCare réglable en hauteur
- 10 Support FlexCare Glass & Bottle réglable en hauteur (pour 2 bouteilles)
- 11 StrawClean
- 12 Deux MultiClips
- 13 XL-Assist



## Conception des paniers "ExtraComfort"



### Tiroir MultiFlex 3D

- 1 Partie droite réglable en hauteur
- 2 Partie gauche réglable latéralement

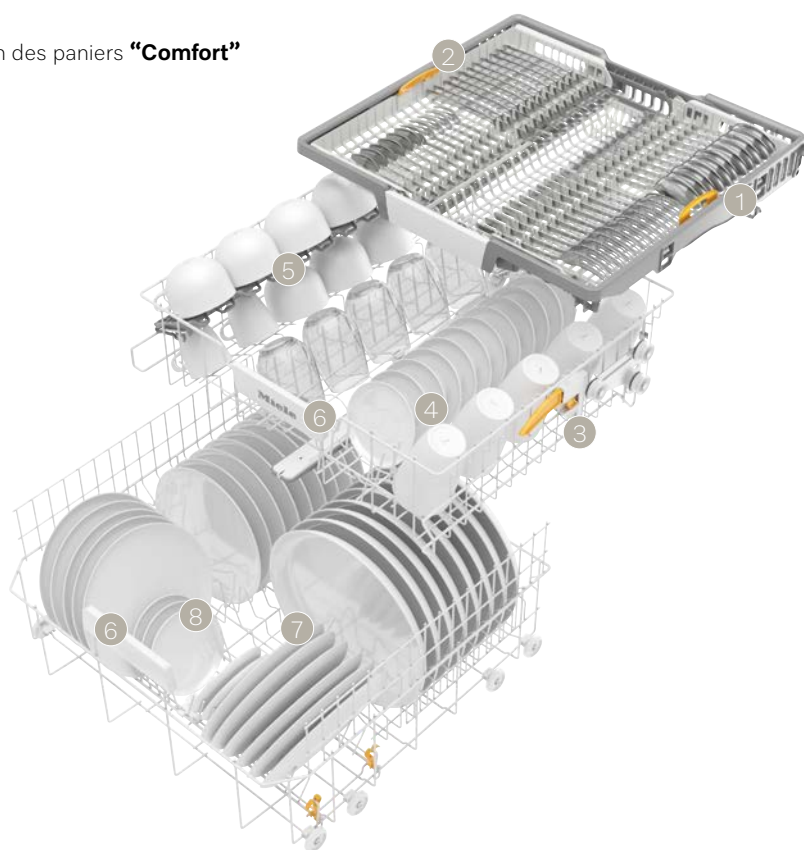
### Panier supérieur :

- 3 Réglable en hauteur
- 4 Rangée complète de pointes rabattable en deux parties
- 5 Support pour tasses FlexCare avec structure à picots et éléments en silicone pour les verres à vin
- 6 Poignée large avec acier inoxydable, bordure ergonomique sur les paniers supérieur et inférieur

### Panier inférieur :

- 7 Zone MultiComfort
- 8 Deux rangées de pointes (rabattables à droite, fixes à gauche)
- 9 Support FlexCare Glass & Bottle réglable en hauteur (pour 2 bouteilles)
- 10 Deux MultiClips
- 11 XL-Assist

## Conception des paniers "Comfort"



### Tiroir MultiFlex 3D\*

- 1 Partie droite réglable en hauteur
- 2 Partie gauche réglable latéralement

### Panier supérieur :

- 3 Réglable en hauteur
- 4 Rangée de pointes fixe
- 5 Support pour tasses FlexCare avec structure à picots
- 6 Poignée large, bordure ergonomique sur les paniers supérieur et inférieur

### Panier inférieur :

- 7 Zone MultiComfort
- 8 Deux rangées de pointes (rabattables à droite, fixes à gauche)

\* Équipements selon le modèle

# Quel type de panier répond à vos besoins ?

La conception des paniers\* des lave-vaisselle Miele, norme Suisse 55 cm

## Conception des paniers "ExtraComfort 55"

### Tiroir MultiFlex 3D

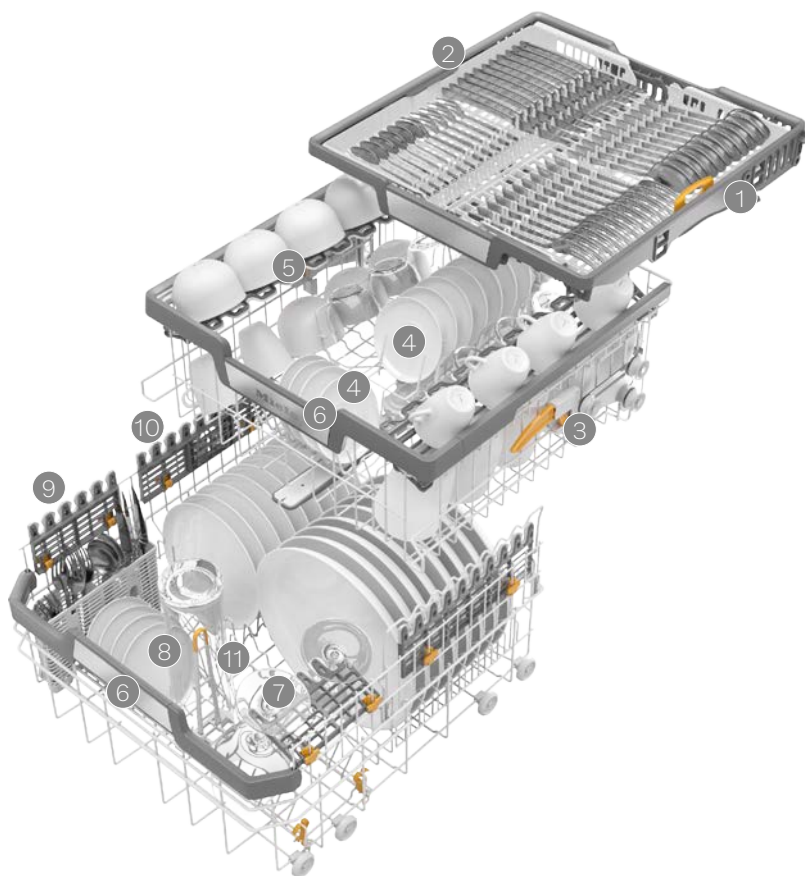
- 1 Partie droite réglable en hauteur
- 2 Partie gauche fixe

### Panier supérieur :

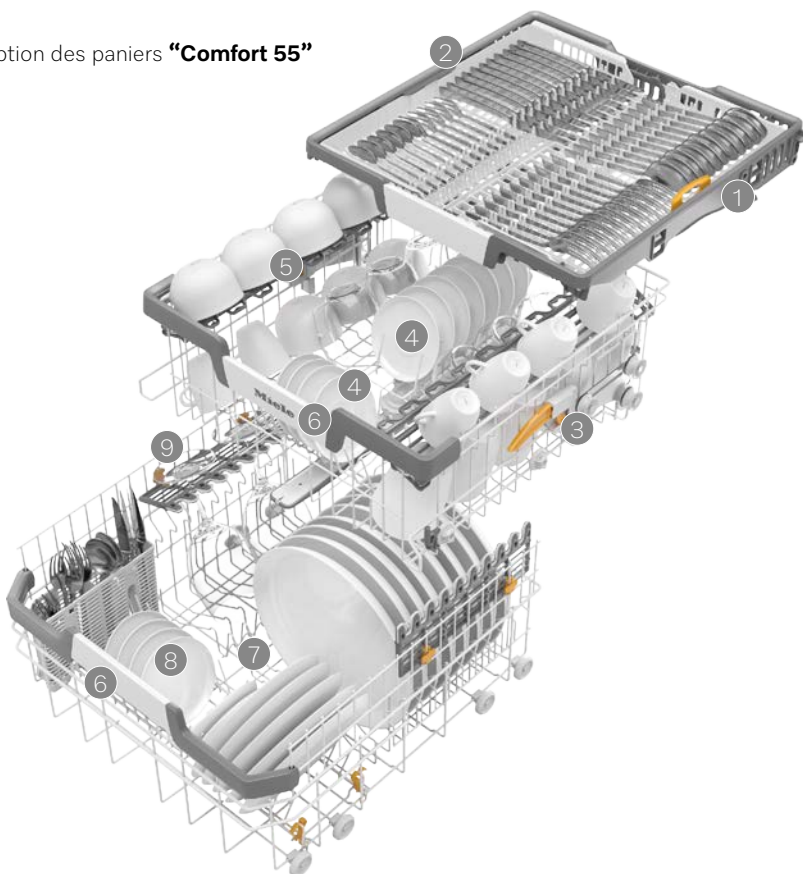
- 3 Réglable en hauteur
- 4 Rangées de pointes
- 5 Support pour tasses FlexCare avec structure à picots et éléments en silicone pour les verres à vin
- 6 Poignée large avec inox, bordure ergonomique sur les paniers supérieur et inférieur

### Panier inférieur :

- 7 Zone MultiComfort
- 8 Deux rangées de pointes rabattables
- 9 Support pour verres FlexCare réglable en hauteur
- 10 Support pour verres FlexCare réglable en hauteur avec MultiClip
- 11 Support à bouteilles rabattable



## Conception des paniers "Comfort 55"



### Tiroir MultiFlex 3D

- 1 Partie droite réglable en hauteur
- 2 Partie gauche fixe

### Panier supérieur :

- 3 Réglable en hauteur
- 4 Rangées de pointes
- 5 Supports pour tasses FlexCare avec structure à picots et éléments en silicone pour les verres à vin
- 6 Poignée large, bordure ergonomique sur les paniers supérieur et inférieur

### Panier inférieur :

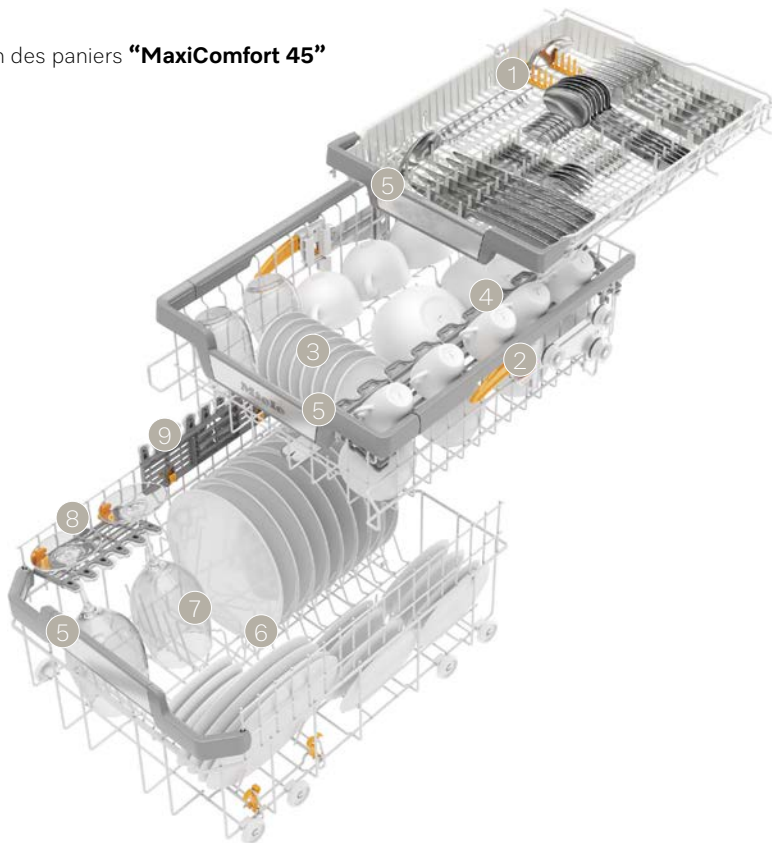
- 7 Zone MultiComfort
- 8 Une rangée de pointes rabattables et une rangée de pointes fixes
- 9 Support pour verres FlexCare réglable en hauteur



# Quel type de panier répond à vos besoins ?

La conception des paniers\* des lave-vaisselle Miele, 45 cm

## Conception des paniers "MaxiComfort 45"



### Tiroir MultiFlex 45

- 1 avec pointes rabattables pour les ustensiles de grande taille

### Panier supérieur :

- 2 Réglable en hauteur
- 3 Rangée de pointes rabattable en deux parties
- 4 Support pour tasses FlexCare avec structure à picots et éléments en silicone pour les verres à vin
- 5 Poignée large avec inox, bordure ergonomique sur les paniers supérieur et inférieur

### Panier inférieur :

- 6 Zone MultiComfort
- 7 Deux rangées de pointes rabattables
- 8 Support pour verres FlexCare réglable en hauteur
- 9 Support pour verres FlexCare réglable en hauteur avec MultiClip

## Conception des paniers "ExtraComfort 45"

### Tiroir MultiFlex 45

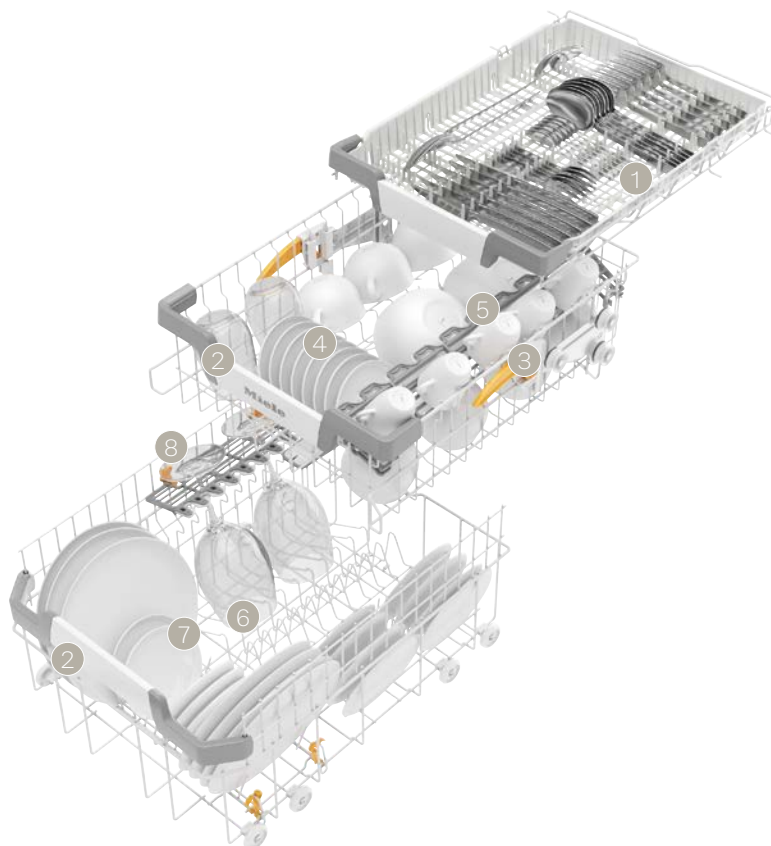
- 1 avec pointes pour les ustensiles de grande taille

### Panier supérieur :

- 2 Poignée large, bordure ergonomique sur les paniers supérieur et inférieur
- 3 Réglable en hauteur
- 4 Rangée de pointes
- 5 Support pour tasses FlexCare avec structure à picots et éléments en silicone pour les verres à vin

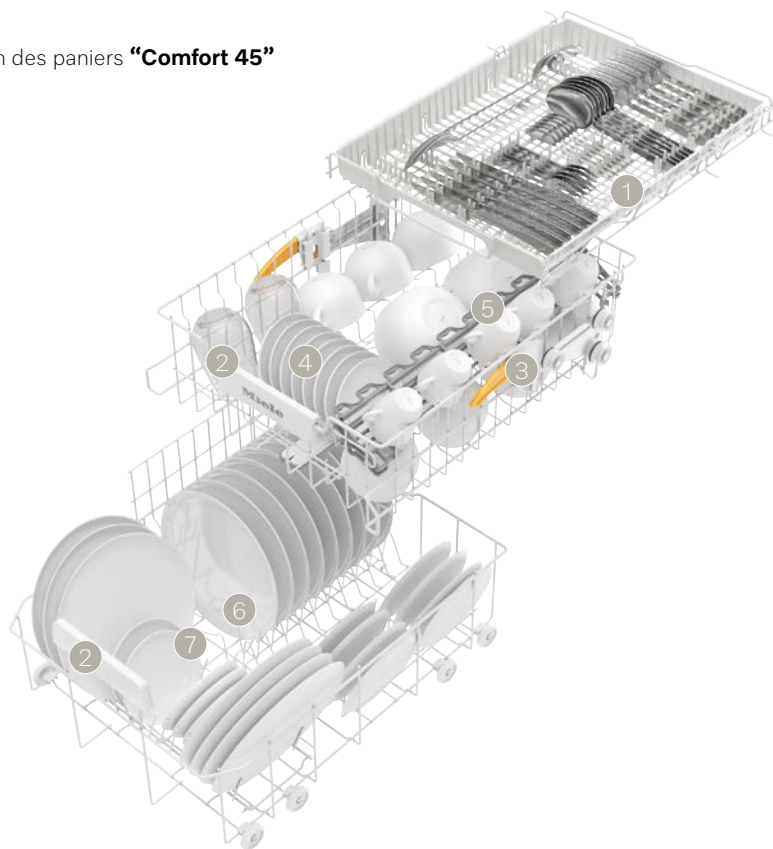
### Panier inférieur :

- 6 Zone MultiComfort
- 7 Deux rangées de pointes rabattables
- 8 Support pour verres FlexCare réglable en hauteur





## Conception des paniers "Comfort 45"



### Tiroir à couverts d'origine Miele

- 1 avec pointes pour ustensiles de grande taille

### Panier supérieur :

- 2 Poignées ergonomiques sur les paniers supérieur et inférieur
- 3 Réglable en hauteur
- 4 Rangée de pointes
- 5 Support pour tasses FlexCare avec structure à picots

### Panier inférieur :

- 6 Zone MultiComfort
- 7 Deux rangées de pointes

# Adaptés à chaque situation

Les programmes de lavage des lave-vaisselle Miele\*

## Les options des lave-vaisselle Miele<sup>2)</sup>

**AutoDos** : le granulât en poudre est dosé automatiquement en fonction du programme choisi, en quantité nécessaire et au moment qui convient.

**IntenseZone** : cette option renforce la puissance de lavage dans le panier inférieur et s'active à volonté.

**Quick ou Express** : en sélectionnant ces options, vous raccourcissez la durée des programmes. Ainsi, en sélectionnant l'option Quick, le programme PowerWash 60 °C devient le programme QuickPowerWash.

**Extra propre** : la puissance de lavage renforcée peut être activée si besoin.

**Séchage +** : une phase de séchage prolongée et une température de rinçage plus élevée assurent un séchage parfait, même des pièces difficiles à sécher, comme celles en plastique.

**BottleClean** : sur mesure pour les bouteilles et les récipients hauts. Nettoyage optimal en cas d'utilisation de l'option FlexCare Glass & Bottle.

## Points forts actuels des programmes de lavage sélectionnés



### Automatic 45–60 °C

Pour de la vaisselle peu fragile : par ex. différentes pièces présentant des restes d'aliments courants.



### ECO

Vraiment économe : ce programme économe en eau et en énergie est idéal pour diverses pièces de vaisselle.



### PowerWash 60 °C

Les meilleurs résultats de lavage et de séchage en 90 minutes pour de la vaisselle normalement sale.



### ComfortWash 45 °C

Le programme lave parfaitement la vaisselle légèrement sale et les verres sensibles aux températures élevées.



### Intensif 75 °C


Efficacité maximale : casseroles, poêles, etc. sont parfaitement lavés.

## Autres programmes pour applications spéciales



### Hygiène 75 °C

L'utilisation d'une température plus élevée permet de nettoyer des biberons, par exemple, de manière hygiénique. Certifié par la Hochschule Rhein-Waal.<sup>1)</sup>



### Féculeux 75 °C

Pour les mets riches en amidon : ce programme élimine totalement les résidus de pâtes, de riz et de pommes de terre grâce à des températures plus élevées.



### Exclusive to Miele Programme SolarEco

Imbattable : la faible consommation d'électricité de 0,07 kWh par cycle de lavage avec une installation solaire thermique, une pompe à chaleur ou un chauffage au gaz/mazout.



### QuickPowerWash

Des résultats de lavage et de séchage parfaits en 58 minutes pour de la vaisselle normalement sale.



### Volumineux 65 °C

Pour les objets volumineux : les pièces encombrantes sont ainsi parfaitement lavées dans le panier inférieur.



### Extra silencieux 50 °C

À peine audible : pour différentes pièces de vaisselle présentant des résidus d'aliments légèrement secs.



### Verres à bière 45 °C

Présentation parfaite : ce programme lave les verres à bière et garantit une parfaite couronne de mousse.



### Entretien de l'appareil 75 °C

Programme d'entretien : lance un nettoyage efficace et en profondeur du lave-vaisselle et prévient les odeurs.



### Rinçage du sel

Pratique pour le nettoyage : après le remplissage du réservoir de sel, la cuve est nettoyée des résidus de sel.



### Fragile 45 °C

En douceur et avec ménagement : le programme idéal pour la vaisselle et les verres sensibles aux températures élevées.



### ComfortWash+ 55 °C

Performances de nettoyage élevées : avec ComfortWash+, même les salissures tenaces sont éliminées en profondeur.

\* Équipements selon le modèle

<sup>1)</sup> Critères de test sur [www.miele.com/g7000-c](http://www.miele.com/g7000-c)

<sup>2)</sup> L'option de lavage peut influencer sur la consommation d'eau et d'électricité ou la durée du programme

# Nous sommes responsables de notre environnement

## La base de notre philosophie d'entreprise

Chez Miele, la responsabilité envers notre environnement est une tradition ! Fidèles à notre devise "Immer Besser" (Toujours mieux), nous développons pour vous depuis de nombreuses années des appareils électroménagers qui préservent l'environnement et les ressources. Cet engagement se traduit d'abord par le choix de matériaux adaptés, puis par une production efficace et un recyclage respectueux de l'environnement – effectué après la longue durée de vie de l'appareil.

Responsabilité envers les générations futures – c'est l'explication la plus éloquente de la vision de Miele en matière de développement durable. Depuis plus de 125 ans, nous développons et produisons des appareils électroménagers puissants et confortables, d'une fiabilité et d'une durabilité sans pareilles. Ils ménagent les ressources et présentent une remarquable efficacité énergétique tant lors de la production que de leur utilisation. Les collaborateurs motivés qui assurent leur fabrication travaillent dans un esprit de respect et d'estime. Tout au long de notre chaîne logistique, nous nous attachons à respecter les exigences des normes sociales et environnementales. Nous entretenons un dialogue constructif avec les personnes et les institutions qui participent aux activités de Miele.

### Développement durable



Pour Miele, le développement durable va de pair avec l'intégrité, le respect des ressources naturelles, la responsabilité envers l'homme et l'environnement, la continuité et l'attachement à la qualité. Cette philosophie a été récompensée par le Prix allemand du développement durable, décerné à Miele en 2024.

Pour en savoir plus sur nos efforts en matière de durabilité, rendezvous sur [www.miele.ch/durabilite](http://www.miele.ch/durabilite).

### Efficacité énergétique maximale

Grâce à notre programme ECO, nos lave-vaisselle sont particulièrement économes. Beaucoup de nos modèles atteignent la classe maximale d'efficacité énergétique A. Cela permet d'afficher une valeur de consommation de 0,54 kWh seulement avec le programme ECO, pour plus d'économies et moins de ressources utilisées.

### Économies d'eau innovantes

L'eau est une ressource précieuse. Il est donc d'autant plus important de l'utiliser avec modération. Les lave-vaisselle Miele fonctionnent exclusivement avec de l'eau renouvelée et le programme Automatic s'utilise à partir d'une consommation de six litres d'eau. La technologie intelligente EcoPower permet cela. Miele a ainsi réduit la consommation d'eau de 85 % au cours de ces 30 dernières années.

### Consommation d'électricité réduite

Chaque lave-vaisselle Miele dispose en outre d'un raccordement à l'eau chaude jusqu'à 60 °C. Cela permet de réduire encore la consommation électrique. Tous les programmes permettent ainsi d'économiser en moyenne\* jusqu'à 35 % d'énergie.

Ainsi, les lave-vaisselle Miele sont particulièrement performants, mais ils préservent également l'environnement. Et ce, avec les résultats de lavage optimaux habituels !



#### Economiser de l'énergie

Réduction de la consommation énergétique avec un raccordement à l'eau chaude\*

0,85 kWh

Raccordement à l'eau froide

\*avec le programme Fragile

0,4 kWh

Raccordement à l'eau chaude

#### Gagner du temps

Réduction de la durée avec un raccordement à l'eau chaude\*

2:42 h

Raccordement à l'eau froide

\*avec le programme Fragile

2:23 h

Raccordement à l'eau chaude



**Eau chaude**

Tous les lave-vaisselle Miele disposent en outre d'un raccordement à l'eau chaude jusqu'à 60 °C. Cela permet de réduire la consommation d'électricité du programme Fragile jusqu'à 35 % et sa durée de 10 %. En programme ECO, la consommation énergétique du lave-vaisselle tombe même jusqu'à 0,29 kWh.

# La qualité supérieure de Miele pour une longue durée de vie

Les tests exhaustifs de qualité des lave-vaisselle Miele





Qualité  
testée

Miele accorde la plus grande importance à la qualité. C'est pourquoi la fabrication et les matériaux utilisés doivent satisfaire à des exigences particulières.

#### **Test de performance**

Dans le cadre d'un test de performance, aussi bien les résultats de lavage et de séchage que les valeurs acoustiques et de consommation de chaque programme sont comparés aux standards de qualité élevés requis par Miele.

#### **Test du panier**

Pour obtenir des conditions d'essai aussi réalistes que possible, on place des charges différentes dans les paniers : jusqu'à 3 kg dans le tiroir à couverts, jusqu'à 10 kg dans le panier supérieur et jusqu'à 20 kg dans le panier inférieur. Avec des charges définies, les paniers sont ensuite entrés et sortis automatiquement de l'appareil 100'000 fois de suite.

#### **Test de durabilité de la porte**

Une longue durée de vie implique que la porte du lave-vaisselle sera fortement sollicitée. Un test en continu permet de simuler une telle sollicitation : un dispositif spécial ouvre et ferme automatiquement la porte du lave-vaisselle jusqu'à 100'000 fois.

# Soin optimal des verres précieux

Traitement en douceur de la vaisselle et des verres par les lave-vaisselle Miele

## Riedel recommande les lave-vaisselle Miele

Laver les verres à vin précieux et fragiles au lave-vaisselle ? Avec Miele, c'est facile ! Car grâce à une combinaison unique d'équipements\* spécialement conçus, Miele est devenu le spécialiste du lavage en douceur des verres :

- **Tiroir à couverts MultiFlex 3D<sup>1)</sup> :**  
positionnement délicat de vos verres à pied dans le panier supérieur
- **Aménagement des paniers Miele FlexLine :**  
positionnement stable de vos verres à vin
- **Séchage AutoOpen breveté<sup>2)</sup> :**  
séchage doux, résultat brillant, polissage ultérieur superflu
- **Programme Fragile  $\nabla^*$  :**  
un entretien des verres totalement maîtrisé
- **Produits de lavage Miele :**  
des produits parfaitement adaptés, avec une formule spéciale pour la protection du verre

Le résultat : des verres étincelants de propreté ; tout polissage ultérieur est superflu. Aucune trace ni tache d'eau, aucun bris de verre. Même après de nombreux lavages, vos verres précieux sont aussi beaux qu'au premier jour.

Même les verres les plus fragiles peuvent être lavés sans hésitation dans un lave-vaisselle Miele. Riedel Glas, concepteur et fabricant de verres à vin, le confirme. Pour le lavage de ses verres (soufflés à la bouche ou en machine), Maximilian Riedel recommande expressément les lave-vaisselle Miele :



Produits d'entretien Miele



”

En tant que fabricant de verres haut de gamme, il est essentiel à mes yeux que nos verres puissent être lavés parfaitement et en douceur.

Avec Miele, l'entretien des verres est un jeu d'enfants et le résultat est tout simplement incomparable.

Maximilian Riedel

\* Équipements selon le modèle

<sup>1)</sup> Brevet : DE 102008062761, EP 2201887, US 9516990

<sup>2)</sup> Brevet : DE 102007008950, EP 2120671, US 8671587







# Quelle est la signification de chaque icône ?

## Aperçu de tous les pictogrammes des lave-vaisselle



### Efficacité énergétique

Les classes d'efficacité énergétique indiquées vont de A à G.



### Consommation d'eau

Les lave-vaisselle les plus économes affichent une consommation à partir de 6 l en programme Automatic.



### MultiLingua

Les informations peuvent être affichées à l'écran en différentes langues pour en faciliter la compréhension.



### Émissions sonores

Le niveau sonore du lave-vaisselle le plus silencieux est de 37 dB en programme Extra silencieux.



### Lavage des couverts

Le tiroir MultiFlex 3D breveté<sup>1)</sup> offre un confort parfait pour répondre aux exigences les plus élevées. Polyvalent et réglable en hauteur, en largeur et en profondeur.



Tous les couverts sont placés séparément : les salissures sont ainsi totalement éliminées et les couverts parfaitement séchés.



Peut être fixé sur les rangées de pointes à l'avant du panier inférieur.



### QuickPowerWash

Meilleure performance de lavage A en moins d'une heure en combinaison avec les tablettes Miele ou le PowerDisk<sup>®</sup>.



### AutoDos

Dosage automatique de détergent pour des résultats de nettoyage optimaux et un confort maximal.



### BrilliantLight

4 LED haute puissance éclairent parfaitement l'espace intérieur.



### Concept de bandeau

Commande rapide et simple par balayage de l'écran tactile.



Commande rapide et simple par balayage de l'écran tactile totalement intégré.


<sup>1)</sup> Brevet : DE 102008062761, EP 2201887, US 9516990

<sup>2)</sup> Brevet : DE 102008062761, EP 2201887, US 9516990

<sup>3)</sup> Brevet : EP 2201887, DE 102008062761, US 9516999

# Norme Euro 60 cm

## Lave-vaisselle intégrable

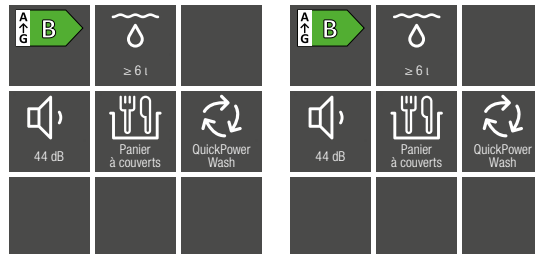


\*\* au programme Extra Silencieux  
\*\*\* PowerWash 60 °C + Quick

Désignation du modèle/pour la vente variante XXL (60 x 85 cm)	G 27935-60 SCi XXL AutoDos	G 27715-60 SCi XXL AutoDos	G 27605-60 SCi XXL AutoDos
Désignation du modèle/pour la vente variante standard (60 x 81 cm)	–	G 17710-60 SCi AutoDos	G 17600-60 SCi AutoDos
Design/Lave-vaisselle à pose libre	–	–	–
Type de bandeau/Type de commande	Bandeau incliné/Commande Touch	Bandeau incliné/Softkeys	Bandeau droit/Softkeys
Affichage à l'écran	M Touch S	1 ligne en texte clair	1 ligne en texte clair
MultiLingua	●	●	●
Confort			
Dosage automatique avec PowerDisk	●	●	●
Fonction AutoStart	●	●	●
Knock2open/BrilliantLight	–/●	–/●	–/–
Niveau sonore dB(A) re 1 pW	41	41	42
Affichage temps restant/départ différé jusqu'à 24 h	●/●	●/●	●/●
Dispositif d'aide à la fermeture de porte	AutoClose	ComfortClose	ComfortClose
Contrôle de fonctionnement	Écran	Écran	Écran
Efficacité et durabilité			
Classe d'efficacité énergétique (A–G)/classe acoustique (A–D)	A/B	A/B	A/B
Consommation d'énergie/100 cycles de lavage en prog. ECO en kWh	54	54	54
Consommation d'eau en programme Automatic en l à partir de	6,0	6,0	6,0
Consommation d'eau en l/d'électricité en kWh en programme ECO	8,4/0,54	8,4/0,54	8,4/0,54
Valeur de consommation raccordement eau chaude en prog. ECO en kWh	0,29	0,29	0,29
Technologie EcoFeedback/EcoPower	●/●	●/●	●/●
Demi-charge/Eco eau chaude	●/●	●/●	●/●
Qualité des résultats			
Lave-vaisselle à eau renouvelée	●	●	●
Séchage AutoOpen	●	●	●
SensorDry	●	●	●
Brilliant GlassCare	●	●	●
Programmes de lavage			
ECO/Automatic/Intensif	●/●/●	●/●/●	●/●/●
PowerWash 60 °C/ComfortWash+ 55 °C/ComfortWash 45 °C/Fragile	●/●/●/●	●/●/●/●	●/●/●/●
Hygiène/SolarEco/Nettoyage machine/Rincer le sel	●/●/●/●	●/●/●/●	●/●/●/●
Extra Silencieux	37 dB(A)	37 dB(A)	37 dB(A)
Programmes spéciaux (p. ex. Féculents)	●	●	–
Options de lavage			
Quick ou Express/AutoDos/BottleClean	●/●/●	●/●/●	●/●/●
IntenseZone/Extra propre/Séchage +	●/●/●	●/●/●	●/●/●
Aménagement des paniers			
Rangement des couverts	Tiroir à couverts 3D-MultiFlex	Tiroir à couverts 3D-MultiFlex	Tiroir à couverts 3D-MultiFlex
Aménagement des paniers	MaxiComfort	MaxiComfort	ExtraComfort
Nombre de couverts standard	14	14	14
Fonctions domotiques			
Miele@home	●	●	●
Sécurité			
Système Aquasécurité/Voyant de contrôle des filtres	●/●	●/●	●/●
Sécurité enfants/Blocage de la mise en marche	●/●	●/–	●/–
Caractéristiques techniques			
Puissance totale de raccordement en kW/Tension en V/Fusible en A	2,0/230/10	2,0/230/10	2,0/230/10
Design du bandeau au choix			
Inox CleanSteel	–	–	● (intégrable seulement)
Blanc brillant	–	–	●
Noir obsidienne	●	●	–

# Norme Euro 60 cm

Lave-vaisselle intégrable et entièrement intégrable



Désignation du modèle/pour la vente variante XXL (60 x 85 cm)	G 25415-60 i XXL Active Plus	G 25455-60 Vi XXL Active Plus
Désignation du modèle/pour la vente variante standard (60 x 81 cm)	G 15410-60 i Active Plus	G 15450-60 Vi Active Plus
Design		
Type de bandeau/Type de commande	Bandeau droit/Touches de sélection de programme	Entièrement intégré/Touches de sélection de programme
Affichage à l'écran	Affich. 7 segments à 3 chiffres	Affich. 7 segments à 3 chiffres
Multilingua	-	-
<b>Confort</b>		
Dosage automatique avec PowerDisk	-	-
Fonction AutoStart	-	-
Knock2open/BrilliantLight	-/-	-/-
Niveau sonore dB(A) re 1 pW	44	44
Affichage temps restant/départ différé jusqu'à 24 h	●/●	●/●
Dispositif d'aide à la fermeture de porte	ComfortClose	ComfortClose
Contrôle de fonctionnement	Affichage de contrôle	Acoustique
<b>Efficacité et durabilité</b>		
Classe d'efficacité énergétique (A-G)/classe acoustique (A-D)	B/B	B/B
Consommation d'énergie/100 cycles de lavage en prog. ECO en kWh	63	63
Consommation d'eau en programme Automatic en l à partir de	6,0	6,0
Consommation d'eau en l/d'électricité en kWh en programme ECO	8,4/0,63	8,4/0,63
Valeur de consommation raccordement eau chaude en prog. ECO en kWh	0,39	0,39
Technologie EcoFeedback/EcoPower	-/-	-/-
Demi-charge/Eco eau chaude	●/●	●/●
<b>Qualité des résultats</b>		
Lave-vaisselle à eau renouvelée	●	●
Séchage AutoOpen	●	●
SensorDry	●	●
Brilliant GlassCare	●	●
<b>Programmes de lavage</b>		
ECO/Automatic/Intensif	●/●/●	●/●/●
QuickPowerWash/PowerWash 60 °C/Fragile	●/-/●	●/-/●
Hygiène/SolarEco/Nettoyage machine	-/-/-	-/-/-
Extra Silencieux	-	-
Programmes spéciaux (p. ex. Féculents)	-	-
<b>Options de lavage</b>		
Quick ou Express/AutoDos/BottleClean	●/-/-	●/-/-
IntenseZone/Extra propre/Séchage +	-/●/●	-/●/●
<b>Aménagement des paniers</b>		
Rangement des couverts	Paniers à couverts	Panier à couverts
Aménagement des paniers	Comfort	Comfort
Nombre de couverts standard	13	13
<b>Fonctions domotiques</b>		
Miele@home	-	-
<b>Sécurité</b>		
Système Aquasécurité/Voyant de contrôle des filtres	●/-	●/-
Sécurité enfants/Blocage de la mise en marche	●/-	-/-
<b>Caractéristiques techniques</b>		
Puissance totale de raccordement en kW/Tension en V/Fusible en A	2,0/230/10	2,0/230/10
<b>Design du bandeau au choix</b>		
Inox CleanSteel	●	●
Blanc brillant	●	-
Noir obsidienne	●	-


# Norme Euro 60 cm

Lave-vaisselle entièrement intégrable



\*\* au programme Extra Silencieux  
\*\*\* PowerWash 60 °C + Quick

Désignation du modèle/pour la vente variante XXL (60 x 85 cm)	G 27985-60 SCVi XXL AutoDos*	G 27795-60 SCVi XXL AutoDos	G 27788-60 SCVi XXL AutoDos FrontFit
Désignation du modèle/pour la vente variante standard (60 x 81 cm)	G 17980-60 SCVi AutoDos*	G 17790-60 SCVi AutoDos	G 17783-60 SCVi AutoDos FrontFit
Design			
Type de bandeau/Type de commande	Entièrement intégré/ Commande Touch	Entièrement intégré/Softkeys	Entièrement intégré/Softkeys
Affichage à l'écran	M Touch Vi	1 ligne en texte clair	1 ligne en texte clair
MultiLingua	●	●	●
<b>Confort</b>			
Dosage automatique avec PowerDisk	●	●	●
Fonction AutoStart	●	●	●
Knock2open/BrilliantLight	●/●	●/●	●/●
Niveau sonore dB(A) re 1 pW	41	41	41
Affichage temps restant/départ différé jusqu'à 24 h	●/●	●/●	●/●
Dispositif d'aide à la fermeture de porte	AutoClose	AutoClose	AutoClose
Contrôle de fonctionnement	optique et acoustique	optique et acoustique	optique et acoustique
<b>Efficacité et durabilité</b>			
Classe d'efficacité énergétique (A-G)/classe acoustique (A-D)	A/B	A/B	A/B
Consommation d'énergie/100 cycles de lavage en prog. ECO en kWh	54	54	54
Consommation d'eau en programme Automatic en l à partir de	6,0	6,0	6,0
Consommation d'eau en l/d'électricité en kWh en programme ECO	8,4/0,54	8,4/0,54	8,4/0,54
Valeur de consommation raccordement eau chaude en prog. ECO en kWh	0,29	0,29	0,29
Technologie EcoFeedback/EcoPower	●/●	●/●	●/●
Demi-charge/Eco eau chaude	●/●	●/●	●/●
<b>Qualité des résultats</b>			
Lave-vaisselle à eau renouvelée	●	●	●
Séchage AutoOpen	●	●	●
SensorDry	●	●	●
Brilliant GlassCare	●	●	●
<b>Programmes de lavage</b>			
ECO/Automatic/Intensif	●/●/●	●/●/●	●/●/●
PowerWash 60 °C/ComfortWash+ 55 °C/ComfortWash 45 °C/Fragile	●/●/●/●	●/●/●/●	●/●/●/●
Hygiène/SolarEco/Nettoyage machine/Rincer le sel	●/●/●/●	●/●/●/●	●/●/●/●
Extra Silencieux	37 dB(A)	37 dB(A)	37 dB(A)
Programmes spéciaux (p. ex. Féculents)	●	●	●
<b>Options de lavage</b>			
Quick ou Express/AutoDos/BottleClean	●/●/●	●/●/●	●/●/●
IntenseZone/Extra propre/Séchage +	●/●/●	●/●/●	●/●/●
<b>Aménagement des paniers</b>			
Rangement des couverts	Tiroir à couverts 3D-MultiFlex	Tiroir à couverts 3D-MultiFlex	Tiroir à couverts 3D-MultiFlex
Aménagement des paniers	MaxiComfort	MaxiComfort	MaxiComfort
Nombre de couverts standard	14	14	14
<b>Fonctions domotiques</b>			
Miele@home	●	●	●
<b>Sécurité</b>			
Système Aquasécurité/Voyant de contrôle des filtres	●/●	●/●	●/●
Sécurité enfants/Blocage de la mise en marche	-/-	-/-	-/-
<b>Caractéristiques techniques</b>			
Puissance totale de raccordement en kW/Tension en V/Fusible en A	2,0/230/10	2,0/230/10	2,0/230/10




\*\* au programme Extra Silencieux

\*\*\* PowerWash 60 °C + Quick

<b>Désignation du modèle/pour la vente variante XXL (60 x 85 cm)</b>	<b>G 27655-60 SCVi XXL AutoDos</b>
<b>Désignation du modèle/pour la vente variante standard (60 x 81 cm)</b>	<b>G 17650-60 SCVi AutoDos</b>
<b>Design</b>	
Type de bandeau/Type de commande	Entièrement intégré/Softkeys
Affichage à l'écran	1 ligne en texte clair
MultiLingua	●
<b>Confort</b>	
Dosage automatique avec PowerDisk	●
Fonction AutoStart	●
Knock2open/BrilliantLight	-/-
Niveau sonore dB(A) re 1 pW	42
Affichage temps restant/départ différé jusqu'à 24 h	●/●
Dispositif d'aide à la fermeture de porte	ComfortClose
Contrôle de fonctionnement	optique et acoustique
<b>Efficacité et durabilité</b>	
Classe d'efficacité énergétique (A-G)/classe acoustique (A-D)	A/B
Consommation d'énergie/100 cycles de lavage en prog. ECO en kWh	54
Consommation d'eau en programme Automatic en l à partir de	6,0
Consommation d'eau en l/d'électricité en kWh en programme ECO	8,4/0,54
Valeur de consommation raccordement eau chaude en prog. ECO en kWh	0,29
Technologie EcoFeedback/EcoPower	●/●
Demi-charge/Eco eau chaude	●/●
<b>Qualité des résultats</b>	
Lave-vaisselle à eau renouvelée	●
Séchage AutoOpen	●
SensorDry	●
Brilliant GlassCare	●
<b>Programmes de lavage</b>	
ECO/Automatic/Intensif	●/●/●
PowerWash 60 °C/ComfortWash+ 55 °C/ComfortWash 45 °C/Fragile	●/●/●/●
Hygiène/SolarEco/Nettoyage machine/Rincer le sel	●/●/●/●
Extra Silencieux	37 dB(A)
Programmes spéciaux (p. ex. Féculents)	-
<b>Options de lavage</b>	
Quick ou Express/AutoDos/BottleClean	●/●/●
IntenseZone/Extra propre/Séchage +	●/●/●
<b>Aménagement des paniers</b>	
Rangement des couverts	Tiroir à couverts 3D-MultiFlex
Aménagement des paniers	ExtraComfort
Nombre de couverts standard	14
<b>Fonctions domotiques</b>	
Miele@home	●
<b>Sécurité</b>	
Système Aquasécurité/Voyant de contrôle des filtres	●/●
Sécurité enfants/Blocage de la mise en marche	-/-
<b>Caractéristiques techniques</b>	
Puissance totale de raccordement en kW/Tension en V/Fusible en A	2,0/230/10

# Norme Suisse 55 cm

## Lave-vaisselle intégré




\*\* Au programme Extra Silencieux

Désignation du modèle/pour la vente variante standard	G 3825-55 SCi	G 3625-55 SCi
<b>Design</b>		
Type de bandeau/Type de commande	Bandeau droit/Touches de sélection de programme	Bandeau droit/Touches de sélection de programme
Affichage à l'écran	1 ligne en texte clair	Affich. 7 segments à 3 chiffres
MultiLingua	●	–
<b>Confort</b>		
Dosage automatique avec PowerDisk	–	–
Fonction AutoStart	●	●
Knock2open/BrilliantLight	–/●	–/–
Niveau sonore dB(A) re 1 pW	42	44
Affichage temps restant/départ différé jusqu'à 24 h	●/●	●/●
Dispositif d'aide à la fermeture de porte	ComfortClose	ComfortClose
Contrôle de fonctionnement	Display	Affichage de contrôle
<b>Efficacité et durabilité</b>		
Classe d'efficacité énergétique (A–G)/classe acoustique (A–D)	A/B	B/B
Consommation d'énergie/100 cycles de lavage en prog. ECO en kWh	52	62
Consommation d'eau en programme Automatic en l à partir de	6,0	6,0
Consommation d'eau en l/d'électricité en kWh en programme ECO	8,4/0,52	8,4/0,62
Valeur de consommation raccordement eau chaude en prog. ECO en kWh	0,30	0,40
Technologie EcoFeedback/EcoPower	●/●	–/–
Demi-charge/Eco eau chaude	●/●	●/●
<b>Qualité des résultats</b>		
Lave-vaisselle à eau renouvelée	●	●
Séchage AutoOpen	●	●
SensorDry	●	●
Brilliant GlassCare	●	●
<b>Programmes de lavage</b>		
ECO/Automatic/Intensif	●/●/●	●/●/●
QuickPowerWash/PowerWash 60 °C/Fragile	●/●/●	●/–/●
Hygiène/SolarEco/Nettoyage machine	●/●/●	–/–/–
Extra Silencieux	38 dB(A)	–
Programmes spéciaux (p. ex. Féculents)	●	–
<b>Options de lavage</b>		
Express/IntenseZone/AutoDos	●/●/–	●/–/–
Extra propre/Séchage +/Zone Puissance +/Lavage Economique	●/●/●/–	●/●/–/–
<b>Aménagement des paniers</b>		
Rangement des couverts	Tiroir à couverts 3D-MultiFlex	Tiroir à couverts 3D-MultiFlex
Aménagement des paniers	ExtraComfort 55	Comfort 55
Support pour verres FlexCare/Support pour tasses FlexCare	4/2	2/2
Nombre de couverts standard	12	12
<b>Fonctions domotiques</b>		
Miele@home	●	–
<b>Sécurité</b>		
Système Aquasécurité/Voyant de contrôle des filtres	●/●	●/–
Sécurité enfants/Blocage de la mise en marche	●/–	●/–
<b>Caractéristiques techniques</b>		
Puissance totale de raccordement en kW/Tension en V/Fusible en A	2,0/230/10	2,0/230/10
<b>Design du bandeau au choix</b>		
Inox CleanSteel	●	●
Blanc brillant	●	●
Noir obsidienne	●	●
Brun havane	–	●



# Norme Suisse 55 cm

Lave-vaisselle entièrement intégrable



\*\* Au programme Extra Silencieux

Désignation du modèle/pour la vente variante standard	G 3885-55 SCVi	G 3685-55 SCVi
<b>Design</b>		
Type de bandeau/Type de commande	Entièrement intégré/Touches de sélection de programme	Entièrement intégré/Touches de sélection de programme
Affichage à l'écran	1 ligne en texte clair	Affich. 7 segments à 3 chiffres
MultiLingua	●	-
<b>Confort</b>		
Dosage automatique avec PowerDisk	-	-
Fonction AutoStart	●	-
Knock2open/BrilliantLight	-/●	-/-
Niveau sonore dB(A) re 1 pW	42	44
Affichage temps restant/départ différé jusqu'à 24 h	●/●	●/●
Dispositif d'aide à la fermeture de porte	ComfortClose	ComfortClose
Contrôle de fonctionnement	optique et acoustique	acoustique
<b>Efficacité et durabilité</b>		
Classe d'efficacité énergétique (A-G)/classe acoustique (A-D)	A/B	B/B
Consommation d'énergie/100 cycles de lavage en prog. ECO en kWh	52	62
Consommation d'eau en programme Automatic en l à partir de	6,0	6,0
Consommation d'eau en l/d'électricité en kWh en programme ECO	8,4/0,52	8,4/0,62
Valeur de consommation raccordement eau chaude en prog. ECO en kWh	0,30	0,40
Technologie EcoFeedback/EcoPower	●/●	-/-
Demi-charge/Eco eau chaude	●/●	●/●
<b>Qualité des résultats</b>		
Lave-vaisselle à eau renouvelée	●	●
Séchage AutoOpen	●	●
SensorDry	●	●
Brilliant GlassCare	●	●
<b>Programmes de lavage</b>		
ECO/Automatic/Intensif	●/●/●	●/●/●
QuickPowerWash/PowerWash 60 °C/Fragile	●/●/●	●/-/●
Hygiène/SolarEco/Nettoyage machine	●/●/●	-/-/-
Extra Silencieux	38 dB(A)	-
Programmes spéciaux (p. ex. Féculents)	●	-
<b>Options de lavage</b>		
Express/IntenseZone/AutoDos	●/●/-	●/-/-
Extra propre/Séchage +/Zone Puissance +/Lavage Economique	●/●/●/-	●/●/-/-
<b>Aménagement des paniers</b>		
Rangement des couverts	Tiroir à couverts 3D-MultiFlex	Tiroir à couverts 3D-MultiFlex
Aménagement des paniers	ExtraComfort 55	Comfort 55
Support pour verres FlexCare/Support pour tasses FlexCare	4/2	2/2
Nombre de couverts standard	12	12
<b>Fonctions domotiques</b>		
Miele@home	●	-
<b>Sécurité</b>		
Système Aquasécurité/Voyant de contrôle des filtres	●/●	●/-
Sécurité enfants/Blocage de la mise en marche	●/-	●/-
<b>Caractéristiques techniques</b>		
Puissance totale de raccordement en kW/Tension en V/Fusible en A	2,0/230/10	2,0/230/10
<b>Design du bandeau au choix</b>		
Inox CleanSteel	●	●
Blanc brillant	-	-
Noir obsidienne	-	-
Brun havane	-	-

# Lave-vaisselle 45 cm

## Lave-vaisselle intégrable



\*\* Au programme Extra Silencieux

Désignation du modèle/pour la vente variante standard	G 15740-45 Sci SL
<b>Design</b>	
Type de bandeau/Type de commande	Bandeau droit/Touches de sélection de programme
Affichage à l'écran	1 ligne en texte clair
MultiLingua	●
<b>Confort</b>	
Dosage automatique avec PowerDisk	–
Fonction AutoStart	–
Knock2open/BrilliantLight	–/–
Niveau sonore dB(A) re 1 pW	44
Affichage temps restant/départ différé jusqu'à 24 h	●/●
Dispositif d'aide à la fermeture de porte	ComfortClose
Contrôle de fonctionnement	Écran
<b>Efficacité et durabilité</b>	
Classe d'efficacité énergétique (A–G)/classe acoustique (A–D)	C/B
Consommation d'énergie/100 cycles de lavage en prog. ECO en kWh	55
Consommation d'eau en programme Automatic en l à partir de	6,0
Consommation d'eau en l/d'électricité en kWh en programme ECO	7,9/0,55
Valeur de consommation raccordement eau chaude en prog. ECO en kWh	0,31
Technologie EcoFeedback/EcoPower	●/●
Demi-charge/Eco eau chaude	●/●
<b>Qualité des résultats</b>	
Lave-vaisselle à eau renouvelée	●
Séchage AutoOpen	●
SensorDry	●
Brilliant GlassCare	●
<b>Programmes de lavage</b>	
ECO/automatique/intensif	●/●/●
QuickPowerWash/PowerWash 60° C/Fragile	●/●/●
Hygiène/SolarEco/Nettoyage machine	–/–/●
Extra Silencieux	41 dB(A)
Programmes spéciaux (p. ex. Féculents)	–
<b>Options de lavage</b>	
Express/IntenseZone/AutoDos	●/●/–
Extra propre/Séchage +/Zone Puissance +/Lavage Économique	●/●/●/–
<b>Aménagement des paniers</b>	
Rangement des couverts	Tiroir à couverts MultiFlex
Aménagement des paniers	ExtraComfort 45
Support pour verres FlexCare/support pour tasses FlexCare	1/1
Nombre de couverts standard	9
<b>Fonctions domotiques</b>	
Miele@home	–
<b>Sécurité</b>	
Système Aquasécurité/Voyant de contrôle des filtres	●/●
Sécurité enfants/Blocage de la mise en marche	●/–
<b>Caractéristiques techniques</b>	
Puissance totale de raccordement en kW/Tension en V/Fusible en A	2,0/230/10
<b>Design du bandeau au choix</b>	
Inox CleanSteel	●
Blanc brillant	●
Noir obsidienne	–
Brun havane	–

# Lave-vaisselle 45 cm

Lave-vaisselle entièrement intégrable



\*\* Au programme Extra Silencieux

Désignation du modèle/pour la vente variante standard	G 15990-45 SCVi SL	G 15790-45 SCVi SL	G 15590-45 SCVi SL Active
<b>Design</b>			
Type de bandeau/Type de commande	Entièrement intégré/Touches de sélection de programme	Entièrement intégré/Touches de sélection de programme	Entièrement intégré/Touches de sélection de programme
Affichage à l'écran	Affichage en texte clair sur 1 ligne	1 ligne en texte clair	Affichage à 7 segments à 3 positions
MultiLingua	●	●	-
<b>Confort</b>			
Dosage automatique avec PowerDisk	-	-	-
Fonction AutoStart	-	-	-
Knock2open/BrilliantLight	-/●	-/-	-/-
Niveau sonore dB(A) re 1 pW	43	44	45
Affichage temps restant/départ différé jusqu'à 24 h	●/●	●/●	●/●
Dispositif d'aide à la fermeture de porte	ComfortClose	ComfortClose	ComfortClose
Contrôle de fonctionnement	optique et acoustique	optique et acoustique	acoustique
<b>Efficacité et durabilité</b>			
Classe d'efficacité énergétique (A-G)/classe acoustique (A-D)	B/B	C/B	E/C
Consommation d'énergie/100 cycles de lavage en prog. ECO en kWh	47	55	70
Consommation d'eau en programme Automatic en l à partir de	6,0	6,0	6,0
Consommation d'eau en l/d'électricité en kWh en programme ECO	7,9/0,47	7,9/0,55	8,1/0,70
Valeur de consommation raccordement eau chaude en prog. ECO en kWh	0,23	0,31	0,46
Technologie EcoFeedback/EcoPower	●/●	●/●	-/●
Demi-charge/Eco eau chaude	●/●	●/●	●/●
<b>Qualité des résultats</b>			
Lave-vaisselle à eau renouvelée	●	●	●
Séchage AutoOpen	●	●	-
SensorDry	●	●	-
Brilliant GlassCare	●	●	●
<b>Programmes de lavage</b>			
ECO/automatique/intensif	●/●/●	●/●/●	●/●/●
QuickPowerWash/PowerWash 60° C/Fragile	●/●/●	●/●/●	●/-/●
Hygiène/SolarEco/Nettoyage machine	●/●/●	-/-/●	-/-/-
Extra Silencieux	40 dB(A)	41 dB(A)	-
Programmes spéciaux (p. ex. Féculents)	●	-	-
<b>Options de lavage</b>			
Express/IntenseZone/AutoDos	●/●/-	●/●/-	●/-/-
Extra propre/Séchage +/Zone Puissance +/Lavage Economique	●/●/●/-	●/●/●/-	●/●/-/-
<b>Aménagement des paniers</b>			
Rangement des couverts	Tiroir à couverts MultiFlex	Tiroir à couverts MultiFlex	Tiroir à couverts
Aménagement des paniers	MaxiComfort 45	ExtraComfort 45	Comfort 45
Support pour verres FlexCare/support pour tasses FlexCare	2/1	1/1	-/1
Nombre de couverts standard	9	9	9
<b>Fonctions domotiques</b>			
Miele@home	●	-	-
<b>Sécurité</b>			
Système Aquasécurité/Voyant de contrôle des filtres	●/●	●/●	●/-
Sécurité enfants/Blocage de la mise en marche	-/-	-/-	-/-
<b>Caractéristiques techniques</b>			
Puissance totale de raccordement en kW/Tension en V/Fusible en A	2,0/230/10	2,0/230/10	2,0/230/10
<b>Design du bandeau au choix</b>			
Inox CleanSteel			
Blanc brillant			
Noir obsidienne			
Brun havane			



**17**  
min



## Série ProfiLine Miele

Les lave-vaisselle intégrables à encastrer  
les plus rapides du monde

### **Lave-vaisselle ProfiLine pour les ménages privés utilisant beaucoup de vaisselle ou pour un usage professionnel**

La série ProfiLine comprend les modèles d'entrée de gamme pour un lavage professionnel de la vaisselle. Elle conjugue programmes courts, excellente performance de lavage et commande conviviale.

Petit-déjeuner, pause de midi, réunion, rendez-vous avec des clients, événement – dans de nombreuses entreprises, les occasions ne manquent pas pour que des montagnes de vaisselle s'empilent dans la cuisine. Les lave-vaisselle ProfiLine offrent une solution adéquate pour les

- bureaux
- cabinets d'avocats
- agences
- salles d'exposition
- locaux d'association
- studios de cuisine

### **Aperçu des avantages des lave-vaisselle ProfiLine**

- Idéal pour les kitchenettes ou les ménages ayant des exigences élevées
- Programme le plus court : 17 minutes
- Possibilités d'installation et d'encastrement flexibles
- Commande conviviale avec affichage en texte clair et dosage automatique de détergent liquide (accessoire en option)
- Utilisation efficace d'eau et d'électricité

# Quel type de panier répond à vos besoins ?

La conception des paniers des lave-vaisselle ProfiLine Miele, norme Euro 60 cm

## Conception des paniers "MaxiComfort P"

### Tiroir MultiFlex 3D

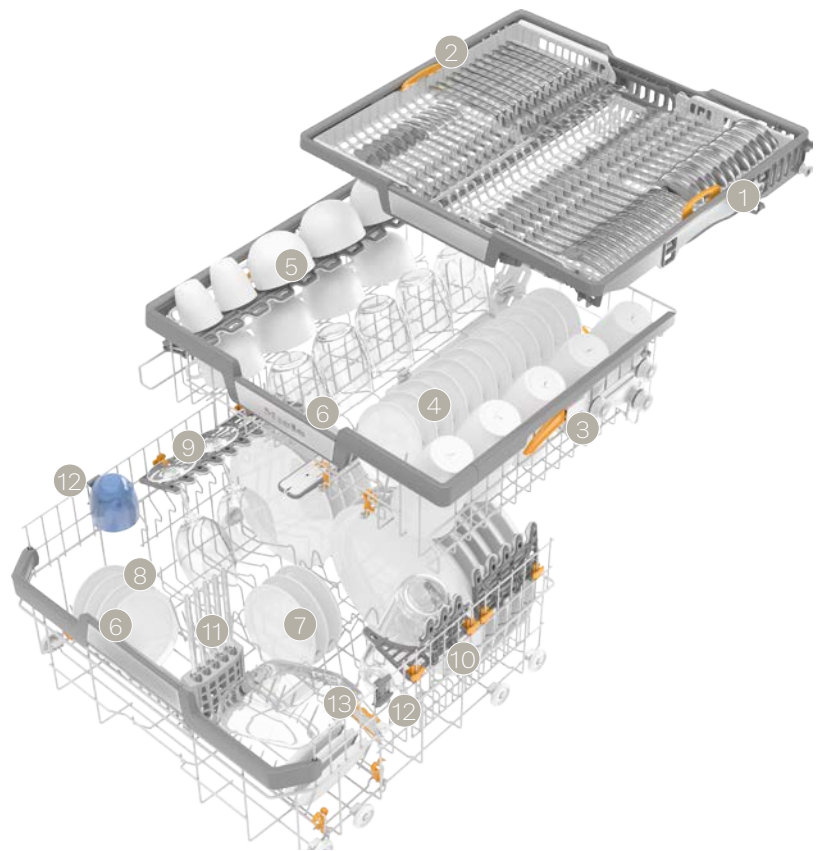
- 1 Partie droite réglable en hauteur
- 2 Partie gauche réglable latéralement

### Panier supérieur :

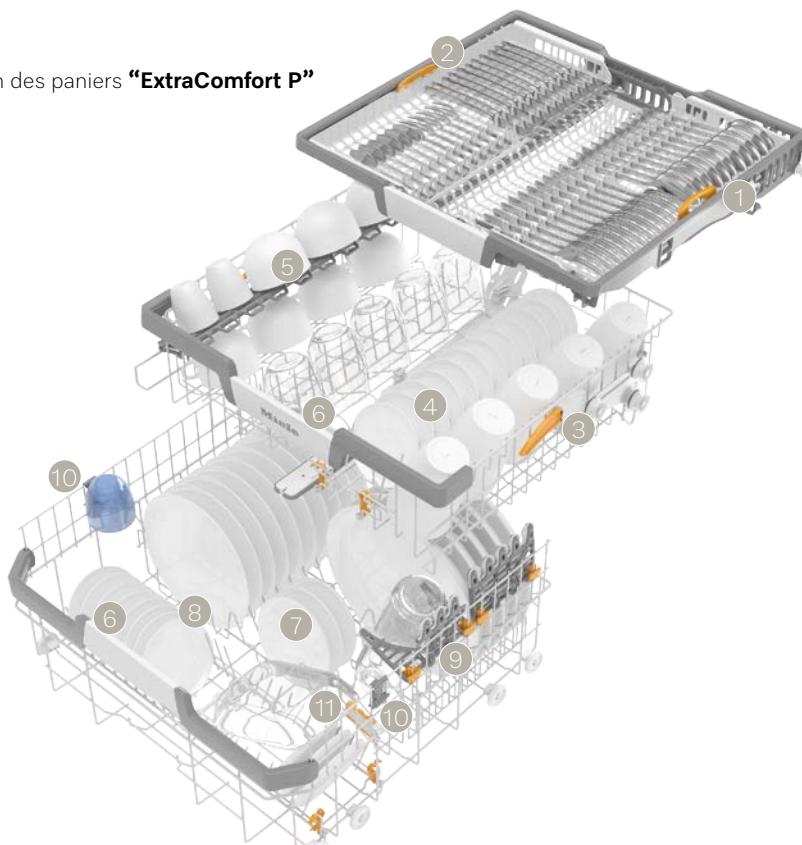
- 3 Réglable en hauteur
- 4 Rangée complète de pointes rabattable en deux parties
- 5 Support pour tasses FlexCare avec structure à picots et éléments en silicone pour les verres à vin
- 6 Poignée large avec inox, bordure ergonomique sur les paniers supérieur et inférieur

### Panier inférieur :

- 7 Zone MultiComfort
- 8 Deux rangées de pointes rabattables
- 9 Support pour verres FlexCare réglable en hauteur
- 10 Support pour verres FlexCare réglable en hauteur avec MultiClip
- 11 Support à bouteilles rabattable



## Conception des paniers "ExtraComfort P"



### Tiroir MultiFlex 3D

- 1 Partie droite réglable en hauteur
- 2 Partie gauche réglable latéralement

### Panier supérieur :

- 3 Réglable en hauteur
- 4 Rangée de pointes rabattable en deux parties (à l'avant)
- 5 Supports pour tasses FlexCare avec structure à picots et éléments en silicone pour les verres à vin
- 6 Poignée large, bordure ergonomique sur les paniers supérieur et inférieur

### Panier inférieur :

- 7 Zone MultiComfort
- 8 Deux rangées de pointes (rabattables à droite, fixes à gauche)
- 9 Support pour verres FlexCare réglable en hauteur

# Quels sont les équipements essentiels pour vous ?

Les points forts des lave-vaisselle ProfiLine Miele



## Programmes ultrarapides

Vos priorités sont un temps de lavage réduit et des résultats parfaits ? Alors optez pour un lave-vaisselle ProfiLine et profitez de nombreux équipements innovants qui feront briller votre vaisselle jour après jour, en un rien de temps. Les appareils ProfiLine sauront vous convaincre en 17 minutes seulement, le temps d'un programme de lavage.



## Exclusive to Miele Raccordement pour pompe de dosage

Les lave-vaisselle ProfiLine sont équipés de série d'un raccordement destiné à une pompe. Cela permet un dosage confortable, mais surtout efficace, du détergent liquide. Tout surdosage ou sous-dosage du produit est ainsi exclu, ce qui préserve à la fois l'environnement et votre portemonnaie. (accessoires en option)



## Exclusive to Miele Knock2open\*

Astucieux : le lave-vaisselle s'intègre parfaitement dans les cuisines sans poignées – et s'ouvre automatiquement lorsqu'on frappe sur sa façade.



## Exclusive to Miele Miele@home

Facilitez-vous la vie : avec Miele@home, interconnectez vos appareils ménagers intelligemment pour plus de possibilités.



## Raccordement électrique professionnel

De série : avec raccordement électrique 3N AC 400 V 50 Hz pour un lavage ultrarapide d'une grande quantité de vaisselle.



## Exclusive to Miele Confort de série

L'ouverture automatique de la porte à la fin du programme de lavage permet un séchage parfait, et le remplissage du réservoir à sel situé dans la porte de l'appareil est facile et ergonomique. Deux points forts, parmi tant d'autres, qui vous assurent un confort optimal.

\* Informations sur les exigences minimales sous "Mise en réseau d'appareils ménagers avec Miele@home".

# Quelle est la signification de chaque icône ?

Aperçu de tous les pictogrammes des lave-vaisselle ProfiLine



## Nombre d'assiettes

Le nombre maximum d'assiettes par heure est de 225. Des pièces de vaisselle et des couverts peuvent être lavés dans le panier supérieur, en même temps que les assiettes placées dans le panier inférieur.



## Programme le plus court

Le programme le plus court dure 17 minutes et nécessite un raccordement à 3N AC 400V 50 Hz et à l'eau chaude.



## Température de rinçage final

La température de rinçage maximale sur ce modèle s'élève à 70 °C.



## Sécurité conforme à la directive sur les machines

Le lave-vaisselle répond aux exigences de la directive sur les machines 2006/42/CE.

Les appareils utilisés dans un environnement industriel doivent remplir les conditions de la directive sur les machines.



## Perfect GlassCare<sup>1)</sup>

Cette technologie brevetée<sup>1)</sup> assure un lavage des verres en douceur.



## Séchage AutoOpen<sup>2)</sup>

La porte s'ouvre automatiquement à la fin du programme de lavage.



## Lavage sur 2 niveaux

À la différence des lave-vaisselle à surchauffeur courants dans l'environnement professionnel, un lavage sur deux niveaux est possible.

Lavage des assiettes et couverts dans le panier inférieur et des verres, tasses, soucoupes, coupelles en verre, etc. dans le panier supérieur.



## Dosage liquide automatique

Le lave-vaisselle peut être raccordé à un module de dosage externe (accessoire en option) qui dose automatiquement le détergent liquide (tous deux disponibles auprès de Miele).

<sup>1)</sup> Brevet : EP1080681B1

<sup>2)</sup> Brevet : EP 2120671B1, DE 102007008950B4

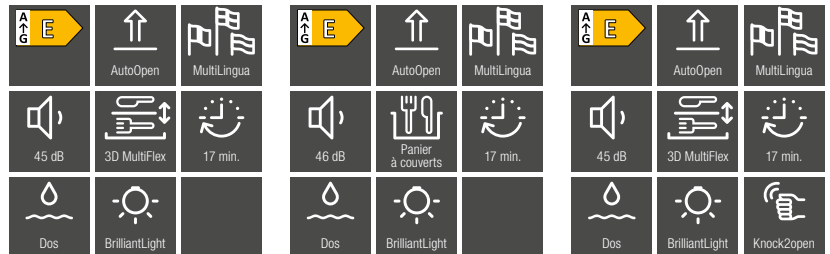


# Lave-vaisselle ProfiLine norme Euro 60 cm

Lava-vaisselle intégrable et entièrement intégrable



\* En cas de raccordement à l'eau chaude et 3N AC 400V 50Hz



Désignation du modèle/pour la vente variante XXL (60 x 85 cm)	PFD 103-60 SCI XXL ProfiLine	-	PFD 104-60 SCVi XXL ProfiLine
Désignation du modèle/pour la vente variante standard (60 x 81 cm)	-	PFD 102-60 i ProfiLine	-
<b>Design</b>			
Type de bandeau/Type de commande	Bandeau incliné/Softkeys	Bandeau incliné/Softkeys	Entièrement intégré/Softkeys
Affichage à l'écran	1 ligne en texte clair	1 ligne en texte clair	1 ligne en texte clair
MultiLingua	●	●	●
<b>Confort</b>			
Dosage de produit liquide possible avec le module DOS G 80 ProfiLine flex	●	●	●
Fonction AutoStart	●	●	●
Knock2open/BrilliantLight	-/●	-/●	●/●
Niveau sonore dB(A) re 1 pW	45	46	45
Affichage temps restant/départ différé jusqu'à 24 h	●/●	●/●	●/●
Dispositif d'aide à la fermeture de porte	AutoClose	AutoClose	AutoClose
Contrôle de fonctionnement	optique et acoustique	optique et acoustique	optique et acoustique
<b>Efficacité et durabilité</b>			
Classe d'efficacité énergétique (A-G)/classe acoustique (A-D)	E/C	E/C	E/C
Consommation d'eau en l/d'électricité en kWh en programme ECO	12,0/0,950	12,0/0,930	12,0/0,950
Consommation d'énergie/100 cycles de lavage en prog. ECO en kWh	95	93	95
Valeur de consommation raccordement eau chaude en prog. ECO en kWh	0,6	0,6	0,6
Technologie EcoFeedback/EcoPower	●/●	●/●	●/●
Demi-charge/Eco eau chaude	●/●	●/●	●/●
<b>Qualité des résultats</b>			
Lave-vaisselle à eau renouvelée	●	●	●
Séchage AutoOpen	●	●	●
SensorDry	●	●	●
Brilliant GlassCare	●	●	●
<b>Programmes de lavage</b>			
ECO/Universal	●/●	●/●	●/●
Court/Verres	●/●	●/●	●/●
Intensif/Hygiène	●/●	●/●	●/●
Programmes spéciaux	prélavage froid, plastique	prélavage froid, plastique	prélavage froid, plastique
<b>Options de lavage</b>			
Affichage du temps restant	●	●	●
Température	●	●	●
Séchage additionnel	●	●	●
<b>Aménagement des paniers</b>			
Rangement des couverts	Tiroir à couverts 3D-MultiFlex	Panier à couverts	Tiroir à couverts 3D-MultiFlex
Aménagement des paniers	MaxiComfort P	ExtraComfort P	MaxiComfort P
Support pour verres FlexCare/Support pour tasses FlexCare	4/1	2/1	4/1
Nombre de couverts standard	14	13	14
<b>Fonctions domotiques</b>			
Miele@home	●	●	●
<b>Sécurité</b>			
Système Aquasécurité/Voyant de contrôle des filtres	●/●	●/●	●/●
Sécurité enfants/Blocage de la mise en marche	●/-	●/-	-/-
<b>Caractéristiques techniques</b>			
Puissance totale de raccordement en kW/Tension en V/Fusible en A	7,3/400/16	7,3/400/16	7,3/400/16
<b>Design du bandeau au choix</b>			
Inox CleanSteel	●	●	-

# Informations détaillées utiles

## Glossaire des lave-vaisselle Miele\*

### Tiroir MultiFlex 3D<sup>1)</sup>

Nous avons amélioré le tiroir à couverts : vous pouvez maintenant y placer de petits objets, par exemple des tasses à espresso. Le tiroir MultiFlex 3D se compose de deux parties latérales et d'une partie centrale abaissée. La partie gauche se déplace vers la droite pour accueillir de grands verres à vin dans le panier supérieur. Dans la partie droite abaissable, vous pouvez placer confortablement de grands couverts et de petits plats.

### AutoClose

Le système AutoClose de Miele ferme la porte du lave-vaisselle automatiquement et en douceur. Cela apporte non seulement du confort, mais aussi une touche de magie au quotidien. Un léger contact entre la porte et l'appareil suffit à enclencher le moteur qui commande la fermeture automatique de la porte.

### AutoDos

Des résultats excellents : AutoDos est le premier système de dosage automatique au monde avec PowerDisk<sup>2)</sup> intégré. Le lave-vaisselle et le granulés en poudre exclusif forment ainsi un système parfaitement ajusté – le dosage idéal intervient au moment optimal. Profitez de la liberté : un PowerDisk dure en moyenne 20 cycles de lavage<sup>3)</sup>.

### Séchage AutoOpen<sup>4)</sup>

À la fin du programme de lavage, la porte du lave-vaisselle s'ouvre automatiquement. Avec l'aide du ventilateur, l'air chaud et humide peut être transporté hors de la cuve et même les pièces exigeantes, comme la vaisselle en plastique, sont parfaitement séchées. Un circuit d'air spécial protège le plan de travail contre l'humidité.

### Brilliant GlassCare

Brilliant GlassCare veille à ce que les verres soient lavés en douceur. Le programme Fragile lave à seulement 45 °C. Les verres à vin sont en sécurité sur le support pour verres FlexCare à coussinets en silicone. À la fin du programme de lavage, le lave-vaisselle s'ouvre automatiquement grâce au séchage AutoOpen breveté. Les verres sont secs, sans polissage ultérieur – et sont parfaitement entretenus avec nos produits de lavage formulés pour la protection du verre.

### BrilliantLight<sup>5)</sup>

La commande de porte brevetée<sup>5)</sup> allume automatiquement quatre LED puissantes à l'ouverture du lave-vaisselle. Elles éclairent l'intérieur de la cuve d'une lumière brillante. Ainsi, l'intérieur de l'appareil est parfaitement éclairé, ce qui simplifie nettement le chargement et le déchargement des paniers.

### ComfortClose

La porte Miele s'ouvre et se ferme aisément, ce qui est très appréciable. De plus, elle reste toujours dans la position voulue.

### Technologie EcoPower

En programme ECO, la consommation d'eau est réduite à 8,4 litres. Il faut donc moins d'énergie pour la chauffer – et vous profitez de l'efficacité énergétique de votre lave-vaisselle. Cette économie d'eau est rendue possible par un système d'alimentation intelligent et un nouveau système de filtre très efficace. Une isolation supplémentaire réduit les pertes de chaleur, et donc l'énergie nécessaire pour chauffer l'eau.

### EcoStart/SmartStart

L'appareil choisit automatiquement le tarif de l'électricité le plus avantageux.

### Extra silencieux

Avec des émissions sonores minimales de 37 dB(A) seulement, le programme Extra silencieux de Miele est pratiquement inaudible. Il est idéal pour les cuisines ouvertes et pour laver la nuit.

### Efficacité énergétique

De nombreux modèles Miele atteignent la classe maximale d'efficacité énergétique A. Grâce au label énergétique, un coup d'œil suffit pour s'informer sur la rentabilité et l'efficacité du lave-vaisselle. Les appareils Miele conjuguent les meilleurs résultats de lavage et de séchage et une consommation d'eau et d'électricité extrêmement basse.

### Aménagement des paniers FlexLine

Les plats et couverts les plus variés trouvent toujours leur place, grâce à des possibilités étonnantes. La poignée élégante permet d'extraire le panier en toute sécurité, confortablement et quel que soit l'angle. Les picots du support pour tasses FlexCare maintiennent ces dernières en place. La rangée de pointes rabattable en deux parties est idéale pour les saladiers. Et les verres à vin précieux ? Le support pour verres FlexCare les préserve grâce à ses coussinets doux en silicone.

### Lave-vaisselle à eau renouvelée, à partir d'une consommation d'eau de six litres

Les lave-vaisselle Miele fonctionnent exclusivement avec de l'eau renouvelée et avec le programme Automatic, à partir de 6 l d'eau, ce qui est nettement inférieur à un remplissage d'évier. Miele a ainsi réduit la consommation d'eau de 85 % ces 30 dernières années. Aujourd'hui, la consommation d'électricité a aussi baissé pour atteindre un nouveau record : en programme ECO, les lave-vaisselle Miele ne consomment que 0,54 kWh.

### Hygiène testée<sup>6)</sup>

Vaisselle propre sans souci : le programme Hygiène ou Intensif associé au PowerDisk ou aux tablettes UltraTabs élimine plus de 99,9 % des virus (par ex. coronavirus, grippe ou norovirus) en toute fiabilité. Ces résultats ont été confirmés par un contrôle de l'Institut d'hygiène et de virologie.\*

Les tests menés par la Hochschule Rhein-Waal attestent de la performance de nettoyage exceptionnellement hygiénique des lave-vaisselle de Miele\*. Lors du test d'hygiène, AutoDos et PowerDisk éliminent plus de 99,99 % des bactéries (*enterococcus faecium*) avec le programme ECO et QuickPowerWash 65 °C.

### Demi-charge

Lavez de petites quantités sans mauvaise conscience : votre lave-vaisselle mesure automatiquement la quantité de vaisselle présente dans la cuve pour presque tous les programmes courants et ajuste exactement la consommation d'eau. Avec la détection automatique de charge, vous n'avez plus besoin d'attendre que le lave-vaisselle soit plein.

### Knock2open<sup>7)</sup>

Ce n'est pas de la magie, c'est Miele : Knock2open est la solution parfaite pour une cuisine sans poignées et pour créer une expérience magique. Il suffit de frapper deux fois sur la façade du lave-vaisselle entièrement intégrable de Miele pour que la porte s'ouvre automatiquement d'environ 10 cm grâce à un mécanisme sophistiqué. Un confort appréciable, au quotidien.

### Miele@home

Interconnexion intelligente : avec notre système innovant Miele@home, vous utilisez tout le potentiel de vos appareils Miele et améliorez votre quotidien. Tous les appareils ménagers intelligents Miele se connectent facilement et en toute sécurité. L'utilisation est simple avec l'app Miele, une enceinte connectée ou l'intégration aux solutions Smart Home disponibles. La connexion s'effectue via le routeur Wi-Fi domestique et le Cloud Miele.

### Écran M Touch Vi

Utilisez votre lave-vaisselle comme votre smartphone : le grand écran couleur TFT affiche les programmes et options de lavage sous forme de symboles accompagnés de texte, comme sur une app. Effectuez une sélection du bout des doigts ou balayez l'écran vers la gauche pour faire défiler les programmes et les options. L'écran TFT est intégré dans un bandeau de commande innovant qui allie confort d'utilisation et design épuré.

### QuickPowerWash

Une combinaison imbattable : le programme de lavage QuickPowerWash et les tablettes UltraTabs ou le PowerDisk, tout particulièrement adaptés à ce programme, permettent d'obtenir en 58 minutes les meilleurs résultats de lavage et de séchage possibles pour de la vaisselle normalement sale. Ces produits de lavage, qui ont été spécialement développés, se dissolvent en deux à trois minutes seulement. Leur efficacité est donc assurée dès le début du programme.

### SensorDry

La température ambiante dans la cuisine et la charge dans le lave-vaisselle peuvent avoir une influence sur le processus de séchage. Avec le programme Automatique, SensorDry assure un séchage optimal même dans des conditions difficiles.

### Raccordement à l'eau chaude

Chaque lave-vaisselle Miele dispose en outre d'un raccordement à l'eau chaude jusqu'à 60 °C. Cela permet de réduire encore la consommation électrique. Tous les programmes permettent ainsi d'économiser en moyenne jusqu'à 35 % d'énergie.

\* Caractéristiques d'équipement selon le modèle

1) Brevet : DE 102008062761, EP 2201887, US 9516990

2) Brevet : EP 2850990, US 9962062

3) En programme ECO

4) Brevet : DE 102007008950, EP 2120671, US 8671587

5) Brevet : EP 2233061, US 8297768

6) Conformément à la certification délivrée par l'Institut d'hygiène et de virologie intégratives en ce qui concerne l'élimination des virus enveloppés et non enveloppés (par ex. coronavirus, grippe ou norovirus) dans les programmes testés Hygiène et Intensif, tous utilisant le PowerDisk ou les tablettes UltraTabs. Détails relatifs aux critères de test à l'adresse <https://www.miele.com/g7000-c>.

7) Brevet : EP 2428153, US 8758524

# Pour les meilleurs résultats de lavage

## Détergents pour lave-vaisselle Miele

### Un lavage parfait, tout simplement

De nos jours, les programmes de lavage des divers fabricants d'appareils présentent des différences considérables. De ce fait, les détergents courants ne peuvent pas toujours assurer un résultat optimal dans tous les lave-vaisselle.

Miele a donc créé des propres détergents, qui sont spécialement adaptés à ses lave-vaisselle. Ils ont été développés et testés dans les laboratoires Miele, en collaboration avec des fournisseurs sélectionnés. Toutes les formules sont en parfaite harmonie avec les lave-vaisselle Miele et leurs programmes spécifiques.

Avec les détergents Miele, vous bénéficiez toujours des performances optimales de votre lave-vaisselle Miele. Et vous protégez aussi l'environnement !

### Une parfaite interaction entre détergent et lave-vaisselle, pour un éclat resplendissant après chaque lavage.

#### Riedel recommande Miele

Laver les verres à vin précieux et fragiles au lave-vaisselle ? Avec Miele, aucun problème ! L'alliance unique des fonctionnalités intelligentes de ses appareils et de ses détergents fait de Miele le spécialiste de la protection des verres. Le résultat : des verres étincelants de propreté ; tout polissage ultérieur est superflu. Même après de nombreux lavages, vos précieux verres sont aussi beaux qu'au premier jour. Vous pouvez même laver vos verres ultrafins et précieux dans votre lave-vaisselle Miele sans aucune crainte, avec les détergents de Miele. Riedel Glas, concepteur et fabricant de verres à vin, le confirme. Pour le nettoyage de ses verres (soufflés à la main ou à la machine), Georg Riedel recommande Miele.



Éclat resplendissant et parfait entretien des verres fragiles




La meilleure façon d'assurer le lavage optimal de la vaisselle



Des résultats impeccables, même en présence de salissures tenaces





### Performance de lavage optimale

Une combinaison imbattable : le programme de lavage QuickPowerWash (ou PowerWash combiné avec Quick ou Express) et les tablettes UltraTabs ou les PowerDisk parfaitement adaptés à ce programme permettent d'obtenir en 58 minutes les meilleurs résultats de lavage et de séchage possibles pour de la vaisselle normalement sale. Ces produits de lavage, qui ont été spécialement développés, se dissolvent en deux à trois minutes seulement. Leur efficacité est donc assurée dès le début du programme.



### Label Nordic Swan

Le label Nordic Swan est soumis à des exigences environnementales strictes pour le développement durable et la protection environnementale. Celles-ci concernent l'ensemble du cycle de vie des produits, de la matière première au conditionnement. Les détergents ECO peuvent eux aussi satisfaire pleinement ces exigences. L'utilisation du PowerDisk All in 1 ECO et des tablettes UltraTabs All in 1 ECO permet d'obtenir des résultats de nettoyage efficaces et respectueux de l'environnement, avec la qualité habituelle de Miele.

# Innovation AutoDos

Dosage automatique avec PowerDisk intégré



Pour un meilleur développement durable :



Le matériau de base des capsules PowerDisk de Miele est composé à 100 % de plastique recyclé.

## Un système de nettoyage bien pensé qui offre une liberté unique !

Découvrez d'excellents résultats de nettoyage avec notre innovation : le premier dosage automatique au monde avec PowerDisk intégré s'appelle AutoDos, développé par Miele. Nous avons développé précisément le lave-vaisselle et notre granulat en poudre exclusif sous forme de système parfaitement ajusté. Le granulat en poudre aux composants spécifiques est dosé automatiquement en fonction du programme sélectionné, en quantité nécessaire et au moment qui convient. De cette manière, un dosage à multiples reprises au sein d'un même programme est également possible. En programme Automatic, un capteur mesure le degré de salissure et ajuste le dosage en conséquence.

Inutile de penser au détergent à chaque lavage : la technologie de dosage innovante avec PowerDisk contient du granulat en poudre pour 20 cycles de lavage<sup>2)</sup> en moyenne, soit un mois d'utilisation environ. Cela vous offre une toute nouvelle liberté. Également avec AutoStart : vous n'avez qu'à programmer une seule fois et le premier lave-vaisselle autonome au monde fonctionne ensuite automatiquement à l'heure voulue, le jour voulu. Il suffit de maintenir la porte fermée. Cela facilite votre quotidien et vous bénéficiez d'un confort unique.



### PowerDisk All in 1 400 g

Détergent pour un nettoyage intelligent dans les lave-vaisselle avec fonction AutoDos.

- Granulat en poudre exclusif Miele
- Avec fonctions produit de rinçage et sel
- Propreté irréprochable grâce à l'oxygène actif
- Dosage automatique pour un mois environ (20 cycles de lavage/disque)
- Un lavage parfait, tout simplement ! Avec Miele.



### PowerDisk All in 1 ECO 400 g


Détergent écologique pour lave-vaisselle avec fonction AutoDos

- Granulat en poudre exclusif et écologique Miele
- Sans parfums ni colorants
- Propreté irréprochable grâce à l'oxygène actif
- Dosage automatique pour un mois environ (20 cycles de lavage/disque)
- Un lavage parfait, tout simplement ! Avec Miele.



### PowerDisk All in 1 Pack de 6 pièces

Détergent pour lave-vaisselle avec fonction AutoDos et pack à prix avantageux.



### PowerDisk All in 1 ECO Pack de 6 pièces

Détergent écologique pour lave-vaisselle avec fonction AutoDos et pack à prix avantageux.

# Détergents pour lave-vaisselle Miele

www.miele.ch



## UltraTabs All in 1 60 pièces

Pour d'excellents résultats de lavage avec les lave-vaisselle Miele.

- Excellente performance grâce aux enzymes spécialement conçues pour la vaisselle
- Résultats de lavage parfaits, même en cas de salissures tenaces
- Pas d'emballage à enlever : se dissout intégralement dans l'eau
- Avec plusieurs fonctions telles que produit de rinçage, sel, protection des verres et QuickPowerWash
- Un lavage parfait, tout simplement ! Avec Miele.

## UltraTabs HyClean 30 pièces

Hygiene Tabs pour d'excellents résultats de lavage avec les lave-vaisselle Miele.

- Élimine 99,9 % des champignons, virus et bactéries
- Convient particulièrement aux personnes allergiques
- Pas d'emballage à enlever : se dissout intégralement dans l'eau
- Avec plusieurs fonctions telles que produit de rinçage, sel, protection des verres et QuickPowerWash
- Un lavage parfait, tout simplement ! Avec Miele.

## UltraTabs All in 1 ECO 60 pièces

Des tablettes alliant efficacité et écologie pour une performance de lavage intelligente même à des températures basses inférieures à 50 °C.

- Sans parfum, ni colorant, ni conservateur
- Avec des ingrédients d'origine végétale
- Très facilement biodégradable
- Propriétés écologiques certifiées par l'écolabel Nordic Swan
- Pas d'emballage à enlever : se dissout intégralement dans l'eau
- Avec plusieurs fonctions telles que produit de rinçage, sel, protection des verres et QuickPowerWash
- Sans protection de l'argent



## Détergent en poudre 1,4 kg

Pour les meilleurs résultats de lavage. Avec une aide au dosage intégrée.

- Propreté irréprochable grâce à l'oxygène actif
- Enzymes spéciales – efficaces même à basse température de lavage
- Formule de protection contre la corrosion du verre
- Très économique – pour env. 100 cycles de lavage
- Un lavage parfait, tout simplement ! Avec Miele.

## Recharge de détergent en poudre 1 kg

Pour un nettoyage optimal en dosage individuel.

- Propreté irréprochable grâce à l'oxygène actif
- Enzymes spéciales – efficaces même à basse température de lavage
- Formule de protection contre la corrosion du verre
- Très économique – pour env. 70 cycles de lavage
- Un lavage parfait, tout simplement ! Avec Miele.





# Entretien des lave-vaisselle Miele

www.miele.ch



## Liquide de rinçage 500 ml

Pour des verres étincelants.

- Facilite le séchage de la vaisselle
- Avec formule anticorrosion pour la protection du verre
- Dosage précis et aisé grâce à un système de fermeture spécial
- Bouteilles 100 % en plastique recyclé – plus écologique



## Sel régénérant 750 g

Pour une performance et un fonctionnement parfaits

- du lave-vaisselle Miele.
- Sel à grains particulièrement gros, idéal pour les lave-vaisselle Miele
- Protège le lave-vaisselle et la vaisselle du calcaire dangereux
- Un lavage parfait, tout simplement ! Avec Miele.



## Détartrant 250 g

Élimine les dépôts de calcaire dangereux pour votre lave-vaisselle ou votre lave-linge.

- Son acide citrique naturel nettoie et préserve vos appareils
- Protège les thermoplongeurs, tambours et autres éléments
- Performance optimale de l'appareil garantie grâce à la formule spéciale Miele
- À utiliser une à trois fois par an selon les besoins
- Un entretien optimal pour un fonctionnement fiable pendant de longues années



## Produit d'entretien DishClean 160 g

Assure le fonctionnement optimal de votre lave-vaisselle.

- Élimine les odeurs, le calcaire et les petits dépôts
- Préserve l'élasticité et l'étanchéité des joints de porte
- Protection active assurée par une propreté impeccable
- Performance optimale de l'appareil garantie grâce à la formule spéciale Miele
- Un entretien optimal pour un fonctionnement fiable pendant de longues années



## IntenseClean 200 g

Pour une hygiène parfaite de votre lave-vaisselle et de votre lave-linge.

- Élimine les graisses, bactéries et mauvaises odeurs
- Nettoyage efficace en profondeur grâce à la formule spéciale Miele
- Garantit des résultats de lavage et de rinçage parfaits
- À utiliser une à trois fois par an
- Un entretien optimal pour un fonctionnement fiable pendant de longues années



## Désodorisant 4 ml

Diffuse un parfum agréable dans le lave-vaisselle.

- Neutralise les odeurs désagréables grâce à une combinaison d'agents actifs
- Parfum frais et agréable de citron vert et de thé vert
- Mise en place simple et confortable dans le panier à vaisselle
- Très économique – pour 60 cycles de lavage
- Un entretien optimal pour un fonctionnement fiable pendant de longues années



# Détails des niches et des socles

www.miele.ch/documentation-planification

**Séries  
G 2xxxx-60 XXL et  
PFD 10x-60 XXL**

Variantes d'encastrement sous plan, séries G 2xxxx-60 XXL et PFD 10x-60 XXL, Largeur 600 mm, enceinte haute

Hauteur du socle de cuisine [HS] = hauteur du socle du lave-vaisselle (en mm)	Hauteur de la niche [HN] = hauteur du lave-vaisselle (en mm)								
	845	850	860	870	880	890	900	910	
220									
210									
200									
190									1
180									
170							1		
160					1				
150				1					
140			1						2
130		1							
120							2		2
110									
100				2					
90			2						
80		2							
70									
60									
50									
40									
35									

■ Hauteur SMS  
■ intégrable avec façade adaptée au mobilier  
 G 2xxxx-60 XXL intégrable  
 1 habillable avec GDU-60/60-7 (noir, marron)  
 2 habillable avec GDU-60/65-7 (noir, marron)

**Séries  
G 1xxxx-60 et  
PFD 10x-60**

Variantes d'encastrement sous plan, séries G 1xxxx-60 et PFD 10x-60, largeur 600 mm, enceinte normale

Hauteur du socle de cuisine [HS] = hauteur du socle du lave-vaisselle (en mm)	Hauteur de la niche [HN] = hauteur du lave-vaisselle (en mm)							
	805	810	820	830	840	850	860	870
220								
210								
200								
190								
180								
170								
160								
150								1
140							1	
130						1		
120				1				
110								
100			1					2
90		1					2	
80						2		
70					2			
60				2				
50			2					
40		2						
35								

■ intégrable avec façade adaptée au mobilier  
 G 1xxxx-60 intégrable  
 1 habillable avec GDU-60/60-7 (noir, marron)  
 2 habillable avec GDU-60/65-7 (noir, marron)  
■ G 1xxxx-60  
 G 2xxxx-60 XXL\*  
 PFD 10x-60  
 PFD 10x-60 XXL\*

\* Notre recommandation

**Habillage frontal  
en inox et blanc brillant  
pour les lave-vaisselle  
intégrables**

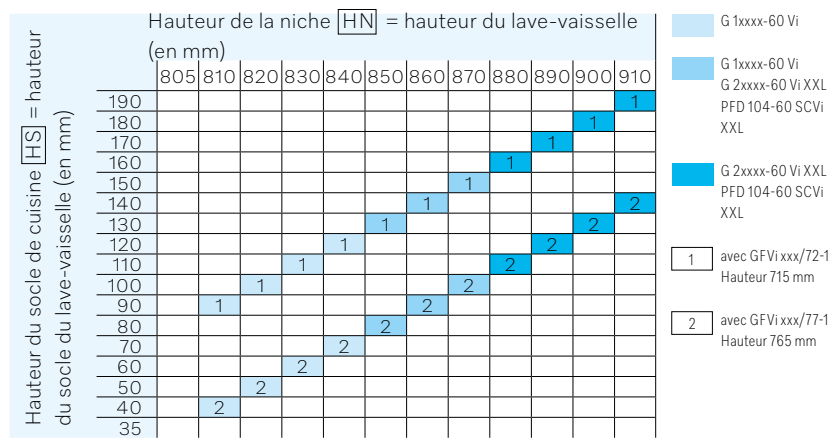
Habillage frontal ED et BW pour les séries G 2xxxx-60 XXL, G 1xxxx-60, PFD 10x-60 XXL et PFD 10x-60, intégrables

Hauteur du socle de cuisine [HS] = hauteur du socle du lave-vaisselle (en mm)	Hauteur de la niche [HN] = hauteur du lave-vaisselle (en mm)											
	805	810	820	830	840	850	860	870	880	890	900	910
220												
210												
200												
190												1/2
180											1/2	1/2
170										1/2	1/2	
160									1/2	1/2		3
150								1/2	1/2		3	3
140							1/2	1/2		3	3	4
130						1/2	1/2		3	3	4	4
120					1/2	1/2		3	3	4	4	
110				1/2	1/2		3	3	4	4		
100			1/2	1/2		3	3	4	4			
90		1/2	1/2		3	3	4	4				
80	1/2	1/2		3	3	4	4					
70	1/2		3	3	4	4						
60		3	3	4	4							
50		3	3	4								
40		3	4									
35		4										

■ G 1xxxx-60 i  
 PFD 10x-60 i  
■ G 1xxxx-60 i  
 G 2xxxx-60 i XXL  
 PFD 10x-60 i  
 PFD 10x-60 i XXL  
■ G 2xxxx-60 i XXL  
 PFD 10x-60 i XXL  
 1 avec façade inox GFV 60/57-7 Hauteur 570 mm  
 2 avec façade inox ou blanc brillant GFV 60/60-7 Hauteur 600 mm  
 3 avec façade inox ou blanc brillant GFV 60/63,5-7 Hauteur 632 mm  
 4 avec façade inox ou blanc brillant GFV 60/65-7 Hauteur 650 mm

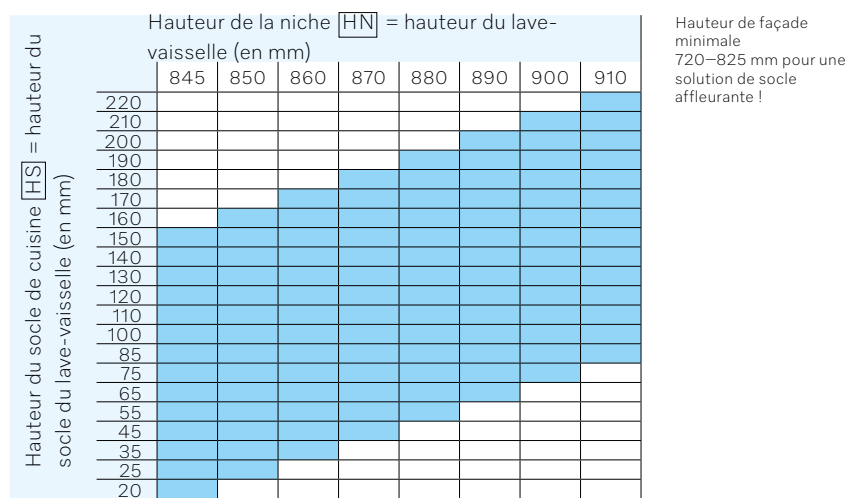
**Habillage frontal inox pour les lave-vaisselle entièrement intégrables**

Habillage frontal inox pour les séries G 2xxxx-60 XXL, PFD 104-60 SCVi XXL et G 1xxxx-60, entièrement intégrable



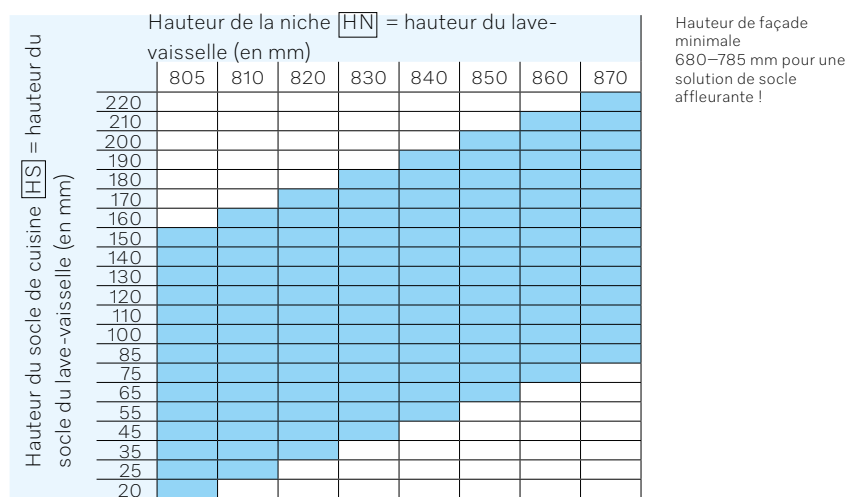
**Série G 2xxxx-60 XXL FrontFit**

Séries G 2xxxx-60 XXL FrontFit, largeur 600 mm



**Série G 1xxxx-60 XXL FrontFit**

Série G 1xxxx-60 FrontFit, largeur 600 mm



# Détails des niches et des socles

www.miele.ch/documentation-planification

## Série G 15xxx-45

Variantes d'encastrement sous plan, série G 15xxx-45,  
largeur 450 mm, enceinte normale

Hauteur du socle de cuisine [HS] = hauteur du socle du lave-vaisselle (en mm)	Hauteur de la niche [HN] = hauteur du lave-vaisselle (en mm)								
	805	810	820	830	840	850	860	870	
220									
210									
200									
190									
180									
170									
160									
150									
140								1	1
130								1	1
120						1	1		
110				1	1				
100			1	1					2
90		1	1					2	
80	1	1					2		
70	1				2				
60				2					
50			2						
40	2	2							
35	2								

intégré avec façade adaptée au mobilier

1 avec façade blanc brillant GFV 45/60-7 hauteur 600 mm

2 avec façade blanc brillant GFV 45/65-7 hauteur 650 mm

## Norme Suisse : séries G 38xx-55 et G 36xx-55

Enlever le socle ?

C'est Miele qui paie les frais supplémentaires ! Vous avez déjà un lave-vaisselle de 55 cm posé sur un socle ? Aucun problème ! Miele prend à sa charge les coûts de démontage du socle jusqu'à CHF 150.- au maximum (TVA incluse).

Variantes d'encastrement sous plan, séries G 38xx-55 et G 36xx-55,  
largeur 550 mm

Hauteur du socle de cuisine [HS] = hauteur du socle du lave-vaisselle (en mm)	Hauteur de la niche [HN] = hauteur du lave-vaisselle (en mm)								
	845	850	860	870	880	890	900	910	
220									
210									
200									
190									
180									
170									
160									
150									1
140								1	
130							1		
120						1			
110				1					
100			1						
90		1							
80	1								
70									
60									
50									
40									
35									

Hauteur SMS, HN 860-870/, HS 100-110

intégré avec façade adaptée au mobilier

1 habillable avec GDU 55-7 (noir, marron), façade inox ou blanc brillant GFV 55/63,5-7 Hauteur 632 mm (sans Vi)



**Miele SA**

Sous Riette 23  
1023 Crissier

**Miele AG**

Limmatstrasse 4  
8957 Spreitenbach

Tél. 0848 848 048  
[www.miele.ch/contact](http://www.miele.ch/contact)

[www.miele.ch](http://www.miele.ch)

## Votre choix en faveur de Miele constitue une plus-value

Depuis sa fondation en 1899, Miele applique sa devise "Immer Besser", et ce avec succès. Miele symbolise la qualité, la durabilité, le confort, le design et la compatibilité avec l'environnement – nous ne faisons aucun compromis en la matière. Nos clients peuvent être sûrs que leur investissement leur apportera une véritable plus-value.

**Le Miele Experience Center est là pour vous**

Notre objectif est votre satisfaction – nous vous invitons à en juger par vous-même lors d'un conseil personnalisé dans nos vastes expositions de Crissier et de Spreitenbach, où nous vous présentons l'univers exclusif de Miele. Ou lors de l'un de nos ateliers destinés aux personnes intéressées, organisés dans toute la Suisse, où vous pouvez découvrir nos appareils innovants lors d'une animation culinaire. Les conseillers du Miele Experience Center sont là pour vous aider à opter pour la solution adéquate. Vous trouverez de plus amples informations sur l'assortiment Miele dans nos catalogues et sur [www.miele.ch](http://www.miele.ch).