

Miele

Réfrigérateurs, congélateurs et
caves à vin

2025

Miele. Immer Besser.



Notre exigence

Immer Besser

Bienvenue chez Miele

Lorsque nos arrière-grands-pères ont fondé la société Miele en 1899, ils ont dû se démarquer de leurs concurrents pour assurer le succès de leur entreprise. Pour ce faire, il n'y a que deux voies possibles : faire moins cher ou mieux que les autres. Emprunter les deux voies en même temps relève de l'impossible. Les créateurs de Miele ont opté pour "**Immer besser**" (Toujours mieux).

Les **innombrables distinctions et récompenses obtenues lors de tests**, mais surtout les **millions de clientes et clients satisfaits** dans le monde entier, attestent de la capacité de Miele à répondre encore aujourd'hui à cette exigence élevée.

Cette année, nous fêtons le 125e anniversaire de notre entreprise. Plus que jamais, Miele est un symbole **de qualité et d'ingénierie hors pair**.

"Promesse tenue. La qualité depuis 125 ans."

Sans oublier qu'acheter Miele, c'est également agir durablement. En effet, nous produisons en préservant systématiquement les ressources. **Les appareils proposés se distinguent par leur grande longévité** et leur exemplarité en termes de consommation d'électricité, d'eau et produits de lessive. Nous sommes également synonymes **d'estime partenariale** envers notre personnel, nos partenaires de distribution, notre clientèle finale, nos fournisseurs et notre voisinage.

En tant qu'associés directeurs de la quatrième génération, nous veillons à ce que tout cela reste ainsi.

Cordialement vôtres,

Markus Miele

et

Reinhard Zinkann





Un vaste choix de modèles pour un mode de vie moderne



Sommaire

Introduction

Mise en réseau des appareils électroménagers avec Miele@home	6
Nos prestations de services	10
Concepts modulaires des réfrigérateurs, congélateurs et caves à vin Miele	12
Côte à côte	14
Efficacité et durabilité	16

Appareils

Appareils de froid encastrables aux normes Euro et Suisse	18
Appareils de froid à pose libre	62
MasterCool	100
Caves à vin	116





Miele@home

Mise en réseau des appareils électroménagers avec Miele@home*

Les points forts des produits de Miele@home

Interconnexion intelligente : avec notre système innovant Miele@home, vous utilisez tout le potentiel de vos appareils Miele et améliorez votre quotidien. Tous les appareils électroménagers intelligents Miele se connectent facilement et en toute sécurité. L'utilisation est simple avec l'application Miele, une enceinte connectée ou l'intégration aux solutions Smart Home disponibles. La connexion s'effectue via le routeur Wi-Fi domestique et le Cloud Miele.



Application Miele**

Votre compagnon idéal : avec l'application Miele, vous pouvez commander vos appareils électroménagers Miele à distance – que vous soyez chez vous ou en déplacement. Vous souhaitez par ex. suivre la cuisson dans le four ou savoir si le programme de lavage est terminé ? L'app vous fournit les informations dont vous avez besoin et vous permet d'intervenir rapidement et commodément. De plus, l'app offre des services et des informations supplémentaires sur vos appareils Miele, par ex. le BaristaAssistant ou des recettes. Téléchargez l'app dès maintenant !



Enceinte connectée***

Mettez vos appareils électroménagers Miele intelligents en réseau avec un système d'assistance vocale numérique. Avec Google Home, vous pouvez démarrer confortablement des programmes, réaliser des réglages ou effectuer des demandes d'état. Vous avez les mains pleines ? Alors, ouvrez facilement la porte du four des appareils ArtLine ou la porte de votre réfrigérateur par commande vocale. De plus en plus de systèmes offrent, en plus, des écrans avec affichage visuel, pour encore plus de confort au quotidien.

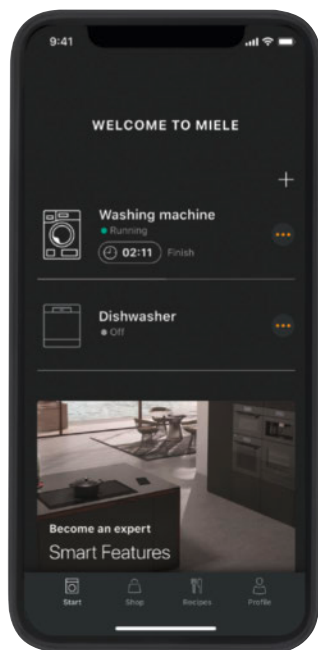


Intégration Smart Home

Smart Home simplifie le quotidien et assure un confort domestique personnalisé. Les volets roulants, le chauffage et les appareils électroménagers communiquent entre eux et sont de plus en plus souvent pilotés par une app ou une commande vocale. De nombreux appareils Miele peuvent également être connectés en réseau. Vous pouvez les intégrer rapidement et aisément dans votre application Smart Home partenaire grâce à l'interface pratique Miele Cloud. Vous profitez ainsi de l'efficacité et de la commodité d'une mise en réseau domestique globale.

Mise en réseau des appareils électroménagers avec Miele@home*

Les points forts de l'application Miele**



Dashboard

Toujours à jour : vous voyez l'état de tous vos appareils Miele connectés sur le Dashboard.

MobileControl

Avec MobileControl, vous pouvez gérer vos appareils avec l'app – où que vous soyez.

Mise à jour à distance (RemoteUpdate)

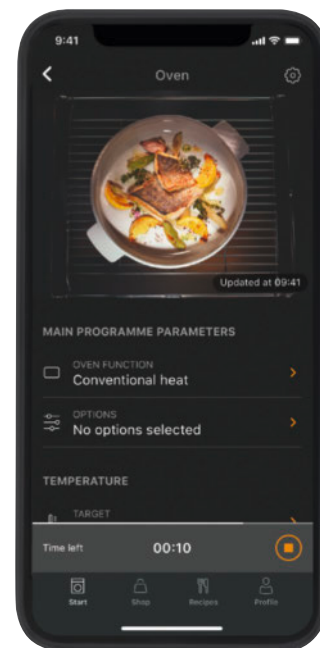
Les mises à jour logicielles disponibles sont installées sur demande – sans intervention d'un technicien SAV.

In-App Shop

Commander rapidement et facilement des produits d'entretien et accessoires via l'app.

Consumption Dashboard

La présentation transparente de la consommation d'énergie et d'eau permet de réduire les coûts et d'économiser des ressources.



Découvrez toutes les possibilités de l'application Miele !
www.miele.ch/mieleathome



Téléchargez l'application Miele maintenant !



* Miele@home est une offre numérique séparée de Miele & Cie KG. Toutes les applications intelligentes sont possibles grâce au système Miele@home. Les fonctionnalités peuvent varier selon le modèle et le pays.

** Disponible pour un terminal mobile. (Les exigences minimales sont consultables dans l'App Store.)

*** La commande vocale utilise les services de Google LLC et repose sur sa disponibilité. Les fonctionnalités peuvent varier selon le pays. Google, Google Home et Google Nest Mini sont des marques de Google LLC. Pour Google Nest Mini, une connexion Wi-Fi, une connexion Internet, une prise de courant à proximité, un compte Google et un terminal compatible sont nécessaires. Vous trouverez les exigences minimales pour le système d'exploitation sur g.co/home/req.

Nos prestations de services pour vous

Présentations d'appareils, conseils, service, shop en ligne Miele

Studios de cuisine Miele dans toute la Suisse

Choisir ses appareils n'est pas chose facile, qu'il s'agisse d'aménager une nouvelle cuisine ou d'effectuer une rénovation. Outre vos habitudes culinaires actuelles et la manière dont vous souhaitez cuisiner à l'avenir, les possibilités offertes par votre cuisine jouent aussi un rôle important. Nos formatrices et formateurs expérimentés vous aident à choisir les appareils et combinaisons les mieux adaptés à vos besoins. Tout en préparant différents plats délicieux, ils vous expliquent comment employer au quotidien les fours à vapeur, fours, etc.

Inscription et informations : www.miele.ch/cooking-events




Miele Experience Center à Crissier et à Spreitenbach

Nous sommes ravis de vous accueillir dans notre Experience Center de Crissier ou de Spreitenbach pour vous aider dans le choix de vos appareils. Sur plus de 700 m², nous vous y présentons l'univers exclusif de Miele : appareils de cuisine, lave-vaisselle, réfrigérateurs, congélateurs et caves à vin, ainsi que toute la gamme d'appareils d'entretien du linge et d'aspirateurs. Découvrez, au cours d'un rendez-vous de conseil personnalisé, tous les points forts des appareils et laissez-vous convaincre par la qualité de la finition et des matériaux utilisés.

Horaires d'ouverture de l'Experience Center
Du lundi au vendredi, de 9h00 à 18h00
Le samedi de 9h00 à 16h00

Inscription et informations :
www.miele.ch/conseil




Le service Miele en Suisse

De jour comme de nuit, les jours ouvrables ou fériés, vous pouvez demander directement la visite d'un technicien du service après-vente pour une réparation. Vous saisissez votre demande en précisant la date et l'heure désirées sur www.miele-eservice.ch. Le technicien le plus proche est immédiatement informé et se rend sur place très rapidement. Les techniciens du service après-vente Miele sont répartis sur l'ensemble du territoire suisse et joignables à tout moment. Où que vous habitez, vous payez toujours le même forfait de déplacement.

www.miele-eservice.ch ou
par téléphone 0848 848 048

En vente dans le shop en ligne Miele

Les accessoires spéciaux sont disponibles sur miele.ch





Comment souhaitez-vous installer votre appareil ?

Concepts modulaires des appareils de froid et de caves à vin

À pose libre, intégré ou encastrable ? Comment souhaitez-vous installer votre appareil ? Avec Miele, tout est possible. Trouvez l'appareil de froid idéal – pour un maximum de confort et un design qui s'harmonise parfaitement avec votre cuisine.



Appareils à pose libre

Dotés de lignes design, les appareils autonomes peuvent être installés où vous le souhaitez et vous suivre dans vos déménagements. En plus de nombreuses surfaces variées, nous proposons un équipement intérieur confortable et de grande qualité, allant du blanc classique aux façades modernes en verre et en inox.



Appareils encastrables

Les appareils encastrables peuvent être équipés d'une façade identique à celle de vos meubles de cuisine ou d'une façade en inox Miele qui s'intègre parfaitement au style de votre cuisine. Les appareils de froid encastrables de Miele offrent un large choix de hauteurs de niche et d'équipement intérieur de qualité Miele.



Appareils encastrables sous plan

Ces appareils encastrables peuvent être installés sous un plan de travail et ménagent beaucoup d'espace, même dans les petites cuisines.



reddot winner 2022



MasterCool

Les appareils encastrables de la série MasterCool combinent une intégration parfaite à votre cuisine avec un volume maximum. De nombreuses possibilités de combinaison permettent de créer des solutions globales individuelles – avec des matériaux, un design et une qualité haut de gamme.



reddot design award
winner 2019



Désirez-vous installer vos appareils en combinaison côte à côte ?

Flexibilité des réfrigérateurs, congélateurs et caves à vin Miele

Les appareils de froid Miele séduisent non seulement par leurs dimensions variées, leur qualité et leur design premium, mais aussi par leur remarquable flexibilité. Combinez par exemple deux réfrigérateurs côte à côte ou optez pour la combinaison côte à côte classique avec un réfrigérateur et un congélateur.

Appareils de froid encastrables

Les appareils encastrables mentionnés ci-après sont conçus pour une armoire haute d'une largeur de 60 cm et peuvent être combinés côte à côte. Vous n'avez pas besoin de respecter un ordre particulier pour l'encastrement de ces appareils : vous pouvez les installer à votre convenance.

Niche d'encastrement de 178 cm (ActiveDoor)	
FNS 7794 D	K 7797 C
Niche d'encastrement de 178 cm	
FNS 7774 D, FNS 7740 D	K 7777 C, K 7767 D, K 7747 D, K 7737 D
FNS 7774 D	KF 7772 B, KFN 7774 C, KFN 7764 C, KFN 7744 D, KF 7742 C, KFN 7734 D
FNS 7740 D	KFN 7795 C, KFN 7785 C, KF 7772 B, KFN 7774 C, KFN 7764 C, KFN 7744 D, KF 7742 C, KFN 7734 D
Niche d'encastrement de 140 cm	
FNS 7470 D	K 7477 B, K 7447 C

Appareils de froid encastrables, en superposition

Les appareils encastrables mentionnés ci-après sont conçus pour une armoire haute d'une largeur de 60 cm et peuvent être combinés superposés. Un fond intermédiaire doit être installé entre les appareils lors de l'encastrement.

Appareil en bas	Appareil en haut
Niche d'encastrement de 88 cm	
FNS 7140 C	K 7127 D, KWT 6422 iG-1, KWT 6422 i-1

Appareils de froid encastrables sous plan, côte à côte

Les appareils encastrables mentionnés ci-après font 60 cm de large et peuvent être combinés côte à côte. Ne devant pas être installés dans un ordre spécifique, les appareils peuvent être placés à droite ou à gauche.

Installation sous plan 820–880 mm	
FNUS 7040 D	KU 7015 D
Installation sous plan 860–920 mm	
FNUS 7140 C	KU 7135 C

MasterCool

Tous les appareils de froid encastrables de la série MasterCool peuvent être placés côte à côte à votre convenance. Toutefois, il faut systématiquement installer entre deux appareils l'accessoire en option KSK 2001.

Caves à vin encastrables

Les caves à vin encastrables mentionnées ci-après sont conçues pour une armoire haute d'une largeur de 60 cm et peuvent être combinées côte à côte.

Niche d'encastrement de 45 cm	
KWT 7112 iG	KWT 7112 iG
Niche d'encastrement de 88 cm	
KWT 6422 iG-1	KWT 6422 iG-1
KWT 6422 i-1	KWT 6422 i-1
Niche d'encastrement de 178 cm	
KWT 6722 iGS-1	KWT 6722 iGS-1
KWT 6722 iS-1	KWT 6722 iS-1

Caves à vin encastrables sous plan, côte à côte

Les caves à vin encastrables mentionnées ci-après font 60 cm de large et peuvent être combinées côte à côte. Vous n'avez pas besoin de respecter un ordre particulier pour l'encastrement de ces appareils : vous pouvez les installer à votre convenance.

Installation sous plan 820–880 mm	
KWTUS 7074 F	KWTUS 7054 F
KWTUS 7074 F	KWTUS 7074 F
KWTUS 7054 F	KWTUS 7054 F
KWTUS 7096 E	KWTUS 7096 E
Installation sous plan 860–920 mm	
KWTUS 7196 E	KWTUS 7196 E

Appareils de froid à pose libre, côte à côte

Les appareils à pose libre mentionnés ci-après ont une largeur de 60 cm et peuvent être combinés côte à côte.

Appareil à gauche	Appareil à droite
KWNS 4784 DE edt/cs	KS 4887 DD edt/cs
KWTS 4785 F sw	KS 4887 DD edt/cs
FNS 4882 D edt/cs	KS 4887 DD edt/cs
FNS 4782 D swm	KS 4783 DD swm
FNS 4782 D bst	KS 4783 DD bst
FNS 4382 D el	KS 4383 DD el



Économiser pour protéger l'environnement

Efficacité et durabilité

Chez Miele, la responsabilité envers notre environnement est une tradition – et cela depuis 125 ans. En effet, protéger la nature, c'est aussi préserver notre cadre de vie. Pour cette raison, notre attention de fabricant d'appareils ménagers Premium se concentre systématiquement sur le développement d'appareils de froid innovants qui s'inscrivent dans la durabilité.

Réfrigération et congélation économes en énergie, dans le respect de l'environnement

Les appareils de froid de la marque Miele sont exclusivement constitués de composants de très haute qualité, qui par une interaction optimale contribuent à réduire la consommation d'énergie. Aux compresseurs économes en énergie et aux LED à longue durée de vie s'ajoutent également des fonctions comme NoFrost, qui grâce à une commande intelligente contribuent au même objectif.

Refroidissement encore plus durable

Depuis plus de dix ans maintenant, nous réalisons chez Miele des travaux de recherche sur des systèmes de réfrigération complexes. Ils permettent de conserver plus longtemps les aliments de nos clients et clients, et augmentent considérablement le confort et la flexibilité. De surcroît, ils contribuent à réduire significativement le gaspillage alimentaire. Plus de 70 % des appareils de froid Miele sont équipés d'un tel système de réfrigération et offrent ainsi au client un moyen idéal de protéger ses aliments et de préserver leur fraîcheur.

GAGNANT



Prix allemand du développement durable 2024

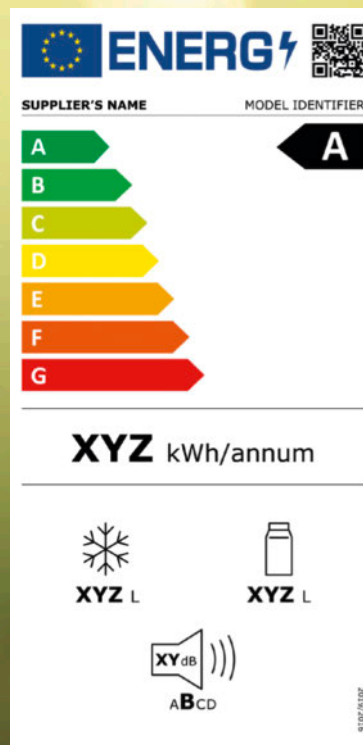
Les classes climatiques indiquent des plages de températures garanties

Pour un fonctionnement optimal et le maintien des températures de conservation d'un réfrigérateur ou congélateur, l'emplacement et la température ambiante sont des facteurs décisifs. Quatre classes climatiques, qui renvoient également à un label énergétique et à une plaque signalétique, informent des possibilités de pose de l'appareil pour les températures environnantes suivantes :

- SN = Subnormal +10 °C jusqu'à +32 °C
- N = Normal +16 °C jusqu'à +32 °C
- ST = Subtropical +16 °C jusqu'à +38 °C
- T = Tropical +16 °C jusqu'à +43 °C

Label énergétique de l'UE pour appareils de froid

Les nouvelles prescriptions ont pour but de continuer à faire baisser la consommation d'énergie au sein de l'Europe, pour ainsi contribuer à la protection de l'environnement. En outre, le rééchelonnage permet un meilleur aperçu et une meilleure estimation des produits par les consommatrices et les consommateurs.



Les principaux changements en un coup d'œil

Les exigences légales et le renforcement des limites des classes d'efficacité énergétique conduisent à une nouvelle classification énergétique des appareils. La suppression des classes "plus" pour l'efficacité énergétique, telle que la classe A+++ , et la nouvelle classification de A à G permettent de mieux comparer les produits. Depuis le 01.03.2021, vous pouvez en savoir plus sur l'appareil via le QR code qui vous redirigera vers la base de données européenne (EPREL).





Appareils de froid à encastrer
aux normes Euro et Suisse



Sommaire

Appareils de froid encastrables Miele

Diversité des modèles	20
Concepts de commande	22
Systèmes de réfrigération	24
Systèmes de congélation	26

Avantages produit

Points forts des produits	28
Autres avantages produit	30
Vue d'ensemble des symboles	31

Modèles norme Euro

Niches d'encastrement pour modèles norme Euro	32
Aperçu des produits norme Euro	33

Modèles norme Suisse

Niches d'encastrement pour modèles norme Suisse	50
Aperçu des produits norme Suisse	52

Glossaire	58
Aperçu des portes-bouteilles	60



Quel type d'appareil souhaitez-vous ?

La diversité des modèles des appareils de froid encastrables Miele

Les appareils Miele séduisent par leurs atouts spécifiques. Ils permettent de stocker, de congeler ou de préserver la fraîcheur de chaque aliment dans des conditions optimales. Ils contribuent ainsi à un mode de vie sain et moderne.

Appareils de froid



Réfrigérateurs

Pour une conservation efficace et parfaitement organisée de vos aliments. Nos systèmes de réfrigération innovants et intelligents PerfectFresh Active et PerfectFresh Pro vous garantissent une fraîcheur optimale et une longue conservation de vos aliments. Vous pouvez conserver vos aliments cinq fois plus longtemps qu'avec les bacs à fruits et légumes traditionnels. Choisissez "votre Miele" parmi une diversité impressionnante de modèles. Les appareils encastrables sont disponibles dans des hauteurs allant de 72 cm à 178 cm.

Réfrigérateurs-congérateurs

Ces appareils disposent aussi bien d'une vaste partie réfrigération que d'une partie congélation, chacune s'ouvrant avec une porte séparée. Les réfrigérateurs-congérateurs de Miele conjuguent dans un seul appareil la conservation optimale des aliments frais, tout particulièrement avec PerfectFresh Active et PerfectFresh Pro, et la praticité de la congélation.

Congélateurs

Congélation puissante et efficace avec une organisation et une fonctionnalité exemplaires. Les parties congélation Miele peuvent être utilisées seules ou combinées à un réfrigérateur Miele adapté. Ces congélateurs fascinent par leur design épuré et intemporel. Leurs qualités intrinsèques sont tout aussi convaincantes, comme leur excellente puissance de congélation allant jusqu'à -26 °C.

Miele

5°C

-18°C



Quel type de commande préférez-vous ?


Les concepts de commande des appareils de froid, MasterCool et caves à vin Miele

Concepts de commande

Les concepts de commande de Miele sont particulièrement conviviaux. Chaque appareil de froid dispose d'éléments de commande ultramodernes qui conjuguent à merveille fonctionnalité et design.

Commande FreshTouch

La commande FreshTouch se compose d'un écran couleur TFT avec fonction tactile et n'est équipée d'aucune touche supplémentaire. Tous les affichages et fonctions se sélectionnent facilement par le biais de l'écran central, sur simple pression du doigt.




Commande SensorTouch

La commande SensorTouch est basée sur un écran LCD. La navigation dans les menus est intuitive et réagit à une simple pression du doigt sur les trois zones tactiles situées à droite de l'écran.



Commande TouchControl

La commande TouchControl se distingue par sa surface lisse avec des touches sensibles et un affichage numérique précis de la température. Une légère pression du doigt suffit pour sélectionner la fonction souhaitée.



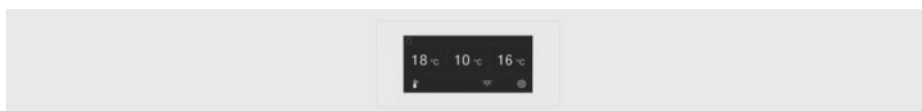
Commande EasyControl

Sélection facile : un simple effleurement des touches sensibles active les options. À l'aide de la commande EasyControl, la température de la partie réfrigération se règle au degré près.



Commande MasterSensor (uniquement pour les appareils MasterCool)

La commande MasterSensor est basée sur un écran tactile TFT haute résolution. La température ou l'ambiance lumineuse peuvent être réglées par une seule pression du doigt. La couleur d'arrière-plan de l'écran tactile peut être réglée au choix sur noir ou blanc.



Commande TouchControl (uniquement pour les caves à vin)

La commande TouchControl se distingue par sa surface lisse avec des touches sensibles et un affichage numérique précis de la température. Une légère pression du doigt suffit pour sélectionner la fonction souhaitée.



PerfectFresh Active :
notre meilleur système de réfrigé-
ration grâce à l'humidité active !



Quel système de réfrigération préférez-vous ?

Plaisir à l'état pur et saveurs naturelles

Les produits frais sont la base d'une alimentation saine. Idéalement, vos fruits et légumes sont aussi croquants et appétissants lorsque vous les consommez que lorsque vous les achetez au marché. Mais qui trouve encore le temps d'acheter chaque jour des ingrédients frais ?

La qualité des aliments lors de l'achat est certes importante, mais encore faut-il les conserver dans les règles de l'art. C'est un critère déterminant pour leur fraîcheur, leur saveur et leurs qualités nutritionnelles lors de la préparation. La solution : les systèmes de réfrigération de Miele PerfectFresh Active, PerfectFresh Pro et DailyFresh.



PerfectFresh Active

Impossible de faire plus frais : une humidification active et visible dans le tiroir est assurée par un brumisateur et évite la déshydratation des aliments. Même si le tiroir est peu rempli, vos fruits et légumes sont conservés dans de parfaites conditions. Outre la fonction d'humidification active, ce système de réfrigération offre une zone de température régulée automatiquement entre 0 et +3 °C. La durée de conservation de la viande, du poisson et de nombreux produits laitiers est multipliée par trois, les fruits et légumes restent frais cinq fois plus longtemps. Fonctionnalité et esthétique – Des éléments qui sauront attirer tous les regards !

PerfectFresh Pro

Les aliments restent frais jusqu'à cinq fois plus longtemps. Dans une plage de températures automatiquement réglée entre 0 °C et +3 °C, la viande, le poisson et de nombreux produits laitiers se conservent jusqu'à trois fois plus longtemps. Grâce à un niveau d'humidité du tiroir régulé en fonction des aliments, les fruits et les légumes restent même frais jusqu'à cinq fois plus longtemps.

DailyFresh

Le tiroir spacieux de la partie réfrigération peut accueillir une grande quantité d'aliments frais. Dans ce tiroir, l'humidité est bien conservée. Ainsi, les fruits et les légumes restent frais jusqu'à deux fois plus longtemps. Certains modèles disposent d'un tiroir ExtraCool dans lequel règnent des températures plus basses que dans le reste du réfrigérateur : idéal pour la viande, le poisson et les produits laitiers.

Appareils encastrables avec PerfectFresh Active	Appareils encastrables avec PerfectFresh Pro	
Norme Euro	Norme Euro	Norme Suisse
KFN 7795 C	KFN 7844 C	K 37582-55 iDF-1 K 35582-55 iDF-1
KFN 7774 C	KFN 7744 D	
KF 7772 B	KF 7742 C	
K 7798 C	K 7748 D	
K 7797 C	K 7747 D	
K 7778 C	K 7448 C	
K 7777 C	K 7447 C	
K 7678 D	K 7348 C	
K 7478 C	K 7347 C	
K 7477 B		
K 7378 B		
K 7377 B		

Quel système de congélation préférez-vous ?

Une longue durée de conservation avec beaucoup de confort

Si vous voulez conserver des aliments à long terme, la congélation est la solution idéale. Les aliments gardent ainsi leurs nutriments et leur saveur, même sur une longue période, et sont toujours à portée de main.

Grâce à une technique de congélation moderne, les appareils de froid Miele assurent avec fiabilité les basses températures et le confort souhaités, pour des résultats parfaits et un plaisir inégalé.



NoFrost

Avec le système NoFrost, le dégivrage de votre appareil de froid Miele est désormais superflu. Une réfrigération par air froid ventilé garantit une répartition régulière d'air froid et sec. Elle évite toute formation de givre dans l'enceinte. Les aliments surgelés ne risquent pas de givrer, les tiroirs s'ouvrent et se ferment facilement. NoFrost offre ainsi un grand confort de congélation et vous évite les fastidieux dégivrages, pour toujours.




ComfortFrost

Avec ComfortFrost, le dégivrage de la partie congélation doit être effectué bien moins fréquemment. La formation de glace dans l'enceinte est significativement plus lente. Cela vous évite de fastidieux et fréquents dégivrages.



DuplexCool

Les deux circuits d'air séparés l'un de l'autre pour la partie réfrigération et la partie congélation assurent un refroidissement optimal de chaque partie. En outre, aucun échange d'air n'est possible entre les deux zones. Cela empêche les aliments de la partie congélation de s'imprégner des odeurs de poisson, d'oignon ou de fromage par exemple. DuplexCool garantit des conditions de conservation sûres pour vos aliments dans les réfrigérateurs-congérateurs.





NoFrost : plus jamais
de dégivrage !



Quelles caractéristiques de confort souhaitez-vous ?

Les points forts* des appareils de froid encastrables Miele

Volume XL

Built-in XL – quand le rangement devient un plaisir. Détendez-vous et savourez la perspective de vos prochaines courses ; votre appareil de froid offre un vaste espace pour vos gros achats. Dans la partie réfrigération, vous disposez de 29 litres de plus que dans le Miele KFN 7744 C, de qualité éprouvée, avec une hauteur de niche standard de 178 cm et une largeur de 60 cm. En comparaison, votre appareil MasterCool vous offre 17 % d'espace de réfrigération en plus. Grâce à la tablette en verre supplémentaire et au balconnet de contreporte généreux, vous profitez en outre d'encore plus de flexibilité pour ranger vos aliments – des légumes sensibles aux boissons en passant par la viande fraîche, les fruits de mer et les produits laitiers.



ActiveDoor

Flexible et confortable : ouvrez et fermez automatiquement la porte de l'appareil par commande vocale ou en toquant.



PerfectFresh Active

Climat parfait : une humidification active et une température optimale pour une fraîcheur jusqu'à cinq fois plus longue.



Freeze&Cool

Nouvelles possibilités : vous convertissez la partie congélation en partie réfrigération pour avoir plus d'espace.



Exclusive
to Miele

FlexiLight 2.0

Pas d'éblouissement : vous pouvez placer les tablettes éclairées individuellement à votre gré dans la partie réfrigération.



FlexiBoard

Grande flexibilité : le FlexiBoard crée de la place pour les récipients hauts et conserve l'espace à l'arrière.

* Selon le modèle

Quelles caractéristiques de confort supplémentaires souhaitez-vous ?

Les avantages produit* des appareils de froid encastrables Miele



FlexiTray

Confort maximal : retirer le plateau tournant en verre, même très chargé, est un jeu d'enfant.



PerfectFresh Pro

Fraîcheur durable : une température et une hygrométrie idéales pour des fruits et légumes frais cinq fois plus longtemps.



DailyFresh

Plus de fraîcheur pour les fruits et les légumes avec un tiroir spacieux à hygrométrie variable.



Réglage précis de la contreporte

Facilement adaptable : réglage en hauteur dans la contreporte pour une utilisation optimale de l'espace.



NoFrost


Plus jamais de dégivrage : grâce à la réfrigération par air froid ventilé, il ne se forme plus de glace dans l'enceinte, ce qui vous évite un dégivrage manuel.



Exclusive to Miele

ComfortClean

Nettoyage facile : les balconnets de contreporte de qualité supérieure passent tout simplement au lave-vaisselle.




SoftClose

Silencieuse et sans effort : une fermeture des portes sans bruit, fiable et douce pour éviter toute chute d'objet.



IceMaker

Propre et froide : avec la paroi arrière CleanSteel Inox antitraçage, le froid se répartit idéalement dans votre réfrigérateur Miele.



Miele@home**

Facilitez-vous la vie : avec Miele@home, vous mettez vos appareils électroménagers intelligemment en réseau, pour plus de possibilités.

* Selon le modèle

** Offre numérique supplémentaire de Miele & Cie KG. Toutes les applications intelligentes sont possibles grâce au système Miele@home. Les fonctionnalités peuvent varier selon le modèle et le pays.

Quelle est la signification de chaque icône ?

Tous les pictogrammes des appareils de froid encastrables Miele en un coup d'œil



Efficacité énergétique

Les classes d'efficacité énergétique indiquées vont de A à E. La meilleure classe d'efficacité énergétique pour les appareils de froid encastrables Miele est B.



Émissions sonores

Indique le niveau sonore exact en décibels (dB).



ComfortSize

Les tôles pâtisserie ainsi que d'autres récipients volumineux peuvent être placés au-dessus de la zone fraîcheur.



Système de réfrigération

Stockage optimal avec humidification active – frais jusqu'à cinq fois plus longtemps même pour une faible charge.



Conservation professionnelle pour une fraîcheur jusqu'à cinq fois plus longue.



Tiroir spacieux avec humidité réglable pour les fruits et légumes frais.



Le grand tiroir pour les fruits et légumes frais.



Dispositif d'aide à l'ouverture de la porte

Ouverture et fermeture automatiques de la porte de l'appareil par commande vocale ou lorsque l'on toque dessus.



Freeze&Cool

Plage de température dans la partie congélation réglable par palier entre -26 °C et 14 °C. Les parties réfrigération et congélation sont désactivables séparément.



Système de congélation

Fini le dégivrage manuel grâce à l'air froid ventilé.



Moins de dégivrage grâce à l'évaporateur périphérique.



IceMaker

Machine à glaçons avec raccordement à l'eau froide pour une préparation simple et rapide. Fabrique jusqu'à 100 glaçons par jour.



Le système automatique IceMaker avec réservoir d'eau intégré pour fabriquer jusqu'à 100 glaçons par jour.



Éclairage

Système d'éclairage des clayettes à LED réglable individuellement pour un éclairage optimal grâce à FlexiLight 2.0.



Éclairage LED moderne, intégré latéralement dans les supports de tablette en verre.



Sans entretien et économe en énergie avec une enceinte parfaitement éclairée.



Fermeture avec amortisseur

Fermeture en douceur de la porte sans secouer les bouteilles dans la contreporte.

Quel modèle pour quelle niche d'encastrement ?

Norme Euro 60 cm



KFN 7795 C



K 7798 C



K 7797 C



FNS 7794 D

Hauteur de niche	Réfrigérateurs- congélateurs	Réfrigérateur avec compartiment de congélation intégré	Réfrigérateur sans compartiment de congélation	Congélateur
1940–1950 mm (KFN 78xx)	KFN 7844 C			
1772–1788 mm (KF(N)/K/FNS 77xx)	KFN 7795 C KFN 7785 C KF 7772 B KFN 7774 C KFN 7764 C KFN 7744 D KF 7742 C KFN 7734 D KF 7731 D K 7731 E	K 7798 C K 7778 C K 7768 D K 7748 D K 7738 D	K 7797 C K 7777 C K 7767 D K 7747 D K 7737 D	FNS 7794 D FNS 7774 D FNS 7740 D
1574–1590 mm (K 76xx)		K 7678 D		
1397–1413 mm (K/FNS 74xx)		K 7478 C K 7448 C K 7438 D	K 7477 B K 7447 C	FNS 7470 D
1220–1236 mm (K 73xx)		K 7378 B K 7348 C K 7328 D K 7326 E	K 7377 B K 7347 C K 7327 D	
874–890 mm (K/FNS 71xx)		K 7128 D	K 7127 D	FNS 7140 C
860–920 mm Installation sous plan (KU/FNUS 71xx)			KU 7135 C	FNUS 7140 C
820–880 mm Installation sous plan (KU/FNUS 70xx)		KU 7016 D	KU 7030 D avec glissière KU 7015 D	FNUS 7040 D

Réfrigérateurs-congérateurs combinés encastrables

Norme Euro 60 cm






Modèle/désignation commerciale	KFN 7844 C	KFN 7795 C	KFN 7785 C
Catégorie d'appareils			
Réfrigérateur/congérateur/Réfrigérateur-congérateur	-/-●	-/-●	-/-●
Modèle			
Appareil encastr. intégré/encastré sous plan/habillable	●/-/-	●/-/-	●/-/-
Charnières/charnières réversibles/Side-by-Side possible	droite/gauche/●/-	droite/gauche/●/-	droite/gauche/●/-
Design			
Eclairage zone de réfrigération/zone de congélation	LED/-	FlexiLight 2.0/-	FlexiLight 2.0/-
Ventilateur éclairé	-	●	●
Eclairage à LED du tiroir PerfectFresh/IceMaker éclairé	-/-	●/●	-/●
Confort d'utilisation			
Mise en réseau avec Miele@home	●	●	●
Système de réfrigération/Freeze&Cool	PerfectFresh Pro/-	PerfectFresh Active/●	DailyFresh/●
Système de rangement PerfectFresh/réglage précis dans la contre-porte	-/-	●/●	-/●
DuplexCool/DynaCool/ComfortFrost/NoFrost	●/●/-/●	●/●/-/●	●/●/-/●
IceMaker avec raccordement à l'eau froide/réservoir d'eau Mylce	-/-	●/-	-/●
ComfortClean/Filtre actif AirClean	●/-	●/-	●/-
Système Silence/SoftClose/SelfClose	-/●/-	-/●/●	-/●/-
Commande			
Concept de commande	SensorTouch	FreshTouch	FreshTouch
Super Froid/SuperFrost/Partie réfrigérateur pouvant être éteinte/Partie congélateur pouvant être éteinte	●/●/●/●	●/●/●/●	●/●/●/●
Mode Shabbat/Mode fête/Mode vacances	●/●/●	●/●/●	●/●/●
Réfrigérateur/Zone de réfrigération			
Nombre de clayettes/dont éclairées	4/0	3/2	3/2
FlexiBoard/FlexiTray/CompactCase	1/-/-	-/1/-	-/1/-
Porte-bouteilles en métal chromé	1	-	-
Nombre de tiroirs à légumes/Tiroirs pour produits frais	-/2	-/2	1/-
Paroi arrière sèche plastique/CleanSteel	-/●	-/●	-/●
Compartment de contre-porte pour conserves/bouteilles	2/1	1/1	3/1
ComfortSize	●	●	●
Congélateur/Zone de congélation			
Nombre de tiroirs du congélateur/dont sur glissières télescopiques	3/-	3/2	3/2
Efficacité et durabilité			
Classe d'efficacité énergétique (A-G)/classe sonore (A-D)	C/B	C/B	C/B
Consommation d'énergie par an/en 24 h en kWh	162,06/0,44	166,08/0,454	146/0,400
Sécurité			
Fonction verrouillage/indication de panne partie cong.	●/●	●/●	●/●
Signal sonore pour porte/température	●/●	●/●	●/●
Signal optique pour porte/température	●/●	●/●	●/●
Informations techniques			
Dimensions de l'appareil en mm (l x H x P)	1940 – 1950 x 560 – 570 x min 550	1772 – 1788 x 560 – 570 x min 550	1772 – 1788 x 560 – 570 x min 550
Technique de fixation	Porte fixe	Porte fixe	Porte fixe
Poids max. face front. zone réfrig./zone cong. en kg	18/12	18/12	18/12
Classe climatique	SN-T	SN-ST	SN-T
Volume total utile en l	273	246	255
Zone de réfrigération en l/dont zone PerfectFresh en l	204/71/70	175/71/71	184/-/71
Zone de congélation 4 étoiles en l			
Temps d'entreposage en cas de panne/Capacité de cong. en kg/24h	9/6	9/6	9/6
Puissance acoustique en dB(A) re1pW	33	33	33
Tension en V/Protection par fusible A/Consommation électrique en mA	220 – 240/10/1400	220 – 240/10/1400	220 – 240/10/1400
Accessoires fournis			
Casier à œufs/bac à glaçons	●/●	●/-	●/-

Réfrigérateurs-congérateurs combinés encastrables

Norme Euro 60 cm






Modèle/désignation commerciale	KF 7772 B	KFN 7774 C	KFN 7764 C
Catégorie d'appareils			
Réfrigérateur/congérateur/Réfrigérateur-congérateur	-/-●	-/-●	-/-●
Modèle			
Appareil encastr. intégré/encastré sous plan/habillable	●/-/-	●/-/-	●/-/-
Charnières/charnières réversibles/Side-by-Side possible	droite/gauche/●/-	droite/gauche/●/-	droite/gauche/●/-
Design			
Eclairage zone de réfrigération/zone de congélation	FlexiLight 2.0/-	FlexiLight 2.0/-	FlexiLight 2.0/-
Ventilateur éclairé	●	●	●
Eclairage à LED du tiroir PerfectFresh/IceMaker éclairé	●/-	●/-	-/-
Confort d'utilisation			
Mise en réseau avec Miele@home	●	●	●
Système de réfrigération/Freeze&Cool	PerfectFresh Active/-	PerfectFresh Active/-	DailyFresh/-
Système de rangement PerfectFresh/réglage précis dans la contre-porte	●/●	●/●	-/●
DuplexCool/DynaCool/ComfortFrost/NoFrost	●/●/●/-	●/●/-/●	●/●/-/●
IceMaker avec raccordement à l'eau froide/réservoir d'eau Mylce	-/-	-/-	-/-
ComfortClean/Filtre actif AirClean	●/-	●/-	●/-
Système Silence/SoftClose/SelfClose	-/●/●	-/●/●	-/●/-
Commande			
Concept de commande	FreshTouch	FreshTouch	FreshTouch
Super Froid/SuperFrost/Partie réfrigérateur pouvant être éteinte/Partie congélateur pouvant être éteinte	●/●/●/●	●/●/●/●	●/●/●/●
Mode Shabbat/Mode fête/Mode vacances	●/●/●	●/●/●	●/●/●
Réfrigérateur/Zone de réfrigération			
Nombre de clayettes/dont éclairées	5/2	4/2	5/2
FlexiBoard/FlexiTray/CompactCase	1/-/-	1/-/-	1/-/-
Porte-bouteilles en métal chromé	-	-	-
Nombre de tiroirs à légumes/Tiroirs pour produits frais	-/2	-/2	-/1
Paroi arrière sèche plastique/CleanSteel	-/●	-/●	-/●
Compartment de contre-porte pour conserves/bouteilles	2/1	1/1	3/1
ComfortSize	●	●	●
Congélateur/Zone de congélation			
Nombre de tiroirs du congélateur/dont sur glissières télescopiques	2/-	3/2	3/2
Efficacité et durabilité			
Classe d'efficacité énergétique (A-G)/classe sonore (A-D)	B/A	C/B	C/B
Consommation d'énergie par an/en 24 h en kWh	115,71/0,317	165,35/0,452	145,27/0,397
Sécurité			
Fonction verrouillage/indication de panne partie cong.	●/●	●/●	●/●
Signal sonore pour porte/température	●/●	●/●	●/●
Signal optique pour porte/température	●/●	●/●	●/●
Informations techniques			
Dimensions de l'appareil en mm (l x H x P)	1772 – 1788 x 560 – 570 x min 550	1772 – 1788 x 560 – 570 x min 550	1772 – 1788 x 560 – 570 x min 550
Technique de fixation	Porte fixe	Porte fixe	Porte fixe
Poids max. face front. zone réfrig./zone cong. en kg	18/12	18/12	18/12
Classe climatique	SN-T	SN-ST	SN-T
Volume total utile en l	256	245	254
Zone de réfrigération en l/dont zone PerfectFresh en l	202/71/54	175/71/70	184/-/70
Zone de congélation 4 étoiles en l			
Temps d'entreposage en cas de panne/Capacité de cong. en kg/24h	9/4	9/6	9/6
Puissance acoustique en dB(A) re1pW	29	33	33
Tension en V/Protection par fusible A/Consommation électrique en mA	220 – 240/10/1400	220 – 240/10/1400	220 – 240/10/1400
Accessoires fournis			
Casier à œufs/bac à glaçons	●/●	●/●	●/●



Modèle/désignation commerciale	KFN 7744 D	KF 7742 C	KFN 7734 D
Catégorie d'appareils			
Réfrigérateur/congélateur/Réfrigérateur-congélateur	-/-●	-/-●	-/-●
Modèle			
Appareil encastr. intégré/encastré sous plan/habillable	●/-/-	●/-/-	●/-/-
Charnières/charnières réversibles/Side-by-Side possible	droite/gauche/●/-	droite/gauche/●/-	droite/gauche/●/-
Design			
Eclairage zone de réfrigération/zone de congélation	LED/-	LED/-	LED/-
Ventilateur éclairé	-	-	-
Eclairage à LED du tiroir PerfectFresh/IceMaker éclairé	-/-	-/-	-/-
Confort d'utilisation			
Mise en réseau avec Miele@home	●	●	●
Système de réfrigération/Freeze&Cool	PerfectFresh Pro/-	PerfectFresh Pro/-	DailyFresh/-
Système de rangement PerfectFresh/réglage précis dans la contre-porte	-/-	-/-	-/-
DuplexCool/DynaCool/ComfortFrost/NoFrost	●/●/-/●	●/●/●/-	●/●/-/●
IceMaker avec raccordement à l'eau froide/réservoir d'eau Mylce	-/-	-/-	-/-
ComfortClean/Filtre actif AirClean	●/-	●/-	●/-
Système Silence/SoftClose/SelfClose	-/●/-	-/●/-	-/●/-
Commande			
Concept de commande	SensorTouch	SensorTouch	SensorTouch
Super Froid/SuperFrost/Partie réfrigérateur pouvant être éteinte/Partie congélateur pouvant être éteinte	●/●/●/●	●/●/●/●	●/●/●/●
Mode Shabbat/Mode fête/Mode vacances	●/●/●	●/●/●	●/●/●
Réfrigérateur/Zone de réfrigération			
Nombre de clayettes/dont éclairées	3/0	4/0	5/0
FlexiBoard/FlexiTray/CompactCase	1/-/-	1/-/-	1/-/-
Porte-bouteilles en métal chromé	1	1	-
Nombre de tiroirs à légumes/Tiroirs pour produits frais	-/2	-/2	-/1
Paroi arrière sèche plastique/CleanSteel	●/-	●/-	-/-
Compartment de contre-porte pour conserves/bouteilles	1/1	2/1	2/1
ComfortSize	●	●	●
Congélateur/Zone de congélation			
Nombre de tiroirs du congélateur/dont sur glissières télescopiques	3/-	2/-	3/-
Efficacité et durabilité			
Classe d'efficacité énergétique (A-G)/classe sonore (A-D)	D/B	C/B	D/B
Consommation d'énergie par an/en 24 h en kWh	206,96/0,567	145,27/0,397	181,41/0,495
Sécurité			
Fonction verrouillage/indication de panne partie cong.	●/●	●/●	●/●
Signal sonore pour porte/température	●/●	●/●	●/●
Signal optique pour porte/température	●/●	●/●	●/●
Informations techniques			
Dimensions de l'appareil en mm (l x H x P)	1772 – 1788 x 560 – 570 x min 550	1772 – 1788 x 560 – 570 x min 550	1772 – 1788 x 560 – 570 x min 550
Technique de fixation	Porte fixe	Porte fixe	Porte fixe
Poids max. face front. zone réfrig./zone cong. en kg	18/12	18/12	18/12
Classe climatique	SN-ST	SN-T	SN-T
Volume total utile en l	244	255	253
Zone de réfrigération en l/dont zone PerfectFresh en l	174/71/70	201/71/54	183/-/70
Temps d'entreposage en cas de panne/Capacité de cong. en kg/24h	9/6	9/4	9/6
Puissance acoustique en dB(A) re1pW	34	32	34
Tension en V/Protection par fusible A/Consommation électrique en mA	220 – 240/10/1400	220 – 240/10/1400	220 – 240/10/1400
Accessoires fournis			
Casier à œufs/bac à glaçons	●/●	●/●	●/●

Réfrigérateurs-congérateurs combinés encastrables



Norme Euro 60 cm



Modèle/désignation commerciale	KF 7731 D	K 7731 E
Catégorie d'appareils		
Réfrigérateur/congérateur/Réfrigérateur-congérateur	-/-●	-/-●
Modèle		
Appareil encastr. intégré/encastré sous plan/habillable	●/-/-	●/-/-
Charnières/charnières réversibles/Side-by-Side possible	droite/gauche/●/-	droite/gauche/●/-
Design		
Eclairage zone de réfrigération/zone de congélation	LED/-	LED/-
Ventilateur éclairé	-	-
Eclairage à LED du tiroir PerfectFresh/IceMaker éclairé	-/-	-/-
Confort d'utilisation		
Mise en réseau avec Miele@home	●	●
Système de réfrigération/Freeze&Cool	DailyFresh/-	DailyFresh/-
Système de rangement PerfectFresh/réglage précis dans la contre-porte	-/-	-/-
DuplexCool/DynaCool/ComfortFrost/NoFrost	●/●/●/-	●/-/●/-
IceMaker avec raccordement à l'eau froide/réservoir d'eau Mylce	-/-	-/-
ComfortClean/Filtre actif AirClean	●/-	●/-
Système Silence/SoftClose/SelfClose	-/-/-	-/●/-
Commande		
Concept de commande	SensorTouch	SensorTouch
Super Froid/SuperFrost/Partie réfrigérateur pouvant être éteinte/Partie congélateur pouvant être éteinte	●/●/●/●	●/-/-/-
Mode Shabbat/Mode fête/Mode vacances	●/●/●	●/●/●
Réfrigérateur/Zone de réfrigération		
Nombre de clayettes/dont éclairées	5/0	4/0
FlexiBoard/FlexiTray/CompactCase	1/-/-	1/-/-
Porte-bouteilles en métal chromé	1	-
Nombre de tiroirs à légumes/Tiroirs pour produits frais	-/1	1/1
Paroi arrière sèche plastique/CleanSteel	-/-	-/-
Compartment de contre-porte pour conserves/bouteilles	3/1	2/1
ComfortSize	●	●
Congélateur/Zone de congélation		
Nombre de tiroirs du congélateur/dont sur glissières télescopiques	2/-	-/-
Efficacité et durabilité		
Classe d'efficacité énergétique (A-G)/classe sonore (A-D)	D/B	E/B
Consommation d'énergie par an/en 24 h en kWh	159/0,435	151,84/0,416
Sécurité		
Fonction verrouillage/indication de panne partie cong.	●/●	●/-
Signal sonore pour porte/température	●/●	●/-
Signal optique pour porte/température	●/●	●/-
Informations techniques		
Dimensions de l'appareil en mm (l x H x P)	1772 – 1788 x 560 – 570 x min 550	1772 – 1788 x 560 – 570 x min 550
Technique de fixation	Fixation à glissières	Porte fixe
Poids max. face front. zone réfrig./zone cong. en kg	-/-	18/12
Classe climatique	SN-ST	SN-ST
Volume total utile en l	266	274
Zone de réfrigération en l/dont zone PerfectFresh en l/Zone de congélation 4 étoiles en l	212/-/54	162/-/16
Compartment du bas en l	-	96
Temps d'entreposage en cas de panne/Capacité de cong. en kg/24h	9/4	9/2
Puissance acoustique en dB(A) re1pW	33	32
Tension en V/Protection par fusible A/Consommation électrique en mA	220 – 240/10/1400	220 – 240/10/1200
Accessoires fournis		
Casier à œufs/bac à glaçons	●/●	●/●

Réfrigérateurs encastrables



Norme Euro 60 cm






Modèle/désignation commerciale	K 7798 C re / K 7798 C li	K 7797 C re / K 7797 C li	K 7778 C
Catégorie d'appareils			
Réfrigérateur/congélateur/Réfrigérateur-congélateur	●/–/–	●/–/–	●/–/–
Modèle			
Appareil encastr. intégré/encastré sous plan/habillable	●/–/–	●/–/–	●/–/–
Charnières/charnières réversibles/Side-by-Side possible	droite/gauche/–/–	droite/gauche/–/–	droite/gauche/●/–
Design			
Eclairage zone de réfrigération/zone de congélation	FlexiLight 2.0/–	FlexiLight 2.0/–	FlexiLight 2.0/–
Ventilateur éclairé	●	●	●
Eclairage à LED du tiroir PerfectFresh/IceMaker éclairé	●/–	●/–	●/–
Confort d'utilisation			
Mise en réseau avec Miele@home	●	●	●
Système de réfrigération/Freeze&Cool	PerfectFresh Active/–	PerfectFresh Active/–	PerfectFresh Active/–
Système de rangement PerfectFresh/réglage précis dans la contre-porte	●/●	●/●	●/●
DuplexCool/DynaCool/ComfortFrost/NoFrost	–/●/●/–	–/●/–/–	–/●/●/–
IceMaker avec raccordement à l'eau froide/réservoir d'eau Mylce	–/–	–/–	–/–
ComfortClean/Filtre actif AirClean	●/–	●/–	●/–
Système Silence/SoftClose/SelfClose	–/●/●	–/●/●	–/●/●
Commande			
Concept de commande	FreshTouch	FreshTouch	FreshTouch
Super Froid/SuperFrost/Partie réfrigérateur pouvant être éteinte/Partie congélateur pouvant être éteinte	●/–/●/–	●/–/●/–	●/–/●/–
Mode Shabbat/Mode fête/Mode vacances	●/●/●	●/●/●	●/●/●
Réfrigérateur/Zone de réfrigération			
Nombre de clayettes/dont éclairées	4/2	4/3	5/2
FlexiBoard/FlexiTray/CompactCase	–/●/●	–/1/1	1/–/–
Porte-bouteilles en métal chromé	–	1	–
Nombre de tiroirs à légumes/Tiroirs pour produits frais	–/3	–/3	–/3
Paroi arrière sèche plastique/CleanSteel	–/●	–/●	–/●
Compartment de contre-porte pour conserves/bouteilles	3/2	3/2	3/2
ComfortSize	●	●	●
Congélateur/Zone de congélation			
Nombre de tiroirs du congélateur/dont sur glissières télescopiques	–/–	–/–	–/–
Efficacité et durabilité			
Classe d'efficacité énergétique (A-G)/classe sonore (A-D)	C/B	C/B	C/B
Consommation d'énergie par an/en 24 h en kWh	130,67/0,358	99,65/0,274	131,02/0,358
Sécurité			
Fonction verrouillage/indication de panne partie cong.	●/–	●/–	●/–
Signal sonore pour porte/température	●/–	●/–	●/–
Signal optique pour porte/température	●/–	●/–	●/–
Informations techniques			
Dimensions de l'appareil en mm (l x H x P)	1777 – 1793 x 560 – 570 x min 550	1777 – 1793 x 560 – 570 x min 550	1772 – 1788 x 560 – 570 x min 550
Technique de fixation	Porte fixe	Porte fixe	Porte fixe
Poids max. face front. zone réfrig./zone cong. en kg	26/–	26/–	26/–
Classe climatique	SN-T	SN-T	SN-T
Volume total utile en l	276	296	276
Zone de réfrigération en l/dont zone PerfectFresh en l	250/98/27	296/98/–	250/98/27
Zone de congélation 4 étoiles en l			
Temps d'entreposage en cas de panne/Capacité de cong. en kg/24h	14/2	–/–	14/2
Puissance acoustique en dB(A) re1pW	33	32	33
Tension en V/Protection par fusible A/Consommation électrique en mA	220 – 240/10/1200	220 – 240/10/1200	220 – 240/10/1200
Accessoires fournis			
Casier à œufs/bac à glaçons	●/●	●/–	●/●

Réfrigérateurs encastrables

Norme Euro 60 cm




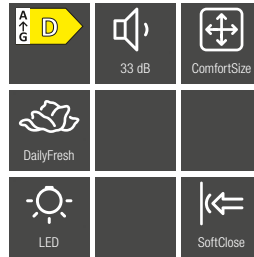
Modèle/désignation commerciale	K 7777 C	K 7768 D	K 7767 D
Catégorie d'appareils			
Réfrigérateur/congélateur/Réfrigérateur-congélateur	●/–/–	●/–/–	●/–/–
Modèle			
Appareil encastr. intégré/encastré sous plan/habillable	●/–/–	●/–/–	●/–/–
Charnières/charnières réversibles/Side-by-Side possible	droite/gauche/●/–	droite/gauche/●/–	droite/gauche/●/–
Design			
Eclairage zone de réfrigération/zone de congélation	FlexiLight 2.0/–	FlexiLight 2.0/–	FlexiLight 2.0/–
Ventilateur éclairé	●	●	●
Eclairage à LED du tiroir PerfectFresh/IceMaker éclairé	●/–	–/–	–/–
Confort d'utilisation			
Mise en réseau avec Miele@home	●	●	●
Système de réfrigération/Freeze&Cool	PerfectFresh Active/–	DailyFresh/–	DailyFresh/–
Système de rangement PerfectFresh/réglage précis dans la contre-porte	●/●	–/●	–/●
DuplexCool/DynaCool/ComfortFrost/NoFrost	–/●/–/–	–/●/●/–	–/●/–/–
IceMaker avec raccordement à l'eau froide/réservoir d'eau Mylce	–/–	–/–	–/–
ComfortClean/Filtre actif AirClean	●/–	●/–	●/–
Système Silence/SoftClose/SelfClose	–/●/●	–/●/–	–/●/–
Commande			
Concept de commande	FreshTouch	FreshTouch	FreshTouch
Super Froid/SuperFrost/Partie réfrigérateur pouvant être éteinte/Partie congélateur pouvant être éteinte	●/–/●/–	●/–/●/–	●/–/●/–
Mode Shabbat/Mode fête/Mode vacances	●/●/●	●/●/●	●/●/●
Réfrigérateur/Zone de réfrigération			
Nombre de clayettes/dont éclairées	7/4	6/3	7/4
FlexiBoard/FlexiTray/CompactCase	1/–/–	1/–/–	1/–/–
Porte-bouteilles en métal chromé	1	1	1
Nombre de tiroirs à légumes/Tiroirs pour produits frais	–/3	–/2	–/2
Paroi arrière sèche plastique/CleanSteel	–/●	–/–	–/–
Compartment de contre-porte pour conserves/bouteilles	3/2	3/2	3/2
ComfortSize	●	●	●
Congélateur/Zone de congélation			
Nombre de tiroirs du congélateur/dont sur glissières télescopiques	–/–	–/–	–/–
Efficacité et durabilité			
Classe d'efficacité énergétique (A-G)/classe sonore (A-D)	C/B	D/B	D/B
Consommation d'énergie par an/en 24 h en kWh	100,01/0,274	136,88/0,375	91,62/0,252
Sécurité			
Fonction verrouillage/indication de panne partie cong.	●/–	●/–	●/–
Signal sonore pour porte/température	●/–	●/–	●/–
Signal optique pour porte/température	●/–	●/–	●/–
Informations techniques			
Dimensions de l'appareil en mm (l x H x P)	1772 – 1788 x 560 – 570 x min 550	1772 – 1788 x 560 – 570 x min 550	1772 – 1788 x 560 – 570 x min 550
Technique de fixation	Porte fixe	Porte fixe	Porte fixe
Poids max. face front. zone réfrig./zone cong. en kg	26/–	26/–	26/–
Classe climatique	SN-T	SN-ST	SN-T
Volume total utile en l	296	287	311
Zone de réfrigération en l/dont zone PerfectFresh en l/Zone de congélation 4 étoiles en l	296/98/–	261/–/27	311/–/–
Temps d'entreposage en cas de panne/Capacité de cong. en kg/24h	–/–	14/2	–/–
Puissance acoustique en dB(A) re1pW	32	34	33
Tension en V/Protection par fusible A/Consommation électrique en mA	220 – 240/10/1200	220 – 240/10/1200	220 – 240/10/1200
Accessoires fournis			
Casier à œufs/bac à glaçons	●/–	●/●	●/–






Modèle/désignation commerciale	K 7748 D	K 7747 D	K 7738 D
Catégorie d'appareils			
Réfrigérateur/congélateur/Réfrigérateur-congélateur	●/–/–	●/–/–	●/–/–
Modèle			
Appareil encastr. intégré/encastré sous plan/habillable	●/–/–	●/–/–	●/–/–
Charnières/charnières réversibles/Side-by-Side possible	droite/gauche/●/–	droite/gauche/●/–	droite/gauche/●/–
Design			
Eclairage zone de réfrigération/zone de congélation	LED/–	LED/–	LED/–
Ventilateur éclairé	–	–	–
Eclairage à LED du tiroir PerfectFresh/IceMaker éclairé	–/–	–/–	–/–
Confort d'utilisation			
Mise en réseau avec Miele@home	●	●	●
Système de réfrigération/Freeze&Cool	PerfectFresh Pro/–	PerfectFresh Pro/–	DailyFresh/–
Système de rangement PerfectFresh/réglage précis dans la contre-porte	–/–	–/–	–/–
DuplexCool/DynaCool/ComfortFrost/NoFrost	–/●/●/–	–/●/–/–	–/●/●/–
IceMaker avec raccordement à l'eau froide/réservoir d'eau Mylce	–/–	–/–	–/–
ComfortClean/Filtre actif AirClean	●/–	●/–	●/–
Système Silence/SoftClose/SelfClose	–/●/–	–/●/–	–/●/–
Commande			
Concept de commande	SensorTouch	SensorTouch	SensorTouch
Super Froid/SuperFrost/Partie réfrigérateur pouvant être éteinte/Partie congélateur pouvant être éteinte	●/–/●/–	●/–/●/–	●/–/●/–
Mode Shabbat/Mode fête/Mode vacances	●/●/●	●/●/●	●/●/●
Réfrigérateur/Zone de réfrigération			
Nombre de clayettes/dont éclairées	4/0	6/0	5/0
FlexiBoard/FlexiTray/CompactCase	1/–/–	1/–/–	1/–/–
Porte-bouteilles en métal chromé	1	1	1
Nombre de tiroirs à légumes/Tiroirs pour produits frais	–/3	–/3	–/2
Paroi arrière sèche plastique/CleanSteel	●/–	●/–	–/–
Compartment de contre-porte pour conserves/bouteilles	2/2	2/2	3/2
ComfortSize	●	●	●
Congélateur/Zone de congélation			
Nombre de tiroirs du congélateur/dont sur glissières télescopiques	–/–	–/–	–/–
Efficacité et durabilité			
Classe d'efficacité énergétique (A-G)/classe sonore (A-D)	D/B	D/B	D/B
Consommation d'énergie par an/en 24 h en kWh	163,52/0,449	124,83/0,342	136,51/0,375
Sécurité			
Fonction verrouillage/indication de panne partie cong.	●/–	●/–	●/–
Signal sonore pour porte/température	●/–	●/–	●/–
Signal optique pour porte/température	●/–	●/–	●/–
Informations techniques			
Dimensions de l'appareil en mm (l x H x P)	1772 – 1788 x 560 – 570 x min 550	1772 – 1788 x 560 – 570 x min 550	1772 – 1788 x 560 – 570 x min 550
Technique de fixation	Porte fixe	Porte fixe	Porte fixe
Poids max. face front. zone réfrig./zone cong. en kg	26/–	26/–	26/–
Classe climatique	SN–T	SN–T	SN–T
Volume total utile en l	275	294	286
Zone de réfrigération en l/dont zone PerfectFresh en l	248/98/27	294/98/–	259/–/27
Zone de congélation 4 étoiles en l			
Temps d'entreposage en cas de panne/Capacité de cong. en kg/24h	14/2	–/–	14/2
Puissance acoustique en dB(A) re1pW	34	33	34
Tension en V/Protection par fusible A/Consommation électrique en mA	220 – 240/10/1200	220 – 240/10/1200	220 – 240/10/1200
Accessoires fournis			
Casier à œufs/bac à glaçons	●/●	●/–	●/●

Réfrigérateurs encastrables

Norme Euro 60 cm




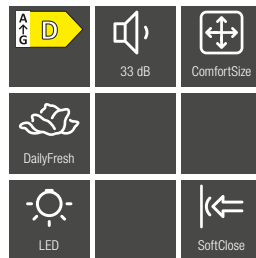
Modèle/désignation commerciale	K 7737 D	K 7678 D	K 7478 C
Catégorie d'appareils			
Réfrigérateur/congélateur/Réfrigérateur-congélateur	●/-/-	●/-/-	●/-/-
Modèle			
Appareil encastr. intégré/encastré sous plan/habillable	●/-/-	●/-/-	●/-/-
Charnières/charnières réversibles/Side-by-Side possible	droite/gauche/●/-	droite/gauche/●/-	droite/gauche/●/-
Design			
Eclairage zone de réfrigération/zone de congélation	LED/-	FlexiLight 2.0/-	FlexiLight 2.0/-
Ventilateur éclairé	-	●	●
Eclairage à LED du tiroir PerfectFresh/IceMaker éclairé	-/-	●/-	●/-
Confort d'utilisation			
Mise en réseau avec Miele@home	●	●	●
Système de réfrigération/Freeze&Cool	DailyFresh/-	PerfectFresh Active/-	PerfectFresh Active/-
Système de rangement PerfectFresh/réglage précis dans la contre-porte	-/-	●/●	●/●
DuplexCool/DynaCool/ComfortFrost/NoFrost	-/●/-/-	-/●/●/-	-/●/●/-
IceMaker avec raccordement à l'eau froide/réservoir d'eau Mylce	-/-	-/-	-/-
ComfortClean/Filtre actif AirClean	●/-	●/-	●/-
Système Silence/SoftClose/SelfClose	-/●/-	-/●/●	-/●/●
Commande			
Concept de commande	SensorTouch	FreshTouch	FreshTouch
Super Froid/SuperFrost/Partie réfrigérateur pouvant être éteinte/Partie congélateur pouvant être éteinte	●/-/●/-	●/-/●/-	●/-/●/-
Mode Shabbat/Mode fête/Mode vacances	●/●/●	●/●/●	●/●/●
Réfrigérateur/Zone de réfrigération			
Nombre de clayettes/dont éclairées	7/0	5/2	4/2
FlexiBoard/FlexiTray/CompactCase	1/-/-	1/-/-	1/-/-
Porte-bouteilles en métal chromé	1	-	1
Nombre de tiroirs à légumes/Tiroirs pour produits frais	-/2	-/2	-/2
Paroi arrière sèche plastique/CleanSteel	-/-	-/●	-/●
Compartment de contre-porte pour conserves/bouteilles	3/2	3/1	3/1
ComfortSize	●	●	●
Congélateur/Zone de congélation			
Nombre de tiroirs du congélateur/dont sur glissières télescopiques	-/-	-/-	-/-
Efficacité et durabilité			
Classe d'efficacité énergétique (A-G)/classe sonore (A-D)	D/B	D/B	C/B
Consommation d'énergie par an/en 24 h en kWh	91,62/0,252	154,76/0,424	116,07/0,317
Sécurité			
Fonction verrouillage/indication de panne partie cong.	●/-	●/-	●/-
Signal sonore pour porte/température	●/-	●/-	●/-
Signal optique pour porte/température	●/-	●/-	●/-
Informations techniques			
Dimensions de l'appareil en mm (l x H x P)	1772 – 1788 x 560 – 570 x min 550	1574 – 1590 x 560 – 570 x min 550	1397 – 1413 x 560 – 570 x min 550
Technique de fixation	Porte fixe	Porte fixe	Porte fixe
Poids max. face front. zone réfrig./zone cong. en kg	26/-	22/-	21/-
Classe climatique	SN-T	SN-T	SN-T
Volume total utile en l	308	238	207
Zone de réfrigération en l/dont zone PerfectFresh en l/Zone de congélation 4 étoiles en l	309/-/-	211/67/27	192/67/16
Temps d'entreposage en cas de panne/Capacité de cong. en kg/24h	-/-	14/2	9/2
Puissance acoustique en dB(A) re1pW	33	33	33
Tension en V/Protection par fusible A/Consommation électrique en mA	220 – 240/10/1200	220 – 240/10/1200	220 – 240/10/1200
Accessoires fournis			
Casier à œufs/bac à glaçons	●/-	●/●	●/●



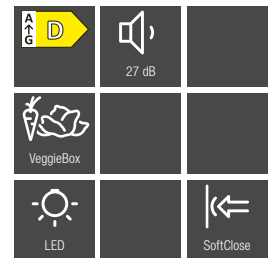

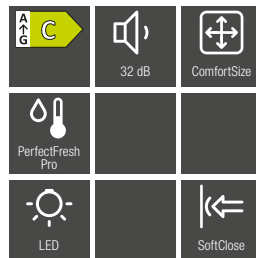
Modèle/désignation commerciale	K 7477 B	K 7448 C	K 7447 C
Catégorie d'appareils			
Réfrigérateur/congélateur/Réfrigérateur-congélateur	●/–/–	●/–/–	●/–/–
Modèle			
Appareil encastr. intégré/encastré sous plan/habillable	●/–/–	●/–/–	●/–/–
Charnières/charnières réversibles/Side-by-Side possible	droite/gauche/●/–	droite/gauche/●/–	droite/gauche/●/–
Design			
Eclairage zone de réfrigération/zone de congélation	FlexiLight 2.0/–	LED/–	LED/–
Ventilateur éclairé	●	–	–
Eclairage à LED du tiroir PerfectFresh/IceMaker éclairé	●/–	–/–	–/–
Confort d'utilisation			
Mise en réseau avec Miele@home	●	●	●
Système de réfrigération/Freeze&Cool	PerfectFresh Active/–	PerfectFresh Pro/–	PerfectFresh Pro/–
Système de rangement PerfectFresh/réglage précis dans la contre-porte	●/●	–/–	–/–
DuplexCool/DynaCool/ComfortFrost/NoFrost	–/●/–/–	–/●/●/–	–/●/–/–
IceMaker avec raccordement à l'eau froide/réservoir d'eau Mylce	–/–	–/–	–/–
ComfortClean/Filtre actif AirClean	●/–	●/–	●/–
Système Silence/SoftClose/SelfClose	–/●/●	–/●/–	–/●/–
Commande			
Concept de commande	FreshTouch	SensorTouch	SensorTouch
Super Froid/SuperFrost/Partie réfrigérateur pouvant être éteinte/Partie congélateur pouvant être éteinte	●/–/●/–	●/–/●/–	●/–/●/–
Mode Shabbat/Mode fête/Mode vacances	●/●/●	●/●/●	●/●/●
Réfrigérateur/Zone de réfrigération			
Nombre de clayettes/dont éclairées	5/3	4/0	5/0
FlexiBoard/FlexiTray/CompactCase	1/–/–	1/–/–	1/–/–
Porte-bouteilles en métal chromé	1	1	1
Nombre de tiroirs à légumes/Tiroirs pour produits frais	–/2	–/2	–/2
Paroi arrière sèche plastique/CleanSteel	–/●	●/–	●/–
Compartment de contre-porte pour conserves/bouteilles	3/1	3/1	3/1
ComfortSize	●	●	●
Congélateur/Zone de congélation			
Nombre de tiroirs du congélateur/dont sur glissières télescopiques	–/–	–/–	–/–
Efficacité et durabilité			
Classe d'efficacité énergétique (A-G)/classe sonore (A-D)	B/A	C/B	C/B
Consommation d'énergie par an/en 24 h en kWh	73/0,200	116,07/0,317	91,25/0,249
Sécurité			
Fonction verrouillage/indication de panne partie cong.	●/–	●/–	●/–
Signal sonore pour porte/température	●/–	●/–	●/–
Signal optique pour porte/température	●/–	●/–	●/–
Informations techniques			
Dimensions de l'appareil en mm (l x H x P)	1397 – 1413 x 560 – 570 x min 550	1397 – 1413 x 560 – 570 x min 550	1397 – 1413 x 560 – 570 x min 550
Technique de fixation	Porte fixe	Porte fixe	Porte fixe
Poids max. face front. zone réfrig./zone cong. en kg	21/–	21/–	21/–
Classe climatique	SN–T	SN–T	SN–T
Volume total utile en l	224	206	223
Zone de réfrigération en l/dont zone PerfectFresh en l/Zone de congélation 4 étoiles en l	225/67/–	191/67/16	223/67/–
Temps d'entreposage en cas de panne/Capacité de cong. en kg/24h	–/–	9/2	–/–
Puissance acoustique en dB(A) re1pW	29	33	32
Tension en V/Protection par fusible A/Consommation électrique en mA	220 – 240/10/1200	220 – 240/10/1200	220 – 240/10/1200
Accessoires fournis			
Casier à œufs/bac à glaçons	●/–	●/●	●/–

Réfrigérateurs encastrables

Norme Euro 60 cm



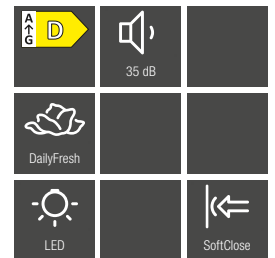

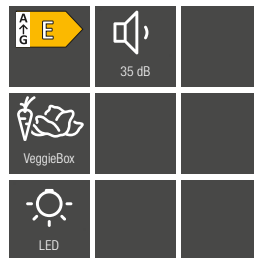
Modèle/désignation commerciale	K 7438 D	K 7378 B	K 7377 B
Catégorie d'appareils			
Réfrigérateur/congélateur/Réfrigérateur-congélateur	●/–/–	●/–/–	●/–/–
Modèle			
Appareil encastr. intégré/encastré sous plan/habillable	●/–/–	●/–/–	●/–/–
Charnières/charnières réversibles/Side-by-Side possible	droite/gauche/●/–	droite/gauche/●/–	droite/gauche/●/–
Design			
Eclairage zone de réfrigération/zone de congélation	LED/–	FlexiLight 2.0/–	FlexiLight 2.0/–
Ventilateur éclairé	–	●	●
Eclairage à LED du tiroir PerfectFresh/IceMaker éclairé	–/–	●/–	●/–
Confort d'utilisation			
Mise en réseau avec Miele@home	●	●	●
Système de réfrigération/Freeze&Cool	DailyFresh/–	PerfectFresh Active/–	PerfectFresh Active/–
Système de rangement PerfectFresh/réglage précis dans la contre-porte	–/–	●/●	●/●
DuplexCool/DynaCool/ComfortFrost/NoFrost	–/–/●/–	–/●/●/–	–/●/–/–
IceMaker avec raccordement à l'eau froide/réservoir d'eau Mylce	–/–	–/–	–/–
ComfortClean/Filtre actif AirClean	●/–	●/–	●/–
Système Silence/SoftClose/SelfClose	–/●/–	–/●/●	–/●/●
Commande			
Concept de commande	SensorTouch	FreshTouch	FreshTouch
Super Froid/SuperFrost/Partie réfrigérateur pouvant être éteinte/Partie congélateur pouvant être éteinte	●/–/●/–	●/–/●/–	●/–/●/–
Mode Shabbat/Mode fête/Mode vacances	●/●/●	●/●/●	●/●/●
Réfrigérateur/Zone de réfrigération			
Nombre de clayettes/dont éclairées	5/0	3/2	4/2
FlexiBoard/FlexiTray/CompactCase	1/–/–	–/–/–	1/–/–
Porte-bouteilles en métal chromé	1	–	1
Nombre de tiroirs à légumes/Tiroirs pour produits frais	–/1	–/2	–/2
Paroi arrière sèche plastique/CleanSteel	–/–	–/●	–/●
Compartment de contre-porte pour conserves/bouteilles	2/2	2/1	2/1
ComfortSize	●	●	●
Congélateur/Zone de congélation			
Nombre de tiroirs du congélateur/dont sur glissières télescopiques	–/–	–/–	–/–
Efficacité et durabilité			
Classe d'efficacité énergétique (A-G)/classe sonore (A-D)	D/B	B/B	B/A
Consommation d'énergie par an/en 24 h en kWh	121,91/0,334	93,81/0,257	72,27/0,197
Sécurité			
Fonction verrouillage/indication de panne partie cong.	●/–	●/–	●/–
Signal sonore pour porte/température	●/–	●/–	●/–
Signal optique pour porte/température	●/–	●/–	●/–
Informations techniques			
Dimensions de l'appareil en mm (l x H x P)	1397 – 1413 x 560 – 570 x min 550	1220 – 1236 x 560 – 570 x min 550	1220 – 1236 x 560 – 570 x min 550
Technique de fixation	Porte fixe	Porte fixe	Porte fixe
Poids max. face front. zone réfrig./zone cong. en kg	21/–	19/–	19/–
Classe climatique	SN–T	SN–T	SN–T
Volume total utile en l	217	174	191
Zone de réfrigération en l/dont zone PerfectFresh en l	202/–/16	158/67/16	191/67/0
Zone de congélation 4 étoiles en l			
Temps d'entreposage en cas de panne/Capacité de cong. en kg/24h	9/2	9/2	–/–
Puissance acoustique en dB(A) re1pW	33	31	29
Tension en V/Protection par fusible A/Consommation électrique en mA	220 – 240/10/1200	220 – 240/10/1200	220 – 240/10/1200
Accessoires fournis			
Casier à œufs/bac à glaçons	●/●	●/●	●/–






Modèle/désignation commerciale	K 7348 C	K 7347 C	K 7328 D
Catégorie d'appareils			
Réfrigérateur/congélateur/Réfrigérateur-congélateur	●/–/–	●/–/–	●/–/–
Modèle			
Appareil encastr. intégré/encastré sous plan/habillable	●/–/–	●/–/–	●/–/–
Charnières/charnières réversibles/Side-by-Side possible	droite/gauche/●/–	droite/gauche/●/–	droite/gauche/●/–
Design			
Eclairage zone de réfrigération/zone de congélation	LED/–	LED/–	LED/–
Ventilateur éclairé	–	–	–
Eclairage à LED du tiroir PerfectFresh/IceMaker éclairé	–/–	–/–	–/–
Confort d'utilisation			
Mise en réseau avec Miele@home	●	●	–
Système de réfrigération/Freeze&Cool	PerfectFresh Pro/–	PerfectFresh Pro/–	VeggieBox/–
Système de rangement PerfectFresh/réglage précis dans la contre-porte	–/●	–/–	–/–
DuplexCool/DynaCool/ComfortFrost/NoFrost	–/●/●/–	–/●/–/–	–/–/●/–
IceMaker avec raccordement à l'eau froide/réservoir d'eau Mylce	–/–	–/–	–/–
ComfortClean/Filtre actif AirClean	●/–	●/–	–/–
Système Silence/SoftClose/SelfClose	–/●/–	–/●/–	–/●/–
Commande			
Concept de commande	SensorTouch	SensorTouch	EasyControl
Super Froid/SuperFrost/Partie réfrigérateur pouvant être éteinte/Partie congélateur pouvant être éteinte	●/–/●/–	●/–/●/–	●/–/–/–
Mode Shabbat/Mode fête/Mode vacances	●/●/●	●/●/●	–/●/–
Réfrigérateur/Zone de réfrigération			
Nombre de clayettes/dont éclairées	3/0	4/0	4/0
FlexiBoard/FlexiTray/CompactCase	1/–/–	1/–/–	–/–/–
Porte-bouteilles en métal chromé	1	1	1
Nombre de tiroirs à légumes/Tiroirs pour produits frais	–/1	–/2	–/1
Paroi arrière sèche plastique/CleanSteel	–/●	●/–	–/–
Compartment de contre-porte pour conserves/bouteilles	2/1	2/1	3/1
ComfortSize	●	●	–
Congélateur/Zone de congélation			
Nombre de tiroirs du congélateur/dont sur glissières télescopiques	–/–	–/–	–/–
Efficacité et durabilité			
Classe d'efficacité énergétique (A-G)/classe sonore (A-D)	C/B	C/B	D/A
Consommation d'énergie par an/en 24 h en kWh	118,26/0,323	91,62/0,252	118/0,323
Sécurité			
Fonction verrouillage/indication de panne partie cong.	●/–	●/–	–/–
Signal sonore pour porte/température	●/–	●/–	●/–
Signal optique pour porte/température	●/–	●/–	–/–
Informations techniques			
Dimensions de l'appareil en mm (l x H x P)	1220 – 1236 x 560 – 570 x min 550	1220 – 1236 x 560 – 570 x min 550	1221 – 1228 x 560 – 568 x min 550
Technique de fixation	Porte fixe	Porte fixe	Porte fixe
Poids max. face front. zone réfrig./zone cong. en kg	19/–	19/–	19/–
Classe climatique	SN-T	SN-T	SN-ST
Volume total utile en l	173	189	187
Zone de réfrigération en l/dont zone PerfectFresh en l/Zone de congélation 4 étoiles en l	158/67/16	190/67/–	172/–/15
Temps d'entreposage en cas de panne/Capacité de cong. en kg/24h	9/2	–/–	11/3
Puissance acoustique en dB(A) re1pW	32	33	27
Tension en V/Protection par fusible A/Consommation électrique en mA	220 – 240/10/1200	220 – 240/10/1200	220 – 240/10/700
Accessoires fournis			
Casier à œufs/bac à glaçons	●/●	●/–	●/●

Réfrigérateurs encastrables

Norme Euro 60 cm



Modèle/désignation commerciale	K 7326 E	K 7327 D	K 7128 D
Catégorie d'appareils			
Réfrigérateur/congélateur/Réfrigérateur-congélateur	●/-/-	●/-/-	●/-/-
Modèle			
Appareil encastr. intégré/encastré sous plan/habillable	●/-/-	●/-/-	●/-/-
Charnières/charnières réversibles/Side-by-Side possible	droite/gauche/●/-	droite/gauche/●/-	droite/gauche/●/-
Design			
Eclairage zone de réfrigération/zone de congélation	LED/-	LED/-	LED/-
Ventilateur éclairé	-	-	-
Eclairage à LED du tiroir PerfectFresh/IceMaker éclairé	-/-	-/-	-/-
Confort d'utilisation			
Mise en réseau avec Miele@home	-	-	-
Système de réfrigération/Freeze&Cool	VeggieBox/-	DailyFresh/-	DailyFresh/-
Système de rangement PerfectFresh/réglage précis dans la contre-porte	-/-	-/-	-/-
DuplexCool/DynaCool/ComfortFrost/NoFrost	-/-/●/-	-/-/-/-	-/-/●/-
IceMaker avec raccordement à l'eau froide/réservoir d'eau Mylce	-/-	-/-	-/-
ComfortClean/Filtre actif AirClean	-/-	-/-	-/-
Système Silence/SoftClose/SelfClose	-/montable ultérieurement/-	-/●/-	-/●/-
Commande			
Concept de commande	EasyControl	EasyControl	EasyControl
Super Froid/SuperFrost/Partie réfrigérateur pouvant être éteinte/Partie congélateur pouvant être éteinte	●/-/-/-	●/-/-/-	●/-/-/-
Mode Shabbat/Mode fête/Mode vacances	-/●/-	-/●/-	-/●/-
Réfrigérateur/Zone de réfrigération			
Nombre de clayettes/dont éclairées	4/0	5/0	2/0
FlexiBoard/FlexiTray/CompactCase	-/-/-	-/-/-	-/-/-
Porte-bouteilles en métal chromé	1	1	-
Nombre de tiroirs à légumes/Tiroirs pour produits frais	1/-	1/-	1/-
Paroi arrière sèche plastique/CleanSteel	-/-	-/-	-/-
Compartment de contre-porte pour conserves/bouteilles	3/1	3/1	1/1
ComfortSize	-	-	-
Congélateur/Zone de congélation			
Nombre de tiroirs du congélateur/dont sur glissières télescopiques	-/-	-/-	-/-
Efficacité et durabilité			
Classe d'efficacité énergétique (A-G)/classe sonore (A-D)	E/B	D/A	D/B
Consommation d'énergie par an/en 24 h en kWh	147/0,404	81/0,221	115/0,316
Sécurité			
Fonction verrouillage/indication de panne partie cong.	-/-	-/-	-/-
Signal sonore pour porte/température	●/-	●/-	●/-
Signal optique pour porte/température	-/-	-/-	-/-
Informations techniques			
Dimensions de l'appareil en mm (l x H x P)	1221 - 1228 x 560 - 568 x min 550	1221 - 1228 x 560 - 568 x min 550	874 - 881 x 560 - 568 x min 550
Technique de fixation	Porte fixe	Porte fixe	Porte fixe
Poids max. face front. zone réfrig./zone cong. en kg	19/-	19/-	19/-
Classe climatique	SN-ST	SN-ST	SN-ST
Volume total utile en l	187	204	119
Zone de réfrigération en l/dont zone PerfectFresh en l	172/-/15	204/-/-	104/-/15
Zone de congélation 4 étoiles en l			
Temps d'entreposage en cas de panne/Capacité de cong. en kg/24h	10/3	-/-	11/3
Puissance acoustique en dB(A) re1pW	35	28	35
Tension en V/Protection par fusible A/Consommation électrique en mA	220 - 240/10/700	220 - 240/10/700	220 - 240/10/700
Accessoires fournis			
Casier à œufs/bac à glaçons	●/●	●/-	●/●



Modèle/désignation commerciale	K 7127 D	KU 7135 C	KU 7030 D
Catégorie d'appareils			
Réfrigérateur/congélateur/Réfrigérateur-congélateur	●/–/–	●/–/–	●/–/–
Modèle			
Appareil encastr. intégré/encastré sous plan/habillable	●/–/–	●/●/–	●/●/–
Charnières/charnières réversibles/Side-by-Side possible	droite/gauche/●/–	droite/gauche/●/●	chariot télescopique /–/–
Design			
Eclairage zone de réfrigération/zone de congélation	LED/–	LED/–	LED/–
Ventilateur éclairé	–	–	–
Eclairage à LED du tiroir PerfectFresh/IceMaker éclairé	–/–	–/–	–/–
Confort d'utilisation			
Mise en réseau avec Miele@home	–	●	●
Système de réfrigération/Freeze&Cool	DailyFresh/–	DailyFresh/–	VeggieBox/–
Système de rangement PerfectFresh/réglage précis dans la contre-porte	–/–	–/–	–/–
DuplexCool/DynaCool/ComfortFrost/NoFrost	–/–/–/–	–/●/–/–	–/●/–/–
IceMaker avec raccordement à l'eau froide/réservoir d'eau Mylce	–/–	–/–	–/–
ComfortClean/Filtre actif AirClean	–/–	●/–	●/–
Système Silence/SoftClose/SelfClose	–/●/–	–/●/–	–/●/–
Commande			
Concept de commande	EasyControl	FreshTouch	FreshTronic
Super Froid/SuperFrost/Partie réfrigérateur pouvant être éteinte/Partie congélateur pouvant être éteinte	●/–/–/–	●/–/–/–	●/–/–/–
Mode Shabbat/Mode fête/Mode vacances	–/●/–	●/–/●	●/–/●
Réfrigérateur/Zone de réfrigération			
Nombre de clayettes/dont éclairées	3/0	2/0	3/0
FlexiBoard/FlexiTray/CompactCase	–/–/–	1/–/–	–/–/–
Porte-bouteilles en métal chromé	–	–	–
Nombre de tiroirs à légumes/Tiroirs pour produits frais	1/–	1/1	–/–
Paroi arrière sèche plastique/CleanSteel	–/–	–/–	–/–
Compartment de contre-porte pour conserves/bouteilles	1/1	2/1	–/–
ComfortSize	–	–	–
Congélateur/Zone de congélation			
Nombre de tiroirs du congélateur/dont sur glissières télescopiques	–/–	–/–	–/–
Efficacité et durabilité			
Classe d'efficacité énergétique (A-G)/classe sonore (A-D)	D/A	C/B	D/B
Consommation d'énergie par an/en 24 h en kWh	74,0/203	59,90/0,164	73,90/0,202
Sécurité			
Fonction verrouillage/indication de panne partie cong.	–/–	●/–	●/–
Signal sonore pour porte/température	●/–	●/–	●/–
Signal optique pour porte/température	–/–	●/–	●/–
Informations techniques			
Dimensions de l'appareil en mm (l x H x P)	874 – 881 x 560 – 568 x min 550	860 – 920 x 600	820 – 880 x 600
Technique de fixation	Porte fixe	Porte fixe	Porte fixe
Poids max. face front. zone réfrig./zone cong. en kg	19/–	10/–	10/–
Classe climatique	SN–ST	SN–T	SN–T
Volume total utile en l	136	134	124
Zone de réfrigération en l/dont zone PerfectFresh en l	136/–/–	135/–/–	125/–/–
Zone de congélation 4 étoiles en l	–/–	–/–	–/–
Temps d'entreposage en cas de panne/Capacité de cong. en kg/24h	–/–	–/–	–/–
Puissance acoustique en dB(A) re1pW	28	32	32
Tension en V/Protection par fusible A/Consommation électrique en mA	220 – 240/10/700	200 – 240/10/2000	200 – 240/10/2000
Accessoires fournis			
Casier à œufs/bac à glaçons	●/–	●/–	●/–

Réfrigérateurs encastrables

Norme Euro 60 cm



Modèle/désignation commerciale	KU 7016 D	KU 7015 D
Catégorie d'appareils		
Réfrigérateur/congélateur/Réfrigérateur-congélateur	●/–/–	●/–/–
Modèle		
Appareil encastr. intégré/encastré sous plan/habillable	●/●/–	●/●/–
Charnières/charnières réversibles/Side-by-Side possible	droite/gauche/●/●	droite/gauche/●/●
Design		
Eclairage zone de réfrigération/zone de congélation	LED/–	LED/–
Ventilateur éclairé	–	–
Eclairage à LED du tiroir PerfectFresh/IceMaker éclairé	–/–	–/–
Confort d'utilisation		
Mise en réseau avec Miele@home	●	●
Système de réfrigération/Freeze&Cool	VeggieBox/–	VeggieBox/–
Système de rangement PerfectFresh/réglage précis dans la contre-porte	–/–	–/–
DuplexCool/DynaCool/ComfortFrost/NoFrost	–/–/●/–	–/–/–/–
IceMaker avec raccordement à l'eau froide/réservoir d'eau Mylce	–/–	–/–
ComfortClean/Filtre actif AirClean	●/–	●/–
Système Silence/SoftClose/SelfClose	●/–/–	–/–/–
Commande		
Concept de commande	EasyControl	EasyControl
Super Froid/SuperFrost/Partie réfrigérateur pouvant être éteinte/Partie congélateur pouvant être éteinte	●/–/–/–	●/–/–/–
Mode Shabbat/Mode fête/Mode vacances	●/–/–	●/–/–
Réfrigérateur/Zone de réfrigération		
Nombre de clayettes/dont éclairées	2/0	3/0
FlexiBoard/FlexiTray/CompactCase	–/–/–	–/–/–
Porte-bouteilles en métal chromé	–	–
Nombre de tiroirs à légumes/Tiroirs pour produits frais	1/–	2/–
Paroi arrière sèche plastique/CleanSteel	–/–	–/–
Compartment de contre-porte pour conserves/bouteilles	2/1	2/1
ComfortSize	–	–
Congélateur/Zone de congélation		
Nombre de tiroirs du congélateur/dont sur glissières télescopiques	–/–	–/–
Efficacité et durabilité		
Classe d'efficacité énergétique (A-G)/classe sonore (A-D)	D/B	D/B
Consommation d'énergie par an/en 24 h en kWh	115,34/0,315	74,10/0,202
Sécurité		
Fonction verrouillage/indication de panne partie cong.	–/–	–/–
Signal sonore pour porte/température	●/–	●/–
Signal optique pour porte/température	●/–	●/–
Informations techniques		
Dimensions de l'appareil en mm (l x H x P)	820 – 880 x 600	820 – 880 x 600
Technique de fixation	Porte fixe	Porte fixe
Poids max. face front. zone réfrig./zone cong. en kg	10/–	10/–
Classe climatique	N-ST	SN-ST
Volume total utile en l	106	127
Zone de réfrigération en l/dont zone PerfectFresh en l	92/–/14	127/–/–
Zone de congélation 4 étoiles en l	–	–
Temps d'entreposage en cas de panne/Capacité de cong. en kg/24h	10/2	–/–
Puissance acoustique en dB(A) re1pW	34	34
Tension en V/Protection par fusible A/Consommation électrique en mA	220 – 240/10/2000	220 – 240/10/2000
Accessoires fournis		
Casier à œufs/bac à glaçons	●/–	●/–

Congélateurs encastrables


Norme Euro 60 cm



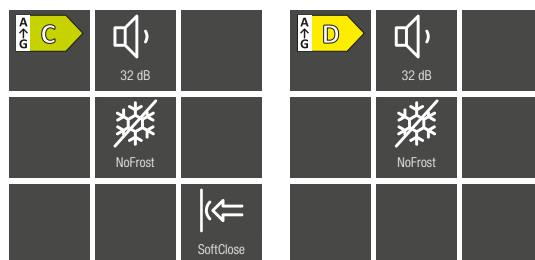
Modèle/désignation commerciale	FNS 7794 D li / FNS 7794 D re	FNS 7774 D	FNS 7740 D
Catégorie d'appareils			
Congélateur	●	●	●
Modèle			
Appareil encastr. intégré/encastré sous plan/habillable	●/-/-	●/-/-	●/-/-
Charnières/charnières réversibles/Side-by-Side possible	gauche/droite/-/●	gauche/droite/●/●	gauche/droite/●/●
Design			
Eclairage zone de congélation	LED	LED	-
Confort d'utilisation			
Mise en réseau avec Miele@home	●	●	●
IceMaker avec raccordement à l'eau froide/réservoir d'eau Mylce	●/-	●/-	-/-
NoFrost/VarioRoom	●/●	●/●	●/●
SoftClose	●	●	●
Commande			
Concept de commande	FreshTouch	FreshTouch	SensorTouch
SuperFrost	●	●	●
Mode Shabbat/Mode fête/Mode vacances	●/●/-	●/●/-	●/●/-
Congélateur/Zone de congélation			
Distribution de glace et d'eau par la porte	-	-	-
Nombre de tiroirs de congélateurs/dont sur glissières	8/6	8/6	8/-
Nombre de paniers métalliques amovibles dans la porte	-	-	-
Nombre de paniers métalliques amovibles en métal	-	-	-
Efficacité et durabilité			
Classe d'efficacité énergétique (A-G)/classe sonore (A-D)	D/B	D/B	D/B
Consommation d'énergie par an/en 24 h en kWh	189,8/0,520	189,8/0,520	189,8/0,520
Sécurité			
Fonction verrouillage/indication de panne partie cong.	●/●	●/●	●/●
Signal sonore pour porte/température	●/●	●/●	●/●
Signal optique pour porte/température	●/●	●/●	●/●
Informations techniques			
Dimensions de l'appareil en mm (l x H x P)	1777 - 1793 x 560 - 570 x min 550	1772 - 1788 x 560 - 570 x min 550	1772 - 1788 x 560 - 570 x min 550
Technique de fixation	Porte fixe	Porte fixe	Porte fixe
Poids max. face front. zone réfrig./zone cong. en kg	-/26	-/26	-/26
Classe climatique	SN-T	SN-T	SN-T
Zone de congélation 4 étoiles en l	213	213	213
Puissance acoustique en dB(A) re1pW	33	33	33
Temps d'entreposage en cas de panne/Capacité de cong. en kg/24h	9/12	9/12	9/12
Tension en V/Protection par fusible A/Consommation électrique en mA	220 - 240/10/1300	220 - 240/10/1300	200 - 240/10/1300
Accessoires fournis			
Accumulateurs de froid/bac à glaçons	-/-	-/-	-/●

Congélateurs encastrables

Norme Euro 60 cm



Modèle/désignation commerciale	FNS 7470 D	FNS 7140 C
Catégorie d'appareils		
Congélateur	●	●
Modèle		
Appareil encastr. intégré/encastré sous plan/habillable	●/-/-	●/-/-
Charnières/charnières réversibles/Side-by-Side possible	gauche/droite/●/●	gauche/droite/●/●
Design		
Eclairage zone de congélation	LED	-
Confort d'utilisation		
Mise en réseau avec Miele@home	●	●
IceMaker avec raccordement à l'eau froide/réservoir d'eau Mylce	-/-	-/-
NoFrost/VarioRoom	●/●	●/●
Fermeture de porte SoftClose	●	●
Commande		
Concept de commande	FreshTouch	SensorTouch
SuperFrost	●	●
Mode Shabbat/Mode fête/Mode vacances	●/●/-	●/●/-
Congélateur/Zone de congélation		
Distribution de glace et d'eau par la porte	-	-
Nombre de tiroirs de congélateurs/dont sur glissières	6/-	4/-
Nombre de paniers métalliques amovibles dans la porte	-	-
Nombre de paniers métalliques amovibles en métal	-	-
Efficacité et durabilité		
Classe d'efficacité énergétique (A-G)/classe sonore (A-D)	D/B	C/B
Consommation d'énergie par an/en 24 h en kWh	173,17/0,474	122,48/0,334
Sécurité		
Fonction verrouillage/indication de panne partie cong.	●/●	●/●
Signal sonore pour porte/température	●/●	●/●
Signal optique pour porte/température	●/●	●/●
Informations techniques		
Dimensions de l'appareil en mm (l x H x P)	1391 – 1413 x 560 – 570 x min 550	874 – 890 x 560 – 570 x min 550
Technique de fixation	Porte fixe	Porte fixe
Poids max. face front. zone réfrig./zone cong. en kg	-/21	-/16
Classe climatique	SN-T	SN-T
Zone de congélation 4 étoiles en l	156	87
Puissance acoustique en dB(A) re1pW	34	33
Temps d'entreposage en cas de panne/Capacité de cong. en kg/24h	10/12	10/10
Tension en V/Protection par fusible A/Consommation électrique en mA	220 – 240/10/1300	220 – 240/10/1300
Accessoires fournis		
Accumulateurs de froid/bac à glaçons	-/●	-/●



Modèle/désignation commerciale	FNUS 7140 C	FNUS 7040 D
Catégorie d'appareils		
Congélateur	●	●
Modèle		
Appareil encastr. intégré/encastré sous plan/habillable	●/●/-	●/●/-
Charnières/charnières réversibles/Side-by-Side possible	gauche/droite/●/●	gauche/droite/●/●
Design		
Eclairage zone de congélation	-	-
Confort d'utilisation		
Mise en réseau avec Miele@home	●	●
IceMaker avec raccordement à l'eau froide/réservoir d'eau Mylce	-/-	-/-
NoFrost/VarioRoom	●/●	●/●
Fermeture de porte SoftClose	●	-
Commande		
Concept de commande	FreshTouch	FreshTouch
SuperFrost	●	●
Mode Shabbat/Mode fête/Mode vacances	●/-/●	●/-/●
Congélateur/Zone de congélation		
Distribution de glace et d'eau par la porte	-	-
Nombre de tiroirs de congélateurs/dont sur glissières	3/-	3/-
Nombre de paniers métalliques amovibles dans la porte	-	-
Nombre de paniers métalliques amovibles en métal	-	-
Efficacité et durabilité		
Classe d'efficacité énergétique (A-G)/classe sonore (A-D)	C/B	D/B
Consommation d'énergie par an/en 24 h en kWh	121,10/0,331	149,70/0,411
Sécurité		
Fonction verrouillage/indication de panne partie cong.	●/●	●/●
Signal sonore pour porte/température	●/●	●/●
Signal optique pour porte/température	●/●	●/●
Informations techniques		
Dimensions de l'appareil en mm (l x H x P)	860 – 920 x 600	820 – 880 x 600
Technique de fixation	Porte fixe	Porte fixe
Poids max. face front. zone réfrig./zone cong. en kg	-/10	-/10
Classe climatique	SN-T	SN-T
Zone de congélation 4 étoiles en l	80	74
Puissance acoustique en dB(A) re1pW	32	32
Temps d'entreposage en cas de panne/Capacité de cong. en kg/24h	12/10	12/8
Tension en V/Protection par fusible A/Consommation électrique en mA	220 – 240/10/2000	220 – 240/10/2000
Accessoires fournis		
Accumulateurs de froid/bac à glaçons	-/●	-/●



Quel modèle pour quelle niche d'encastrement ?

Norme Suisse 55 cm



KF 37533-55 iD



KF 35532-55 ED



K 37582-55 iDF-1





K 35543-55 EDF


Hauteur de niche	Réfrigérateurs- congélateurs intégrables		Réfrigérateurs- congélateurs habillables		Réfrigérateurs intégrables		Réfrigérateurs habillables	
14/6 1778 mm	KF 37533-55 iD KF 37532-55 iD	E E			K 37582-55 iDF-1	E		
13/6 1651 mm	KF 36532-55 iD	E						
12/6 1524 mm	KF 35532-55 iD	E	KF 35532-55 ED	E	K 35582-55 iDF-1 K 35563-55 iDF avec glissière K 35543-55 iDF	E E E	K 35543-55 EDF	E
10/6 1270 mm					K 34543-55 iF	E	K 34543-55 EF K 34542-55 EF-1	E E
7/6 889 mm					K 32542-55 iF-1	E		
6/6 762 mm							K 31542-55 EF-1	E

Réfrigérateurs-congérateurs combinés encastrables

Norme Suisse 55 cm






Modèle/désignation commerciale	KF 37533-55 iD	KF 37532-55 iD	KF 36532-55 iD
Catégorie d'appareils			
Réfrigérateur/congérateur/Réfrigérateur-congérateur	-/-●	-/-●	-/-●
Modèle			
Appareil encastr. intégré/encastré sous plan/habillable	●/-/-	●/-/-	●/-/-
Charnières/charnières réversibles/Side-by-Side possible	droite/gauche/●/-	droite/gauche/●/-	droite/gauche/●/-
Design			
Eclairage zone de réfrigération/zone de congélation	SpotLight/-	SpotLight/-	SpotLight/-
Eclairage à LED du tiroir PerfectFresh/IceMaker éclairé	-/-	-/-	-/-
Confort d'utilisation			
Mise en réseau avec Miele@home	XKS 3130 W / XKV 3000 KF	XKS 3130 W / XKV 3000 KF	XKS 3130 W / XKV 3000 KF
Système de réfrigération/Freeze&Cool	Bacs à légumes/-	Bacs à légumes/-	Bacs à légumes/-
DuplexCool/DynaCool/ComfortFrost/NoFrost	●/●/●/-	●/●/●/-	●/●/●/-
ComfortClean/Filtre actif AirClean	●/-	●/-	●/-
Système Silence/SoftClose/SelfClose	-/●/-	-/●/-	-/●/-
Commande			
Concept de commande	TouchControl	TouchControl	TouchControl
Super Froid/SuperFrost/Partie réfrigérateur pouvant être éteinte/Partie congélateur pouvant être éteinte	●/●/●/-	●/●/●/-	●/●/●/-
Mode Shabbat/Mode fête/Mode vacances	●/●/●	●/●/●	●/●/●
Réfrigérateur/Zone de réfrigération			
Nombre de clayettes/dont éclairées	5/-	5/-	4/-
FlexiBoard/FlexiTray/CompactCase	1/-/-	1/-/-	1/-/-
Porte-bouteilles en métal chromé	●	-	●
Nombre de tiroirs à légumes/Tiroirs pour produits frais	1/-	1/-	1/-
Paroi arrière sèche plastique/CleanSteel	-/-	-/-	-/-
Compartment de contre-porte pour conserves/bouteilles	3/1	3/1	2/1
Congélateur/Zone de congélation			
Nombre de tiroirs du congélateur/dont sur glissières télescopiques	3/-	3/-	3/-
Efficacité et durabilité			
Classe d'efficacité énergétique (A-G)/classe sonore (A-D)	E/B	E/B	E/B
Consommation d'énergie par an/en 24 h en kWh	221,56/0,608	221,56/0,608	217,9/0,597
Sécurité			
Fonction verrouillage/indication de panne partie cong.	●/●	●/●	●/●
Signal sonore pour porte/température	●/●	●/●	●/●
Signal optique pour porte/température	●/●	●/●	●/●
Informations techniques			
Dimensions de la niche en mm (H x l)	SMS 14/6	SMS 14/6	SMS 13/6
Technique de fixation	Porte fixe	Porte fixe	Porte fixe
Poids max. face front. zone réfrig./zone cong. en kg	15/15	15/15	15/15
Classe climatique	SN-T	SN-T	SN-T
Volume total utile en l	294	294	266
Zone de réfrigération en l/dont zone PerfectFresh en l/Zone de congélation 4 étoiles en l	220/-/75	220/-/75	192/-/75
Temps d'entreposage en cas de panne/Capacité de cong. en kg/24h	12/5	12/5	12/5
Puissance acoustique en dB(A) re1pW	32	32	32
Tension en V/Protection par fusible A/Consommation électrique en mA	220 - 240/10/1000	220 - 240/10/1000	220 - 240/10/1000




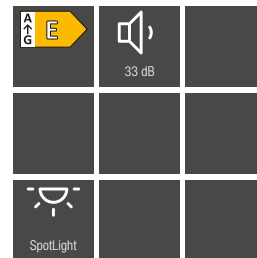
Modèle/désignation commerciale	KF 35532-55 iD	KF 35532-55 ED
Catégorie d'appareils		
Réfrigérateur/congélateur/Réfrigérateur-congélateur	-/-●	-/-●
Modèle		
Appareil encastr. intégré/encastré sous plan/habillable	●/-/-	-/-●
Charnières/charnières réversibles/Side-by-Side possible	droite/●/-	droite/gauche/●/-
Design		
Eclairage zone de réfrigération/zone de congélation	SpotLight/-	SpotLight/-
Eclairage à LED du tiroir PerfectFresh/IceMaker éclairé	-/-	-/-
Confort d'utilisation		
Mise en réseau avec Miele@home	XKS 3130 W/XKV 3000 KF	XKS 3130 W / XKV 3000 KF
Système de réfrigération/Freeze&Cool	Bacs à légumes/-	Bacs à légumes/-
DuplexCool/DynaCool/ComfortFrost/NoFrost	●/●/●/-	●/●/●/-
ComfortClean/Filtre actif AirClean	●/-	●/-
Système Silence/SoftClose/SelfClose	-/●/-	-/-/-
Commande		
Concept de commande	TouchControl	TouchControl
Super Froid/SuperFrost/Partie réfrigérateur pouvant être éteinte/ Partie congélateur pouvant être éteinte	●/●/●/-	●/●/●/-
Mode Shabbat/Mode fête/Mode vacances	●/●/●	●/●/●
Réfrigérateur/Zone de réfrigération		
Nombre de clayettes/dont éclairées	4/-	4/-
FlexiBoard/FlexiTray/CompactCase	1/-/-	1/-/-
Porte-bouteilles en métal chromé	●	●
Nombre de tiroirs à légumes/Tiroirs pour produits frais	1/-	1/-
Paroi arrière sèche plastique/CleanSteel	-/-	-/-
Compartment de contre-porte pour conserves/bouteilles	2/1	2/1
Congélateur/Zone de congélation		
Nombre de tiroirs du congélateur/dont sur glissières télescopiques	3/-	3/-
Efficacité et durabilité		
Classe d'efficacité énergétique (A-G)/classe sonore (A-D)	E/B	E/B
Consommation d'énergie par an/en 24 h en kWh	209,88/0,575	209,88/0,575
Sécurité		
Fonction verrouillage/indication de panne partie cong.	●/●	●/●
Signal sonore pour porte/température	●/●	●/●
Signal optique pour porte/température	●/●	●/●
Informations techniques		
Dimensions de la niche en mm (H x l)	SMS 12/6	SMS 12/6
Technique de fixation	Porte fixe	-
Poids max. face front. zone réfrig./zone cong. en kg	15/15	-/-
Classe climatique	SN-T	SN-T
Volume total utile en l	237	237
Zone de réfrigération en l/dont zone PerfectFresh en l/ Zone de congélation 4 étoiles en l	163/-/75	163/-/75
Temps d'entreposage en cas de panne/Capacité de cong. en kg/24h	12/5	12/5
Puissance acoustique en dB(A) re1pW	32	32
Tension en V/Protection par fusible A/Consommation électrique en mA	220 - 240/10/1000	220 - 240/10/1000
Accessoires en option		
Kit de montage avec cadre décor noir/Feuille décor noire	-/-	●/●
Jeu de grilles d'aération 1/6 blanc ou noir	-	●
Variantes d'encastrement		
1. avec cadre décor blanc ou noir	-	●
2. avec cadre décor blanc ou noir et feuille décor noire	-	●

Réfrigérateurs encastrables

Norme Suisse 55 cm






Modèle/désignation commerciale	K 37582-55 iDF-1	K 35582-55 iDF-1	K 35563-55 iDF
Catégorie d'appareils			
Réfrigérateur/congélateur/Réfrigérateur-congélateur	●/-/-	●/-/-	●/-/-
Modèle			
Appareil encastr. intégré/encastré sous plan/habillable	●/-/-	●/-/-	●/-/-
Charnières/charnières réversibles/Side-by-Side possible	droite/gauche/●/-	droite/gauche/●/-	droite/●/-
Design			
Eclairage zone de réfrigération/zone de congélation	SpotLight/-	SpotLight/-	SpotLight/-
Eclairage à LED du tiroir PerfectFresh/IceMaker éclairé	●/-	●/-	-/-
Confort d'utilisation			
Mise en réseau avec Miele@home	XKS 3130 W/XKV 3000 KF	XKS 3130 W/XKV 3000 KF	XKS 3130 W/XKV 3000 KF
Système de réfrigération/Freeze&Cool	PerfectFresh Pro/-	PerfectFresh Pro/-	Bacs à légumes/-
DuplexCool/DynaCool/ComfortFrost/NoFrost	-/●/●/-	-/●/●/-	-/●/●/-
ComfortClean/Filtre actif AirClean	●/-	●/-	●/-
Système Silence/SoftClose/SelfClose	-/●/●	-/●/●	-/●/●
Commande			
Concept de commande	TouchControl	TouchControl	TouchControl
Super Froid/SuperFrost/Partie réfrigérateur pouvant être éteinte/Partie congélateur pouvant être éteinte	●/-/●/-	●/-/●/-	●/-/●/-
Mode Shabbat/Mode fête/Mode vacances	●/●/●	●/●/●	●/●/●
Réfrigérateur/Zone de réfrigération			
Nombre de clayettes/dont éclairées	4/-	4/-	4/-
FlexiBoard/FlexiTray/CompactCase	1/-/-	1/-/-	1/-/-
Porte-bouteilles en métal chromé	●	●	●
Nombre de tiroirs à légumes/Tiroirs pour produits frais	-/3	-/2	1/-
Paroi arrière sèche plastique/CleanSteel	●/-	●/-	-/-
Compartment de contre-porte pour conserves/bouteilles	3/2	2/2	3/1
Congélateur/Zone de congélation			
Nombre de tiroirs du congélateur/dont sur glissières télescopiques	-/-	-/-	-/-
Efficacité et durabilité			
Classe d'efficacité énergétique (A-G)/classe sonore (A-D)	E/B	E/B	E/B
Consommation d'énergie par an/en 24 h en kWh	205,86/0,564	185,79/0,509	163,52/0,449
Sécurité			
Fonction verrouillage/indication de panne partie cong.	●/-	●/-	●/-
Signal sonore pour porte/température	●/-	●/-	●/-
Signal optique pour porte/température	●/-	●/-	●/-
Informations techniques			
Dimensions de la niche en mm (H x l)	SMS 14/6	SMS 12/6	SMS 12/6
Technique de fixation	Porte fixe	Porte fixe	Porte fixe
Poids max. face front. zone réfrig./zone cong. en kg	15/-	19/-	19/-
Classe climatique	SN-ST	SN-ST	SN-T
Volume total utile en l	304	256	268
Zone de réfrigération en l/dont zone PerfectFresh en l			
Zone de congélation 4 étoiles en l	275/96/30	235/63/22	247/-/22
Temps d'entreposage en cas de panne/Capacité de cong. en kg/24h	13/3	12/3	10/3,5
Puissance acoustique en dB(A) re1pW	32	32	31
Tension en V/Protection par fusible A/Consommation électrique en mA	220 - 240/10/1000	220 - 240/10/1000	220 - 240/10/1000




Modèle/désignation commerciale	K 35543-55 iDF	K 35543-55 EDF	K 34543-55 iF
Catégorie d'appareils			
Réfrigérateur/congélateur/Réfrigérateur-congélateur	●/-/-	●/-/-	●/-/-
Modèle			
Appareil encastré, intégré/encastré sous plan/habillable	●/-/-	-/-/●	●/-/-
Charnières/charnières réversibles/Side-by-Side possible	droite/gauche/●/-	droite/gauche/●/-	droite/gauche/●/-
Design			
Eclairage zone de réfrigération/zone de congélation	SpotLight/-	SpotLight/-	SpotLight/-
Eclairage à LED du tiroir PerfectFresh/IceMaker éclairé	-/-	-/-	-/-
Confort d'utilisation			
Mise en réseau avec Miele@home	XKS 3130 W/XKV 3000 KF	XKS 3130 W / XKV 3000 KF	XKS 3130 W/XKV 3000 KF
Système de réfrigération/Freeze&Cool	Bacs à légumes/-	Bacs à légumes/-	Bacs à légumes/-
DuplexCool/DynaCool/ComfortFrost/NoFrost	-/●/●/-	-/●/●/-	-/●/●/-
ComfortClean/Filtre actif AirClean	●/-	●/-	●/-
Système Silence/SoftClose/SelfClose	-/●/-	-/●/-	-/●/-
Commande			
Concept de commande	TouchControl	TouchControl	TouchControl
Super Froid/SuperFrost/Partie réfrigérateur pouvant être éteinte/Partie congélateur pouvant être éteinte	●/-/●/-	●/-/●/-	●/-/●/-
Mode Shabbat/Mode fête/Mode vacances	●/●/●	●/●/●	●/●/●
Réfrigérateur/Zone de réfrigération			
Nombre de clayettes/dont éclairées	5/-	5/-	4/-
FlexiBoard/FlexiTray/CompactCase	1/-/-	1/-/-	1/-/-
Porte-bouteilles en métal chromé	●	●	-
Nombre de tiroirs à légumes/Tiroirs pour produits frais	1/-	1/-	1/-
Paroi arrière sèche plastique/CleanSteel	-/-	-/-	-/-
Compartment de contre-porte pour conserves/bouteilles	3/2	3/2	2/2
Congélateur/Zone de congélation			
Nombre de tiroirs du congélateur/dont sur glissières télescopiques	-/-	-/-	-/-
Efficacité et durabilité			
Classe d'efficacité énergétique (A-G)/classe sonore (A-D)	E/B	E/B	E/B
Consommation d'énergie par an/en 24 h en kWh	164,25/0,449	164,25/0,449	158,96/0,435
Sécurité			
Fonction verrouillage/indication de panne partie cong.	●/-	●/-	●/-
Signal sonore pour porte/température	●/-	●/-	●/-
Signal optique pour porte/température	●/-	●/-	●/-
Informations techniques			
Dimensions de la niche en mm (H x l)	SMS 12/6	SMS 12/16	SMS 10/6
Technique de fixation	Porte fixe	-	Porte fixe
Poids max. face front. zone réfrig./zone cong. en kg	19/-	-/-	15/-
Classe climatique	SN-T	SN-T	SN-T
Volume total utile en l	276	276	221
Zone de réfrigération en l/dont zone PerfectFresh en l/Zone de congélation 4 étoiles en l	255/-/22	255/-/22	200/-/22
Temps d'entreposage en cas de panne/Capacité de cong. en kg/24h	10/2,5	10/2,5	10/4
Puissance acoustique en dB(A) re1pW	32	33	31
Tension en V/Protection par fusible A/Consommation électrique en mA	220 - 240/10/1000	220 - 240/10/1000	220 - 240/10/1000
Accessoires en option			
Kit de montage avec cadre décor noir/Feuille décor noire	-/-	●/●	-/-
Jeu de grilles d'aération 1/6 blanc ou noir	-	●	-
Variantes d'encastrement			
1. avec cadre décor blanc ou noir	-	●	-
2. avec cadre décor blanc ou noir et feuille décor noire	-	●	-

Réfrigérateurs encastrables

Norme Suisse 55 cm



Modèle/désignation commerciale	K 34543-55 EF	K 34542-55 EF-1	K 32542-55 iF-1
Catégorie d'appareils			
Réfrigérateur/congélateur/Réfrigérateur-congélateur	●/-/-	●/-/-	●/-/-
Modèle			
Appareil encastr. intégré/encastré sous plan/habillable	-/-/●	-/-/●	●/-/-
Charnières/charnières réversibles/Side-by-Side possible	droite/gauche/●/-	droite/gauche/●/-	droite/●/-
Design			
Eclairage zone de réfrigération/zone de congélation	SpotLight/-	LED/-	LED/-
Eclairage à LED du tiroir PerfectFresh/IceMaker éclairé	-/-	-/-	-/-
Confort d'utilisation			
Mise en réseau avec Miele@home	XKS 3130 W / XKV 3000 KF	-	-
Système de réfrigération/Freeze&Cool	Bacs à légumes/-	Bacs à légumes/-	Bacs à légumes/-
DuplexCool/DynaCool/ComfortFrost/NoFrost	-/-/●/-	-/-/●/-	-/-/●/-
ComfortClean/Filtre actif AirClean	●/-	●/-	●/-
Système Silence/SoftClose/SelfClose	-/-/-	-/-/-	-/-/-
Commande			
Concept de commande	TouchControl	PicTronic	PicTronic
Super Froid/SuperFrost/Partie réfrigérateur pouvant être éteinte/Partie congélateur pouvant être éteinte	●/-/●/-	●/-/●/-	●/-/●/-
Mode Shabbat/Mode fête/Mode vacances	●/●/●	-/-/-	-/-/-
Réfrigérateur/Zone de réfrigération			
Nombre de clayettes/dont éclairées	4/-	4/-	3/-
FlexiBoard/FlexiTray/CompactCase	1/-/-	1/-/-	1/-/-
Porte-bouteilles en métal chromé	-	-	-
Nombre de tiroirs à légumes/Tiroirs pour produits frais	1/-	1/-	2/-
Paroi arrière sèche plastique/CleanSteel	-/-	-/-	-/-
Compartment de contre-porte pour conserves/bouteilles	2/2	2/2	3/1
Congélateur/Zone de congélation			
Nombre de tiroirs du congélateur/dont sur glissières télescopiques	-/-	-/-	-/-
Efficacité et durabilité			
Classe d'efficacité énergétique (A-G)/classe sonore (A-D)	E/B	E/C	E/B
Consommation d'énergie par an/en 24 h en kWh	158,96/0,435	158,41/0,432	149,29/0,408
Sécurité			
Fonction verrouillage/indication de panne partie cong.	●/-	●/-	●/-
Signal sonore pour porte/température	●/-	●/-	●/-
Signal optique pour porte/température	●/-	-/-	-/-
Informations techniques			
Dimensions de la niche en mm (H x l)	SMS 10/6	SMS 10/6	SMS 7/6
Technique de fixation	-	-	Porte fixe
Poids max. face front. zone réfrig./zone cong. en kg	-/-	-/-	15/-
Classe climatique	SN-T	SN	SN-ST
Volume total utile en l	221	215	142
Zone de réfrigération en l/dont zone PerfectFresh en l	200/-/22	194/-/22	126/-/17
Temps d'entreposage en cas de panne/Capacité de cong. en kg/24h	10/4	9/2,5	9/3
Puissance acoustique en dB(A) re 1pW	33	37	32
Tension en V/Protection par fusible A/Consommation électrique en mA	220 - 240/10/1000	220 - 240/10/800	220 - 240/10/800
Accessoires en option			
Kit de montage avec cadre décor noir/Feuille décor noire	●/●	●/●	-/-
Jeu de grilles d'aération 1/6 blanc ou noir	●	-	-
Variantes d'encastrement			
1. avec cadre décor blanc ou noir	●	●	-
2. avec cadre décor blanc ou noir et feuille décor noire	●	●	-



Modèle/désignation commerciale	K 31542-55 EF-1
Catégorie d'appareils	
Réfrigérateur/congélateur/Réfrigérateur-congélateur	●/–/–
Modèle	
Appareil encastr. intégré/encastré sous plan/habillable	–/●/●
Charnières/charnières réversibles/Side-by-Side possible	droite/gauche/●/–
Design	
Eclairage zone de réfrigération/zone de congélation	LED/–
Eclairage à LED du tiroir PerfectFresh/IceMaker éclairé	–/–
Confort d'utilisation	
Mise en réseau avec Miele@home	–
Système de réfrigération/Freeze&Cool	Bacs à légumes/–
DuplexCool/DynaCool/ComfortFrost/NoFrost	–/–/●/–
ComfortClean/Filtre actif AirClean	●/–
Système Silence/SoftClose/SelfClose	–/–/–
Commande	
Concept de commande	PicTronic
Super Froid/SuperFrost/Partie réfrigérateur pouvant être éteinte/Partie congélateur pouvant être éteinte	●/–/●/–
Mode Shabbat/Mode fête/Mode vacances	–/–/–
Réfrigérateur/Zone de réfrigération	
Nombre de clayettes/dont éclairées	2/–
FlexiBoard/FlexiTray/CompactCase	1/–/–
Porte-bouteilles en métal chromé	–
Nombre de tiroirs à légumes/Tiroirs pour produits frais	1/–
Paroi arrière sèche plastique/CleanSteel	–/–
Compartment de contre-porte pour conserves/bouteilles	2/1
Congélateur/Zone de congélation	
Nombre de tiroirs du congélateur/dont sur glissières télescopiques	–/–
Efficacité et durabilité	
Classe d'efficacité énergétique (A-G)/classe sonore (A-D)	E/C
Consommation d'énergie par an/en 24 h en kWh	151,48/0,413
Sécurité	
Fonction verrouillage/indication de panne partie cong.	●/–
Signal sonore pour porte/température	●/–
Signal optique pour porte/température	–/–
Informations techniques	
Dimensions de la niche en mm (H x l)	SMS 6/6
Technique de fixation	–
Poids max. face front. zone réfrig./zone cong. en kg	–/–
Classe climatique	SN
Volume total utile en l	103
Zone de réfrigération en l/dont zone PerfectFresh en l	86/–/17
Zone de congélation 4 étoiles en l	–
Temps d'entreposage en cas de panne/Capacité de cong. en kg/24h	9/4
Puissance acoustique en dB(A) re1pW	36
Tension en V/Protection par fusible A/Consommation électrique en mA	220 – 240/10/800
Accessoires en option	
Kit de montage avec cadre décor noir/Feuille décor noire	●/●
Jeu de grilles d'aération 1/6 blanc ou noir	–
Variantes d'encastrement	
1. avec cadre décor blanc ou noir	●
2. avec cadre décor blanc ou noir et feuille décor noire	●

Informations détaillées utiles

Glossaire des appareils de froid encastrables Miele

ActiveDoor

Découvrez un confort unique avec la fonction ActiveDoor de Miele. Il vous suffit d'utiliser une commande vocale ou de toquer légèrement sur la porte pour l'ouvrir et la fermer sans effort. Ou vous pouvez tout simplement utiliser la poignée classique. Grâce à cette flexibilité, le stockage des aliments n'a jamais été si facile. Le grand angle d'ouverture jusqu'à 115° préserve la façade de l'appareil d'empreintes digitales et de résidus.

Paroi arrière CleanSteel Inox antitrace

La paroi arrière CleanSteel Inox antitrace de votre réfrigérateur Miele assure une parfaite répartition du froid à l'intérieur. Pas de condensat ni de formation de glace visibles.

ComfortClean

Fabriqués en matière synthétique de qualité supérieure, les balconnets de contreporte ComfortClean de Miele présentent une grande résistance aux rayures, aux produits chimiques et aux températures ainsi qu'un degré élevé de transparence. Ils peuvent être nettoyés facilement et de manière hygiénique (jusqu'à 55 °C) dans le lave-vaisselle une fois les bandes décoratives retirées. Il n'est donc plus nécessaire de nettoyer les balconnets de contreporte à la main.

ComfortSize

Plus de volume : les appareils de froid Miele avec ComfortSize offrent suffisamment de place pour stocker vos aliments de façon pratique. La grande profondeur des appareils vous permet d'insérer une tôle pâtisserie dans le compartiment PerfectFresh Pro ou PerfectFresh Active. Ainsi, les objets encombrants peuvent être entreposés sans problème et sans inconvénient.

DailyFresh

Le tiroir spacieux de la partie réfrigération peut accueillir une grande quantité d'aliments frais. L'ouverture réglable du tiroir permet de mieux préserver l'humidité ambiante. Les fruits et les légumes restent ainsi beaucoup plus longtemps frais et croquants. Certains modèles disposent d'un tiroir ExtraCool dans lequel règnent des températures plus basses que dans le reste du réfrigérateur : idéal pour la viande, le poisson et les produits laitiers.

DynaCool

La fonction DynaCool assure une température uniforme dans toute l'enceinte de réfrigération. Ainsi, le niveau auquel vous stockez vos aliments n'a plus d'importance, car tous bénéficient des mêmes conditions. Grâce à DynaCool, la règle appliquée aux réfrigérateurs classiques, à savoir une "température supérieure en haut et inférieure en bas", est désormais obsolète.

Réglage précis de la contreporte

Qu'ils accueillent de grandes bouteilles ou de petites conserves, les balconnets de contreporte de votre réfrigérateur Miele se règlent en hauteur aisément et individuellement. Ainsi, chaque aliment peut être rangé dans un endroit adapté.

FlexiBoard

Souvent, les grands récipients ne tiennent que dans la porte du réfrigérateur. Grâce au FlexiBoard Miele, une tablette en verre divisée, vous pouvez désormais stocker ces récipients aussi dans la partie réfrigération. Vous glissez la partie avant du FlexiBoard sous la partie arrière. Cela crée de la place à l'avant pour les bouteilles hautes ou les briques de lait. La partie arrière sert de surface de stockage. L'espace est ainsi utilisé de manière optimale.

FlexiLight 2.0

Grâce à FlexiLight 2.0 de Miele, profitez d'une visibilité optimale dans chaque zone de votre réfrigérateur. Le système d'éclairage des clayettes à LED réglable individuellement assure une luminosité optimale, sans vous éblouir. Une brillance unique illumine uniformément l'enceinte. Vous bénéficiez ainsi d'une vue parfaite sur vos aliments. Particulièrement économe en énergie, FlexiLight 2.0 de Miele se distingue par son design moderne.

FlexiTray

Mettez de l'ordre dans votre appareil de froid Miele avec la tablette en verre FlexiTray pratique. Celle-ci est mobile et peut être aisément pivotée à 180° vers l'avant et l'arrière. Ainsi, plus besoin de déplacer les aliments sur le côté pour atteindre ceux situés à l'arrière. Il vous suffit de les tourner vers l'avant, et vous ne perdez pas de place à l'intérieur.

Freeze&Cool

Vous avez besoin de plus de place pour la réfrigération de vos aliments ? Alors, utilisez la partie congélation tout simplement comme partie réfrigération. Vous créez un espace de rangement plus grand, par ex. pour réfrigérer les boissons. La température de la partie inférieure de votre appareil de froid est réglable par palier de -26 °C à +14 °C. Pour une flexibilité maximale, les parties réfrigération et congélation sont désactivables séparément.

IceMaker

Grâce à l'IceMaker, votre réfrigérateur-congélateur combiné Miele peut vous fournir automatiquement jusqu'à 100 glaçons par jour. Le raccordement fixe à l'eau froide permet de produire des glaçons en continu jusqu'au remplissage du réservoir.

Éclairage LED

L'éclairage indirect assure une ambiance agréable et souligne la qualité des matériaux. Les LED ne nécessitent aucun entretien et illuminent parfaitement l'enceinte. Par rapport aux ampoules traditionnelles, elles sont particulièrement économes en énergie et leur durée de vie est nettement supérieure.

Miele@home*

Avec notre système innovant Miele@home, vous utilisez tout le potentiel de vos appareils Miele et améliorez votre quotidien. Tous les appareils électroménagers intelligents Miele se connectent facilement et en toute sécurité. L'utilisation est simple grâce à l'application Miele, à la commande vocale ou à l'intégration aux solutions Smart Home disponibles. La connexion s'effectue via le routeur Wi-Fi domestique et le Cloud Miele.

Mylce

Fournit des glaçons à la demande, même sans raccordement fixe à l'eau. Produit jusqu'à 100 glaçons par jour, de manière entièrement automatique. Et grâce au réservoir à eau intégré, un raccordement externe à la conduite d'eau n'est même pas nécessaire. Vous réglez votre réfrigérateur-congélateur avec une grande flexibilité, sans pour autant renoncer au confort d'une machine à glaçons automatique.

NoFrost

Avec le système NoFrost, le dégivrage de votre appareil de froid Miele est désormais superflu. Une réfrigération par air froid ventilé garantit une répartition régulière d'air froid et sec, évitant ainsi toute formation de givre dans l'enceinte. Les aliments surgelés ne risquent pas de givrer, les tiroirs s'ouvrent et se ferment facilement. NoFrost offre ainsi un grand confort de congélation et vous évite les fastidieux dégivrages, pour toujours.

PerfectFresh Active

Le système de réfrigération PerfectFresh Active de Miele garantit des conditions de stockage optimales dans votre réfrigérateur. Toutes les 90 minutes et à chaque ouverture de porte, un brouillard d'eau est pulvérisé dans le tiroir. Vos aliments sont légèrement humidifiés et le niveau d'humidité de l'air est toujours optimal – quelle que soit la charge. Il vous suffit de remplir le réservoir d'eau et votre appareil Miele s'occupe du reste.

PerfectFresh Pro

Les aliments restent frais jusqu'à cinq fois plus longtemps. Dans une plage de température réglée automatiquement et comprise entre 0 °C et +3 °C, la viande, le poisson et de nombreux produits laitiers se conservent jusqu'à trois fois plus longtemps. Les fruits et les légumes gardent même leur fraîcheur cinq fois plus longtemps du fait du réglage de l'humidité optimisé sur le tiroir.

SoftClose

Les portes des réfrigérateurs et congélateurs se referment en silence et d'elles-mêmes grâce à SoftClose, le système de fermeture innovant de Miele. Dès que l'angle d'ouverture est inférieur ou égal à 30°, la porte se ferme automatiquement. Par ailleurs, le système SoftClose amortit sa fermeture – fini les bouteilles qui s'entrechoquent dans la contreporte.

Volume XL

Gain de place de 17 % par rapport à une niche d'encastrement standard : les 29 l supplémentaires de la partie réfrigération de votre appareil par rapport au modèle KFN 7744 C (hauteur de niche 178 cm), permettent aussi de ranger des achats volumineux. Grâce à la tablette en verre supplémentaire et au balconnet de contreporte, vous bénéficiez d'encore plus de flexibilité pour le rangement de vos aliments.

* Selon le modèle

** Offre numérique supplémentaire de Miele & Cie KG. Toutes les applications intelligentes sont possibles grâce au système Miele@home. Les fonctionnalités peuvent varier selon le modèle et le pays.

Quel porte-bouteilles pour quel appareil ?

Le porte-bouteilles en métal chromé réglable assure le stockage parfait de bouteilles supplémentaires dans l'enceinte de réfrigération

Modèle	Portes-bouteilles						
	KFR 30055 PF n° mat. 10094070	KFR 30055 n° mat. 10094090	KFR 7000 n° mat. 11775120	KFR K7x2x n° mat. 12078410	KFR SMS 9000 n° mat. 07005220	KFR 4000 75 cm n° mat. 12474470	KFR 4000 n° mat. 12030560
À encastrer, norme Euro							
KFN 7844 D			1				
KFN 7795 C			♦				
KFN 7785 C			♦				
KF 7772 B			♦				
KFN 7774 C			♦				
KFN 7764 C			♦				
KFN 7744 D			1				
KF 7742 C			1				
KFN 7734 D			♦				
KF 7731 D			1				
K 7798 C			♦				
K 7797 C			1				
K 7778 C			♦				
K 7777 C			1				
K 7768 D			1				
K 7767 D			1				
K 7748 D			1				
K 7747 D			1				
K 7738 D			1				
K 7737 D			1				
K 7678 D			♦				
K 7478 C			1				
K 7477 C			1				
K 7448 C			1				
K 7447 C			1				
K 7438 D			1				
K 7378 B			♦				
K 7377 B			1				
K 7348 C			♦				
K 7347 C			1				
K 7328 D/K 7327 D/ K 7326 E				♦			
À encastrer, norme Suisse		avec PerfectFresh	sans PerfectFresh				
KF 37533-55 iD		1					
KF 37532-55 iD		♦					
KF 36532-55 iD		1					
KF 35532-55 iD/ED		1					
K 37582-55 iDF-1	1						
K 35582-55 iDF-1	1						
K 35563-55 iDF		♦					
K 35543-55 iDF/EDF		1					
K 34543-55 IF/EF		♦					
K 34542-55 EF-1					♦		
Appareils à pose libre							
KFN 4796 AD/CD edt/cs						1	
KS 4887 DD edt/cs							1
KS 4783 DD swm/bst							1
KS 4383 DD el							♦
K 4373 DD ws							♦
K 4323 DD ws							♦
KFN 4898 A-10D bs							1
KFN 4898 A gr							1
KFN 4799 CDE edt/cs							1
KFN 4795 AD edt/cs							1
KFN 4795 CD bb							1
KFN 4797 CD ws							1
KFN 4397 CD el							♦
KFN 4395 CD ws							♦
KFN 4375 CD ws							♦

♦ = montable ultérieurement 1 = nombre de série, grilles supplémentaires en option





Appareils de froid à pose libre



Sommaire

Appareils de froid à pose libre Miele

Diversité des modèles	64
Diversité des dimensions	66
Design extérieur	68
Concepts d'ouverture	70
Concepts de commande	72
Systèmes de réfrigération	74
Systèmes de congélation	76

Avantages produit

Points forts des produits	78
Autres avantages produit	80

Produits

Vue d'ensemble des symboles	81
Aperçu des produits	82
Glossaire	98



Quel type d'appareil souhaitez-vous ?

La diversité des modèles des appareils de froid à pose libre Miele

Les appareils Miele séduisent par leurs atouts spécifiques. Ils permettent de stocker, de congeler ou de préserver la fraîcheur de chaque aliment dans des conditions optimales. Ils contribuent ainsi à un mode de vie sain et moderne.

Appareils de froid



Réfrigérateurs

Pour une conservation efficace et parfaitement organisée de vos aliments. Nos systèmes de réfrigération innovants et intelligents PerfectFresh Active et PerfectFresh Pro vous garantissent une fraîcheur optimale et une longue conservation de vos aliments. Vous pouvez conserver vos aliments cinq fois plus longtemps qu'avec les bacs à fruits et légumes traditionnels. Choisissez "votre Miele" parmi une grande diversité de modèles. Les appareils à pose libre sont disponibles dans des hauteurs allant de 85 cm à 185 cm.



Réfrigérateurs-congérateurs

Ces appareils disposent aussi bien d'une vaste partie réfrigération que d'une partie congélation, chacune s'ouvrant avec une porte séparée. Les réfrigérateurs-congérateurs de Miele conjuguent dans un seul appareil la conservation optimale des aliments frais, tout particulièrement avec PerfectFresh Active et PerfectFresh Pro, et la praticité de la congélation. Les modèles dotés de Freeze&Cool offrent une grande flexibilité, car la partie congélation peut aussi être utilisée comme partie réfrigération si vous le souhaitez.



Congélateurs

Congélation puissante et efficace avec une organisation et une fonctionnalité exemplaires. Les parties congélation Miele peuvent être utilisées seules ou combinées à un réfrigérateur Miele adapté. Ces congélateurs fascinent par leur design épuré et intemporel. Leurs qualités intrinsèques sont tout aussi convaincantes, comme leur excellente puissance de congélation allant jusqu'à -28 °C.

Plus de place
grâce à
l'enceinte XL



Quel format souhaitez-vous ?

La grande diversité des appareils de froid à pose libre Miele

Les appareils de froid à pose libre Miele sont disponibles en différentes hauteurs et largeurs. Ainsi, vous trouverez toujours la solution idéale pour votre cuisine !



Hauteur 85 cm, largeur 60 cm

Les réfrigérateurs et congélateurs d'une hauteur de seulement 85 cm sont parfaitement adaptés aux espaces restreints.



Hauteur > 90 cm, largeur 60 cm

Les appareils plus hauts sont recommandés pour de plus grands espaces. Ces réfrigérateurs, congélateurs et réfrigérateurs-congélateurs de diverses hauteurs et dotés d'une multitude d'options d'équipements offrent un vaste choix pour le stockage optimal de vos aliments.



70/75 cm de large

Les appareils de froid extra larges vous offrent un espace de stockage maximal. Les congélateurs de 70 cm de large et de 165 ou 185 cm de haut ainsi que les réfrigérateurs-congélateurs de 75 cm de large et de 201 cm de haut disposent d'un volume utile nettement supérieur et garantissent les meilleures conditions de conservation pour vos aliments.

Grâce à leur grand espace, les appareils à pose libre Miele offrent une place et un confort hors du commun pour la conservation de vos aliments.



Enceinte XL

Plus de place pour les articles volumineux. Grâce à son impressionnante profondeur, la partie réfrigération permet de stocker beaucoup plus facilement des éléments de grande taille et encombrants, par ex. une tôle pâtisserie entièrement garnie.



Box XXL

Davantage de place pour les produits congelés de grande taille. Le tiroir de congélation particulièrement haut offre un espace nettement plus grand. Vous gagnez beaucoup de place et de flexibilité pour le stockage de vos produits congelés.



Les appareils de froid à pose libre de Miele s'intègrent parfaitement dans les environnements de cuisine les plus variés. Une large gamme de matériaux de qualité et de coloris assure leur parfaite intégration, conformément à vos attentes.

Gris graphite

La façade en verre gris graphite complète le design haut de gamme de votre cuisine pour un accord parfait. La surface élégante et moderne s'intègre dans votre cuisine de manière intemporelle.



reddot winner 2022



Quel genre de design extérieur souhaitez-vous ?

Intégration idéale dans la cuisine



Noir obsidienne mat/édition Blackboard

Les appareils de froid noir obsidienne mat, comme l'édition Blackboard, apportent une touche de raffinement à votre cuisine. Les deux variantes sont équipées d'une façade en verre parfaitement adaptée aux appareils encastrables noir obsidienne mat.



Blacksteel

Les appareils de froid Miele soulignent la tendance du design Black-in-Black. Avec une qualité de surface comme CleanSteel Inox antitrace de Miele, l'acier inoxydable foncé ajoute une note supplémentaire à l'esthétique technique et moderne de votre cuisine.



CleanSteel Inox antitrace

Les façades des appareils en CleanSteel Inox antitrace se distinguent par leur aspect soigné et leur facilité d'entretien. Grâce à un revêtement de surface spécial, les traces de doigts sont quasiment invisibles sur les appareils CleanSteel Inox antitrace et aucun détergent spécial n'est nécessaire.



Aspect inox

Les appareils de froid à pose libre de Miele à l'aspect inox offrent une touche d'élégance à votre cuisine. La surface laquée s'adapte particulièrement bien aux environnements de cuisine dotés de détails métalliques mats.



Blanc

Les appareils de froid laqués de blanc sont des classiques, aussi bien dans les cuisines modernes que traditionnelles. Ils font des merveilles dans des environnements lumineux.



Quelle poignée désirez-vous ?

Concepts d'ouverture des appareils à pose libre Miele

Les concepts d'ouverture de Miele tiennent compte des souhaits individuels des clientes et clients en matière de design et de confort. Poignée dissimulée ou poignée élégante ? – Avec ou sans dispositif d'aide à l'ouverture de la porte ? Vous avez le choix !

Click2open

Avec Click2open, l'appareil s'ouvre très facilement et élégamment. Click2open disparaît discrètement dans la paroi latérale et permet de gagner de la place pour le design extérieur.



Poignée EasyOpen

L'élégante poignée en saillie dispose d'un dispositif d'aide à l'ouverture de la porte avec effet de levier. Ainsi, la porte s'ouvre très facilement.

EasyHandle

Une élégante poignée de qualité supérieure souligne le caractère premium de Miele et permet une ouverture classique par l'avant.

SideOpen

Une poignée se trouve dans la paroi latérale de la porte. Le design rectiligne sans poignée s'intègre parfaitement dans différents environnements de cuisine.

FrontOpen

Les réfrigérateurs et congélateurs d'une hauteur de 85 cm sont dotés d'une façade avec poignée horizontale. Au design de qualité de la façade sans poignée s'ajoute un nettoyage aisé de la poignée en creux.

Miele

5°C

-18°C



Quel type de commande préférez-vous ?

Les concepts de commande des appareils de froid à pose libre Miele

Concepts de commande

Les concepts de commande de Miele sont particulièrement conviviaux. Chaque appareil de froid dispose d'éléments de commande ultramodernes qui conjuguent à merveille fonctionnalité et design.

Commande FreshTouch

La commande FreshTouch se compose d'un écran couleur TFT avec fonction tactile et n'est équipée d'aucune touche supplémentaire. Tous les affichages et fonctions se sélectionnent facilement par le biais de l'écran central, sur simple pression du doigt.



Commande SensorTouch

La commande SensorTouch est basée sur un écran LCD. La navigation dans les menus est intuitive et réagit à une simple pression du doigt sur les trois zones tactiles situées à droite de l'écran.



Commande TouchControl

La commande TouchControl se distingue par sa surface lisse avec des touches sensibles et un affichage numérique précis de la température. Une légère pression du doigt suffit pour sélectionner la fonction souhaitée.



Commande EasyControl

Sélection facile : vous réglez la température et les options en effleurant simplement les touches sensibles.



Exemple d'illustration

PerfectFresh Active : notre meilleur système de réfrigération grâce à l'humidité active !

0°C Zone

T Δ Pull

ΔΔΔ F



Quel système de réfrigération préférez-vous ?

Plaisir à l'état pur et saveurs naturelles

Les produits frais sont la base d'une alimentation saine. Idéalement, vos fruits et légumes sont aussi croquants et appétissants lorsque vous les consommez que lorsque vous les achetez au marché. Mais qui trouve encore le temps d'acheter chaque jour des ingrédients frais ?

La qualité des aliments lors de l'achat est certes importante, mais encore faut-il les conserver dans les règles de l'art. C'est un critère déterminant pour leur fraîcheur, leur saveur et leurs qualités nutritionnelles lors de la préparation. La solution : les systèmes de réfrigération PerfectFresh Active, PerfectFresh Pro et DailyFresh de Miele.



PerfectFresh Active

Impossible de faire plus frais : une humidification active et visible dans le tiroir est assurée par un brumisateur et évite la déshydratation des aliments. Même si le tiroir est peu rempli, vos fruits et légumes sont conservés dans de parfaites conditions. Outre la fonction d'humidification active, ce système de réfrigération offre une zone de température régulée automatiquement entre 0 et +3 °C. La durée de conservation de la viande, du poisson et de nombreux produits laitiers est multipliée par trois, les fruits et légumes restent frais jusqu'à cinq fois plus longtemps. Fonctionnalité et esthétique – des éléments qui sauront attirer tous les regards !

PerfectFresh Pro

Les aliments restent frais jusqu'à cinq fois plus longtemps. Dans une plage de températures automatiquement réglée entre 0 °C et +3 °C, la viande, le poisson et de nombreux produits laitiers se conservent jusqu'à trois fois plus longtemps. Grâce à un niveau d'humidité du tiroir régulé en fonction des aliments, les fruits et les légumes restent même frais jusqu'à cinq fois plus longtemps.

DailyFresh

Le tiroir spacieux de la partie réfrigération peut accueillir une grande quantité d'aliments frais. Dans ce tiroir, l'humidité est bien conservée. Ainsi, les fruits et les légumes restent frais jusqu'à deux fois plus longtemps. Certains modèles disposent d'un tiroir Extra-Cool dans lequel règnent des températures plus basses que dans le reste du réfrigérateur : idéal pour la viande, le poisson et les produits laitiers.

Appareils à pose libre PerfectFresh Active	Appareils à pose libre PerfectFresh Pro
KFN 4898 A-10D bs KFN 4898 AD gr KS 4887 DD edt/cs	KFN 4797 CD ws KFN 4397 CD el

NoFrost : plus jamais
de dégivrage !



Quel système de congélation préférez-vous ?

Une longue durée de conservation avec beaucoup de confort

Si vous voulez conserver des aliments à long terme, la congélation est la solution idéale. Les aliments gardent ainsi leurs nutriments et leur saveur, même sur une longue période, et sont toujours à portée de main.

Grâce à une technique de congélation moderne, les appareils de froid Miele assurent avec fiabilité les basses températures et le confort souhaités, pour des résultats parfaits et un plaisir inégalé.




NoFrost

Avec le système NoFrost, le dégivrage de votre appareil de froid Miele est désormais superflu. Une réfrigération par air froid ventilé garantit une répartition régulière d'air froid et sec. Elle évite toute formation de givre dans l'enceinte. Les aliments surgelés ne risquent pas de givrer, les tiroirs s'ouvrent et se ferment facilement. NoFrost offre ainsi un grand confort de congélation et vous évite les fastidieux dégivrages, pour toujours.



ComfortFrost

Avec ComfortFrost, le dégivrage de la partie congélation doit être effectué bien moins fréquemment. La formation de glace dans l'enceinte est significativement plus lente. Cela vous évite de fastidieux et fréquents dégivrages.



DuplexCool

Les deux circuits d'air séparés l'un de l'autre pour la partie réfrigération et la partie congélation assurent un refroidissement optimal de chaque partie. En outre, aucun échange d'air n'est possible entre les deux zones. Cela empêche les aliments de la partie congélation de s'imprégner des odeurs de poisson, d'oignon ou de fromage par exemple. DuplexCool garantit des conditions de conservation sûres pour vos aliments dans les réfrigérateurs-congélateurs.



△ Pull

○○○ Push

Quelles caractéristiques de confort souhaitez-vous ?

Les points forts* des appareils de froid à pose libre Miele

PerfectFresh Active

Miele innove pour la fraîcheur de vos aliments ! Toutes les 90 minutes et à chaque ouverture de porte, un fin brouillard d'eau est pulvérisé dans le tiroir PerfectFresh Active. Vos aliments sont légèrement humidifiés et le niveau d'humidité de l'air est toujours optimal – quelle que soit la charge. Le système de réfrigération PerfectFresh Active de Miele garantit ainsi des conditions de stockage optimales dans votre réfrigérateur.



Freeze&Cool

Nouvelles possibilités : vous convertissez la partie congélation en partie réfrigération pour avoir plus d'espace.



Exclusive to Miele FlexiLight 2.0

Pas d'éblouissement : vous pouvez placer les tablettes éclairées individuellement à votre gré dans la partie réfrigération.



FlexiBoard

Grande flexibilité : le FlexiBoard crée de la place pour les récipients hauts et conserve l'espace à l'arrière.



Réglage précis de la contreporte

Facilement adaptable : réglage en hauteur dans la contreporte pour une utilisation optimale de l'espace.



Click2open

Ouverture facile : la porte des appareils sans poignée s'ouvre sans effort grâce à l'effet de levier.

* Selon le modèle

Quelles caractéristiques de confort supplémentaires souhaitez-vous ?

Les avantages* des appareils de froid à pose libre Miele



PerfectFresh Pro

Fraîcheur durable : une température et une hygrométrie idéales pour des fruits et légumes frais cinq fois plus longtemps.



DailyFresh

Plus de fraîcheur pour les fruits et les légumes avec un tiroir spacieux à hygrométrie variable.



NoFrost

Plus jamais de dégivrage : grâce à la réfrigération par air froid ventilé, il ne se forme plus de glace dans l'enceinte, ce qui vous évite un dégivrage manuel.



DynaCool

Répartition uniforme de la température : un ventilateur assure une circulation et une répartition optimales de l'air froid.



Exclusive to Miele

ComfortClean

Nettoyage facile : les balconnets de contreporte de qualité supérieure passent tout simplement au lave-vaisselle.



SoftClose

Silencieuse et sans effort : une fermeture des portes sans bruit, fiable et douce pour éviter toute chute d'objet.




Mylce

Glaçons à volonté : IceMaker automatique avec réservoir d'eau intégré pour produire jusqu'à 100 glaçons par jour.



Pari arrière CleanSteel Inox antirace

Propre et froide : avec la paroi arrière CleanSteel Inox antirace, le froid se répartit idéalement dans votre réfrigérateur Miele.



Miele@home**

Facilitez-vous la vie : avec Miele@home, vous mettez vos appareils électroménagers intelligemment en réseau, pour plus de possibilités.

* Selon le modèle

** Offre numérique supplémentaire de Miele & Cie KG. Toutes les applications intelligentes sont possibles grâce au système Miele@home. Les fonctionnalités peuvent varier selon le modèle et le pays.

Quelle est la signification de chaque icône ?

Tous les pictogrammes des appareils de froid à pose libre Miele en un coup d'œil



Efficacité énergétique

Les classes d'efficacité énergétique indiquées vont de A à E. La meilleure classe d'efficacité énergétique pour les appareils de froid à pose libre Miele est A.



Émissions sonores

Indique le niveau sonore exact en décibels (dB).



Dimensions de l'enceinte

Plus grande profondeur utile pour plus d'espace et de flexibilité, même pour les objets encombrants.



Système de réfrigération

Stockage optimal avec humidification active – frais jusqu'à cinq fois plus longtemps même pour une faible charge.



Conservation professionnelle pour une fraîcheur jusqu'à cinq fois plus longue.



Tiroir spacieux avec humidité réglable pour les fruits et légumes frais.



Le grand tiroir pour les fruits et légumes frais.



Freeze&Cool

Plage de température dans la partie congélation réglable par palier entre -26 °C et 14 °C .



Éclairage

Système d'éclairage des clayettes à LED réglable individuellement pour un éclairage optimal grâce à FlexiLight 2.0



Sans maintenance, économe en énergie et avec une enceinte parfaitement éclairée.



MyIce

Le système automatique IceMaker avec réservoir d'eau intégré pour fabriquer jusqu'à 100 glaçons par jour.



Système de congélation

Fini le dégivrage manuel grâce à l'air froid ventilé.



Moins de dégivrage, car la glace se forme bien plus lentement.

Combinations Side-by-Side



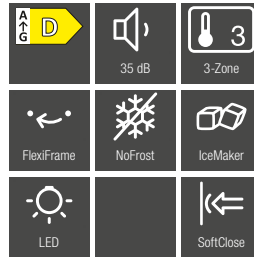
Modèle/désignation commerciale	FNS 4882 D edt/cs	FNS 4782 D swm	FNS 4782 D bst
Catégorie d'appareils			
Congélateur	●	●	●
Modèle			
Modèle libre	●	●	●
Charnières/charnières réversibles/Side-by-Side possible	gauche/●/●	gauche/●/●	gauche/●/●
Design			
Couleur de l'appareil	Argent	Argent	Noir
Couleur de la façade	Inox CleanSteel	Noir obsidienne mat	Blacksteel
Éclairage zone de congélation	LED	-	-
Confort d'utilisation			
Mise en réseau avec Miele@home	●	●	●
IceMaker avec raccordement à l'eau froide/réservoir d'eau Mylce	-/-	-/-	-/-
ComfortFrost/NoFrost	-/●	-/●	-/●
VarioRoom	●	●	●
SoftClose	●	●	●
Assistance ouverture de porte	Click2open	Click2open	Poignée à levier EasyOpen
Commande			
Concept de commande	FreshTouch	SensorTouch	SensorTouch
SuperFrost	●	●	●
Mode Shabbat/Mode fête/Mode vacances/Mode ECO	●/●/-/-	●/●/-/-	●/●/-/-
Congélateur/Zone de congélation			
Nombre de tiroirs de congélateurs/dont sur glissières/dont XXL Box	7/-/1	7/-/1	7/-/1
Efficacité et durabilité			
Classe d'efficacité énergétique (A-G)/classe sonore (A-D)	D/B	D/C	D/C
Consommation d'énergie par an/en 24 h en kWh	199/0,545	199/0,545	199/0,545
Sécurité			
Fonction verrouillage/indication de panne partie cong.	●/●	●/●	●/●
Signal sonore pour porte/température	●/●	●/●	●/●
Signal optique pour porte/température	●/●	●/●	●/●
FrostProof	●	●	●
Informations techniques			
Dimensions de l'appareil en mm (l x H x P)	597 x 1855 x 675	597 x 1855 x 682	597 x 1855 x 675
Classe climatique	SN-T	SN-T	SN-T
Zone de congélation 4 étoiles en l	278	278	278
Temps d'entreposage en cas de panne/Capacité de cong. en kg/24h	16/18	16/18	16/18
Puissance acoustique en dB(A) re1pW	34	36	36
Tension en V/Protection par fusible A/Consommation électrique en mA	220 - 240/10/1300	220 - 240/10/1300	220 - 240/10/1300
Accessoires fournis			
Accumulateurs de froid/bac à glaçons	-/●	-/●	-/●
Side-by-Side Kit	●	●	●



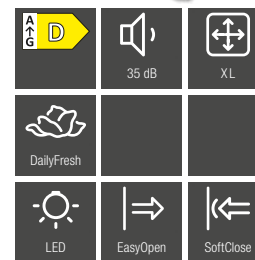
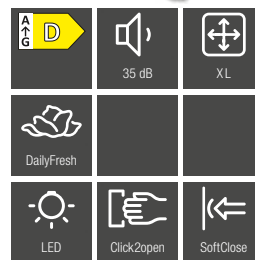

A G D	36 dB	
	NoFrost	

Modèle/désignation commerciale	FNS 4382 D ei
Catégorie d'appareils	
Congélateur	●
Modèle	
Modèle libre	●
Charnières/charnières réversibles/Side-by-Side possible	gauche/●/●
Design	
Couleur de l'appareil	Argent
Couleur de la façade	Apparence inox
Éclairage zone de congélation	-
Confort d'utilisation	
Mise en réseau avec Miele@home	●
IceMaker avec raccordement à l'eau froide/réservoir d'eau Mylce	-/-
ComfortFrost/NoFrost	-/●
VarioRoom	●
SoftClose	-
Assistance ouverture de porte	SideOpen
Commande	
Concept de commande	SensorTouch
SuperFrost	●
Mode Shabbat/Mode fête/Mode vacances/Mode ECO	●/●/-/-
Congélateur/Zone de congélation	
Nombre de tiroirs de congélateurs/dont sur glissières/dont XXL Box	7/-/1
Efficacité et durabilité	
Classe d'efficacité énergétique (A-G)/classe sonore (A-D)	D/C
Consommation d'énergie par an/en 24 h en kWh	199/0,545
Sécurité	
Fonction verrouillage/indication de panne partie cong.	●/●
Signal sonore pour porte/température	●/●
Signal optique pour porte/température	●/●
FrostProof	●
Informations techniques	
Dimensions de l'appareil en mm (l x H x P)	597 x 1855 x 675
Classe climatique	SN-T
Zone de congélation 4 étoiles en l	278
Temps d'entreposage en cas de panne/Capacité de cong. en kg/24h	16/18
Puissance acoustique en dB(A) re1pW	36
Tension en V/Protection par fusible A/Consommation électrique en mA	220 - 240/10/1300
Accessoires fournis	
Accumulateurs de froid/bac à glaçons	-/●
Side-by-Side Kit	●

Combinations Side-by-Side

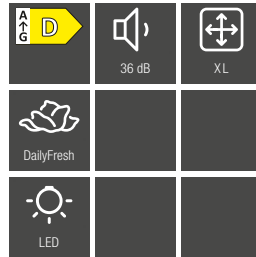


Modèle/désignation commerciale	KWNS 4784 DE edt/cs
Catégorie d'appareils	
Combiné congélateur/cave à vin	●
Modèle	
Modèle libre	●
Appareil encastr. intégré/encastré sous plan/habillable	-/-/-
Charnières/charnières réversibles/Side-by-Side possible	droite/●/●
Design	
Couleur de l'appareil	Argent
Couleur de la façade	Inox CleanSteel
Éclairage zone de vin	LED variable en continu
Éclairage zone de congélation/IceMaker	●/●
Confort d'utilisation	
Mise en réseau avec Miele@home	●
NoFrost/IceMaker avec raccordement à l'eau froide	●/●/●
Fermeture de porte SoftClose	●
Assistance ouverture de porte	SideOpen
Système Silence	●
Nombres de clayettes	4
Matériau des clayettes	Hêtre
Nombre de clayettes FlexiFrame	4
SelfClose FlexiFrame	●
NoteBoard	●
Stockage sans vibrations excessives	●
Commande	
Concept de commande	FreshTouch
Nombre de zones de température	3
Plage de température réglable min. en °C	5
Plage de température réglable max. en °C	20
Mode Shabbat	●
Réfrigérateur/Zone de réfrigération	
Paroi arrière sèche plastique/CleanSteel	-/●
ActiveHumidity	●
Congélateur/Zone de congélation	
Nombre de tiroirs de congélateurs	4
Efficacité et durabilité	
Classe d'efficacité énergétique (A-G)/classe sonore (A-D)	D/B
Consommation d'énergie par an/en 24 h en kWh	189,80/0,520
Sécurité	
Fonction de verrouillage/serrure de porte	●/-
Signal sonore pour porte/température	●/●
Signal optique pour porte/température	●/●
Informations techniques	
Dimensions de l'appareil en mm (H x l x P)	597 x 1854 x 679
Classe climatique	SN-T
Zone de congélation 4 étoiles en l	133
Zone de mise en temp. du vin/Volume total utile en l	171/303
Capacité de bouteilles de bordeaux de 0,75 l	44
Puissance acoustique en dB(A) re 1pW	35
Tension en V/Protection par fusible A/Consommation électrique en mA	220 - 240/10/1400
Accessoires fournis	
Filtre Active AirClean	●
Side-by-Side Kit	●



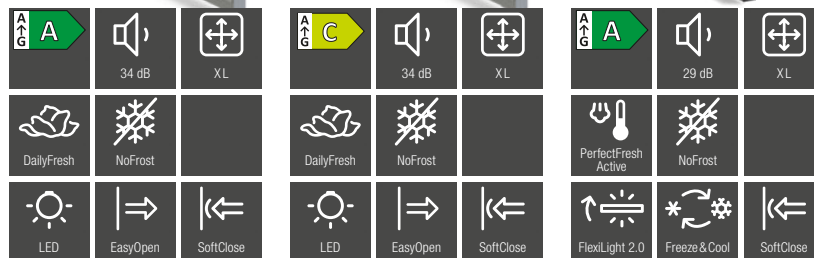
Modèle/désignation commerciale	KS 4887 DD edt/cs	KS 4783 DD swm	KS 4783 DD bst
Catégorie d'appareils			
Congélateur	●	●	●
Modèle			
Modèle libre	●	●	●
Charnières/charnières réversibles/Side-by-Side possible	droite/●/●	droite/●/●	droite/●/●
Design			
Couleur de l'appareil	Argent	Argent	Noir
Couleur de la façade	Inox CleanSteel	Noir obsidienne mat	Blacksteel
Éclairage zone de réfrigération	FlexiLight 2.0/-	LED/-	LED/-
Ventilateur éclairé/Système de refroidissement	●/●	-/-	-/-
Confort d'utilisation			
Mise en réseau avec Miele@home	●	●	●
Système de réfrigération/Freeze&Cool	PerfectFresh Active/-	DailyFresh/-	DailyFresh/-
Système de rangement PerfectFresh/réglage précis dans la contre-porte	●/●	-/-	-/-
DynaCool	●	●	●
ComfortClean/Filtre actif AirClean	●/●	●/-	●/-
SoftClose/SelfClose	●/●	●/-	●/-
Assistance ouverture de porte	Click2open	Click2open	Poignée à levier EasyOpen
Commande			
Concept de commande	FreshTouch	SensorTouch	SensorTouch
Super Froid/SuperFrost/Partie réfrigérateur pouvant être éteinte/Partie congélateur pouvant être éteinte	●/-/-	●/-/-	●/-/-
Nombre de zones de température	2	1	1
Mode Shabbat/Mode fête/Mode vacances/Mode ECO	●/●/●/-	●/●/●/-	●/●/●/-
Réfrigérateur/Zone de réfrigération			
Nombre de clayettes/dont éclairées	5/3	6/-	6/-
FlexiBoard/FlexiTray/CompactCase	1/-/-	1/-/-	1/-/-
Porte-bouteilles en métal chromé	1	1	1
Nombre de tiroirs à légumes/Tiroirs pour produits frais	-/3	-/2	-/2
Paroi arrière sèche plastique/CleanSteel	-/●	-/-	-/-
Compartment de contre-porte pour conserves/bouteilles	2/2	3/2	3/2
Efficacité et durabilité			
Classe d'efficacité énergétique (A-G)/classe sonore (A-D)	D/B	D/B	D/B
Consommation d'énergie par an/en 24 h en kWh	134/0,367	98/0,268	98/0,268
Sécurité			
Fonction verrouillage	●	●	●
Signal sonore pour porte/température	●/-	●/-	●/-
Signal optique pour porte/température	●/-	●/-	●/-
Informations techniques			
Dimensions de l'appareil en mm (l x H x P)	597 x 1855 x 675	597 x 1855 x 682	597 x 1855 x 675
Classe climatique	SN-T	SN-T	SN-T
Zone de réfrigération en l/dont zone PerfectFresh en l/Zone de congélation 4 étoiles en l	387/141/-	399/-/-	399/-/-
Volume total utile en l	386	399	399
Temps d'entreposage en cas de panne/Capacité de cong. en kg/24h	-/-	-/-	-/-
Puissance acoustique en dB(A) re1pW	34	35	35
Tension en V/Protection par fusible A/Consommation électrique en mA	220 - 240/10/1200	220 - 240/10/1200	220 - 240/10/1200
Accessoires fournis			
Casier à œufs/bac à glaçons	●/-	●/-	●/-
Side-by-Side Kit	-	-	-

Combinations Side-by-Side



Modèle/désignation commerciale	KS 4383 DD el
Catégorie d'appareils	
Congélateur	●
Modèle	
Modèle libre	●
Charnières/charnières réversibles/Side-by-Side possible	droite/●/●
Design	
Couleur de l'appareil	Argent
Couleur de la façade	Apparence inox
Éclairage zone de réfrigération	LED/-
Ventilateur éclairé/Système de refroidissement	-/-
Confort d'utilisation	
Mise en réseau avec Miele@home	●
Système de réfrigération/Freeze&Cool	DailyFresh/-
Système de rangement PerfectFresh/réglage précis dans la contre-porte	-/-
DynaCool	●
ComfortClean/Filtre actif AirClean	●/-
SoftClose/SelfClose	-/-
Assistance ouverture de porte	SideOpen
Commande	
Concept de commande	SensorTouch
Super Froid/SuperFrost/Partie réfrigérateur pouvant être éteinte/ Partie congélateur pouvant être éteinte	●/-/-
Nombre de zones de température	1
Mode Shabbat/Mode fête/Mode vacances/Mode ECO	●/●/●/-
Réfrigérateur/Zone de réfrigération	
Nombre de clayettes/dont éclairées	7/-
FlexiBoard/FlexiTray/CompactCase	-/-/-
Porte-bouteilles en métal chromé	-
Nombre de tiroirs à légumes/Tiroirs pour produits frais	-/2
Paroi arrière sèche plastique/CleanSteel	-/-
Compartment de contre-porte pour conserves/bouteilles	3/2
Efficacité et durabilité	
Classe d'efficacité énergétique (A-G)/classe sonore (A-D)	D/C
Consommation d'énergie par an/en 24 h en kWh	98/0,268
Sécurité	
Fonction verrouillage	●
Signal sonore pour porte/température	●/-
Signal optique pour porte/température	●/-
Informations techniques	
Dimensions de l'appareil en mm (l x H x P)	597 x 1855 x 675
Classe climatique	SN-T
Zone de réfrigération en l/dont zone PerfectFresh en l/Zone de congélation 4 étoiles en l	399/-/-
Volume total utile en l	399
Temps d'entreposage en cas de panne/Capacité de cong. en kg/24h	-/-
Puissance acoustique en dB(A) re1pW	36
Tension en V/Protection par fusible A/Consommation électrique en mA	220 - 240/10/1200
Accessoires fournis	
Casier à œufs/bac à glaçons	●/-
Side-by-Side Kit	-

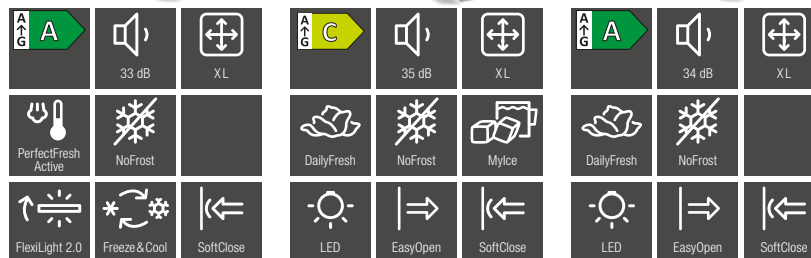
Réfrigérateurs-congérateurs combinés à pose libre



* livrables dès juin 2025

Modèle/désignation commerciale	KFN 4796 AD edt/cs*	KFN 4796 CD edt/cs	KFN 4898 A-10 D bs
Catégorie d'appareils			
Réfrigérateur-congérateur	●	●	●
Modèle			
Modèle libre	●	●	●
Charnières/charnières réversibles/Side-by-Side possible	rechts/●/-	rechts/●/-	droite/●/-
Intérieur XL	●	●	●
Design			
Couleur de l'appareil	Argent	Argent	BlackSteel
Couleur de la façade	Inox CleanSteel	Inox CleanSteel	BlackSteel
Éclairage zone de réfrigération/de congélation	LED/-	LED/-	FlexiLight 2.0/LED
Ventilateur éclairé/Système de refroidissement/IceMaker	-/-/-	-/-/-	●/●/-
Confort d'utilisation			
Mise en réseau avec Miele@home	●	●	●
Système de réfrigération/Freeze&Cool	DailyFresh/-	DailyFresh/-	PerfectFresh Active/●
Système de rangement PerfectFresh/réglage précis dans la contre-porte	-/-	-/-	●/●
DuplexCool/DynaCool/ComfortFrost/NoFrost	●/●/-/●	●/●/-/●	●/●/-/●
IceMaker avec raccordement à l'eau froide/réservoir d'eau Mylce	-/-	-/-	-/-
ComfortClean/Filtre actif AirClean	●/-	●/-	●/-
SoftClose/SelfClose	●/-	●/-	●/●
Assistance ouverture de porte	Poignée à levier EasyOpen	Poignée à levier EasyOpen	Click2open
Commande			
Concept de commande	SensorTouch	SensorTouch	FreshTouch
Super Froid/SuperFrost/Partie réfrigérateur pouvant être éteinte/ Partie congélateur pouvant être éteinte	●/●/●/●	●/●/●/●	●/●/●/●
Nombre de zones de température	2	2	3
Mode Shabbat/Mode fête/Mode vacances/Mode ECO	●/●/●/-	●/●/●/-	●/●/●/-
Réfrigérateur/Zone de réfrigération			
Nombre de clayettes/dont éclairées	4/-	4/-	4/2
Clayettes en bois/FlexiBoard/FlexiTray/CompactCase	-/1/-/-	-/1/-/-	-/1/-/-
Porte-bouteilles en métal chromé	1	1	1
Nombre de tiroirs à légumes/Tiroirs pour produits frais	-/1	-/1	-/2
Paroi arrière sèche plastique/CleanSteel	-/-	-/-	-/●
Compartment de porte intérieure pour conserves/bouteilles	2/2	2/2	1/2
Congélateur/Zone de congélation			
Nombre de tiroirs de congélateurs/dont sur glissières/dont XXL Box	3/-/-	3/-/-	3/-/-
Efficacité et durabilité			
Classe d'efficacité énergétique (A-G)/classe sonore (A-D)	A/B	C/B	A/A
Consommation d'énergie par an/en 24 h en kWh	sur demande	184,69/0,506	104,39/0,284
Sécurité			
Fonction verrouillage/indication de panne partie cong.	●/●	●/●	●/●
Signal sonore pour porte/température	●/●	●/●	●/●
Signal optique pour porte/température	●/●	●/●	●/●
Informations techniques			
Dimensions de l'appareil en mm (l x H x P)	747 x 2015 x 675	747 x 2015 x 675	597 x 2015 x 675
Classe climatique	SN-T	SN-T	SN-T
Zone de réfrigération en l/dont zone PerfectFresh en l/ Zone de congélation 4 étoiles en l	348/-/138	348/-/138	259/99/103
Zone de mise en température du vin/Volume total utile en l	-/485	-/485	0/362
Temps d'entreposage en cas de panne/Capacité de cong. en kg/24h	20/10	20/10	24/10
Puissance acoustique en dB(A) re1pW	34	34	29
Tension en V/Protection par fusible A/Consommation électrique en mA	220 - 240/10/1400	220 - 240/10/1400	220 - 240/10/1400
Accessoires fournis			
Casier à œufs/Accumulateurs de froid/bac à glaçons	●/-/●	●/-/●	●/-/●

Réfrigérateurs-congérateurs combinés à pose libre

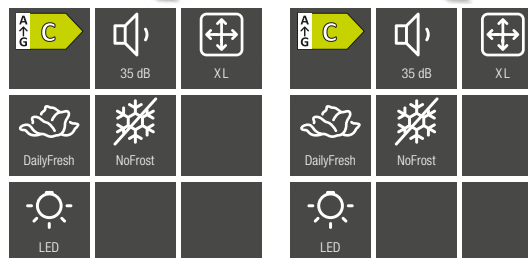


Modèle/désignation commerciale	KFN 4898 AD gr	KFN 4799 CDE edt/cs	KFN 4795 AD edt/cs
Catégorie d'appareils			
Réfrigérateur-congérateur	●	●	●
Modèle			
Modèle libre	●	●	●
Charnières/charnières réversibles/Side-by-Side possible	droite/●/-	droite/●/-	droite/●/-
Intérieur XL	●	●	●
Design			
Couleur de l'appareil	Argent	Argent	Argent
Couleur de la façade	Gris graphite	Inox CleanSteel	Inox CleanSteel
Éclairage zone de réfrigération/de congélation	FlexiLight 2.0/LED	LED/-	LED/-
Ventilateur éclairé/Système de refroidissement/IceMaker	●/●/-	-/-●	-/-/-
Confort d'utilisation			
Mise en réseau avec Miele@home	●	●	●
Système de réfrigération/Freeze&Cool	PerfectFresh Active/●	DailyFresh/-	DailyFresh/-
Système de rangement PerfectFresh/réglage précis dans la contre-porte	●/●	-/-	-/-
DuplexCool/DynaCool/ComfortFrost/NoFrost	●/●/-/●	●/●/-/●	●/●/-/●
IceMaker avec raccordement à l'eau froide/réservoir d'eau Mylce	-/-	-/●	-/-
ComfortClean/Filtre actif AirClean	●/-	●/-	●/-
SoftClose/SelfClose	●/●	●/-	●/-
Assistance ouverture de porte	Click2open	Poignée à levier EasyOpen	Poignée à levier EasyOpen
Commande			
Concept de commande	FreshTouch	SensorTouch	SensorTouch
Super Froid/SuperFrost/Partie réfrigérateur pouvant être éteinte/ Partie congélateur pouvant être éteinte	●/●/●/●	●/●/●/●	●/●/●/●
Nombre de zones de température	3	2	2
Mode Shabbat/Mode fête/Mode vacances/Mode ECO	●/●/●/-	●/●/●/-	●/●/●/-
Réfrigérateur/Zone de réfrigération			
Nombre de clayettes/dont éclairées	4/2	4/-	5/-
Clayettes en bois/FlexiBoard/FlexiTray/CompactCase	-/1/-/1	-/1/-/1	-/1/-/1
Porte-bouteilles en métal chromé	1	1	1
Nombre de tiroirs à légumes/Tiroirs pour produits frais	-/2	-/1	-/1
Paroi arrière sèche plastique/CleanSteel	-/●	-/-	-/-
Compartment de contre-porte pour conserves/bouteilles	1/2	3/1	3/1
Congélateur/Zone de congélation			
Nombre de tiroirs de congélateurs/dont sur glissières/dont XXL Box	3/-/1	3/-/1	3/-/1
Efficacité et durabilité			
Classe d'efficacité énergétique (A-G)/classe sonore (A-D)	A/B	C/B	A/B
Consommation d'énergie par an/en 24 h en kWh	115,34/0,315	162,79/0,446	103,66/0,284
Sécurité			
Fonction verrouillage/indication de panne partie cong.	●/●	●/●	●/●
Signal sonore pour porte/température	●/●	●/●	●/●
Signal optique pour porte/température	●/●	●/●	●/●
Informations techniques			
Dimensions de l'appareil en mm (l x H x P)	597 x 2015 x 682	597 x 2015 x 675	597 x 2015 x 675
Classe climatique	SN-T	SN-T	SN-T
Zone de réfrigération en l/dont zone PerfectFresh en l/ Zone de congélation 4 étoiles en l	259/99/103	268/-/104	268/-/103
Zone de mise en température du vin/Volume total utile en l	0/362	-/371	-/371
Temps d'entreposage en cas de panne/Capacité de cong. en kg/24h	24/10	20/10	20/10
Puissance acoustique en dB(A) re1pW	33	35	34
Tension en V/Protection par fusible A/Consommation électrique en mA	220 - 240/10/1400	220 - 240/10/1400	220 - 240/10/1400
Accessoires fournis			
Casier à œufs/Accumulateurs de froid/bac à glaçons	●/-/●	●/-/-	●/-/●



Modèle/désignation commerciale	KFN 4795 CD bb	KFN 4797 CD ws	KFN 4397 CD el
Catégorie d'appareils			
Réfrigérateur-congélateur	●	●	●
Modèle			
Modèle libre	●	●	●
Charnières/charnières réversibles/Side-by-Side possible	droite/●/-	droite/●/-	droite/●/-
Intérieur XL	●	●	●
Design			
Couleur de l'appareil	Argent	Blanc	Argent
Couleur de la façade	Édition Blackboard	Blanc	Apparence inox
Éclairage zone de réfrigération/de congélation	LED/-	LED/-	LED/-
Ventilateur éclairé/Système de refroidissement/IceMaker	-/-/-	-/-/-	-/-/-
Confort d'utilisation			
Mise en réseau avec Miele@home	●	●	-
Système de réfrigération/Freeze&Cool	DailyFresh/-	PerfectFresh Pro/-	PerfectFresh Pro/-
Système de rangement PerfectFresh/réglage précis dans la contre-porte	-/-	-/-	-/-
DuplexCool/DynaCool/ComfortFrost/NoFrost	●/●/-/●	●/●/-/●	●/●/-/●
IceMaker avec raccordement à l'eau froide/réservoir d'eau Mylce	-/-	-/-	-/-
ComfortClean/Filtre actif AirClean	●/-	●/-	●/-
SoftClose/SelfClose	●/-	●/-	-/-
Assistance ouverture de porte	Click2open	Poignée à levier EasyOpen	SideOpen
Commande			
Concept de commande	SensorTouch	SensorTouch	SensorTouch
Super Froid/SuperFrost/Partie réfrigérateur pouvant être éteinte/ Partie congélateur pouvant être éteinte	●/●/●/●	●/●/●/●	●/●/●/●
Nombre de zones de température	2	3	3
Mode Shabbat/Mode fête/Mode vacances/Mode ECO	●/●/●/-	●/●/●/-	●/●/●/-
Réfrigérateur/Zone de réfrigération			
Nombre de clayettes/dont éclairées	5/-	4/-	4/-
Clayettes en bois/FlexiBoard/FlexiTray/CompactCase	-/1/-/-	-/1/-/-	-/-/-/-
Porte-bouteilles en métal chromé	1	1	-
Nombre de tiroirs à légumes/Tiroirs pour produits frais	-/1	-/2	-/2
Paroi arrière sèche plastique/CleanSteel	-/-	●/-	-/-
Compartment de contre-porte pour conserves/bouteilles	3/1	2/1	3/1
Congélateur/Zone de congélation			
Nombre de tiroirs de congélateurs/dont sur glissières/dont XXL Box	3/-/-	3/-/-	3/-/-
Efficacité et durabilité			
Classe d'efficacité énergétique (A-G)/classe sonore (A-D)	C/B	C/B	C/B
Consommation d'énergie par an/en 24 h en kWh	162,06/0,443	180,68/0,495	180,68/0,495
Sécurité			
Fonction verrouillage/indication de panne partie cong.	●/●	●/●	●/●
Signal sonore pour porte/température	●/●	●/●	●/●
Signal optique pour porte/température	●/●	●/●	●/●
Informations techniques			
Dimensions de l'appareil en mm (l x H x P)	597 x 2015 x 682	597 x 2015 x 675	597 x 2015 x 675
Classe climatique	SN-T	SN-T	SN-T
Zone de réfrigération en l/dont zone PerfectFresh en l/ Zone de congélation 4 étoiles en l	268/-/103	258/99/103	258/99/103
Zone de mise en température du vin/Volume total utile en l	-/371	-/360	-/360
Temps d'entreposage en cas de panne/Capacité de cong. en kg/24h	20/10	20/10	20/10
Puissance acoustique en dB(A) re1pW	35	35	35
Tension en V/Protection par fusible A/Consommation électrique en mA	220 - 240/10/1400	220 - 240/10/1400	220 - 240/10/1400
Accessoires fournis			
Casier à œufs/Accumulateurs de froid/bac à glaçons	●/-/●	●/-/●	●/-/●

Réfrigérateurs-congérateurs combinés à pose libre



Modèle/désignation commerciale	KFN 4395 CD ws	KFN 4375 CD ws
Catégorie d'appareils		
Réfrigérateur-congérateur	●	●
Modèle		
Modèle libre	●	●
Charnières/charnières réversibles/Side-by-Side possible	droite/●/-	droite/●/-
Intérieur XL	●	●
Design		
Couleur de l'appareil	Blanc	Blanc
Couleur de la façade	Blanc	Blanc
Éclairage zone de réfrigération/de congélation	LED/-	LED/-
Ventilateur éclairé/Système de refroidissement/IceMaker	-/-/-	-/-/-
Confort d'utilisation		
Mise en réseau avec Miele@home	-	-
Système de réfrigération/Freeze&Cool	DailyFresh/-	DailyFresh/-
Système de rangement PerfectFresh/réglage précis dans la contre-porte	-/-	-/-
DuplexCool/DynaCool/ComfortFrost/NoFrost	●/●/-/●	●/●/-/●
IceMaker avec raccordement à l'eau froide/réservoir d'eau Mylce	-/-	-/-
ComfortClean/Filtre actif AirClean	●/-	●/-
SoftClose/SelfClose	-/-	-/-
Assistance ouverture de porte	SideOpen	SideOpen
Commande		
Concept de commande	SensorTouch	SensorTouch
Super Froid/SuperFrost/Partie réfrigérateur pouvant être éteinte/ Partie congélateur pouvant être éteinte	●/●/●/●	●/●/●/●
Nombre de zones de température	2	2
Mode Shabbat/Mode fête/Mode vacances/Mode ECO	●/●/●/-	●/●/●/-
Réfrigérateur/Zone de réfrigération		
Nombre de clayettes/dont éclairées	5/-	4/-
Clayettes en bois/FlexiBoard/FlexiTray/CompactCase	-/-/-/-	-/-/-/-
Porte-bouteilles en métal chromé	-	-
Nombre de tiroirs à légumes/Tiroirs pour produits frais	-/1	-/1
Paroi arrière sèche plastique/CleanSteel	-/-	-/-
Compartment de contre-porte pour conserves/bouteilles	3/1	3/1
Congélateur/Zone de congélation		
Nombre de tiroirs de congélateurs/dont sur glissières/dont XXL Box	3/-/-	3/-/-
Efficacité et durabilité		
Classe d'efficacité énergétique (A-G)/classe sonore (A-D)	C/B	C/B
Consommation d'énergie par an/en 24 h en kWh	162,06/0,443	160,60/0,441
Sécurité		
Fonction verrouillage/indication de panne partie cong.	●/●	●/●
Signal sonore pour porte/température	●/●	●/●
Signal optique pour porte/température	●/●	●/●
Informations techniques		
Dimensions de l'appareil en mm (l x H x P)	597 x 2015 x 675	597 x 1855 x 675
Classe climatique	SN-T	SN-T
Zone de réfrigération en l/dont zone PerfectFresh en l/ Zone de congélation 4 étoiles en l	268/-/103	227/-/103
Zone de mise en température du vin/Volume total utile en l	-/371	-/330
Temps d'entreposage en cas de panne/Capacité de cong. en kg/24h	20/10	20/10
Puissance acoustique en dB(A) re1pW	35	35
Tension en V/Protection par fusible A/Consommation électrique en mA	220 - 240/10/1400	220 - 240/10/1400
Accessoires fournis		
Casier à œufs/Accumulateurs de froid/bac à glaçons	●/-/●	●/-/●



Réfrigérateurs à pose libre



	36 dB	XL		37 dB	XL
LED			LED		

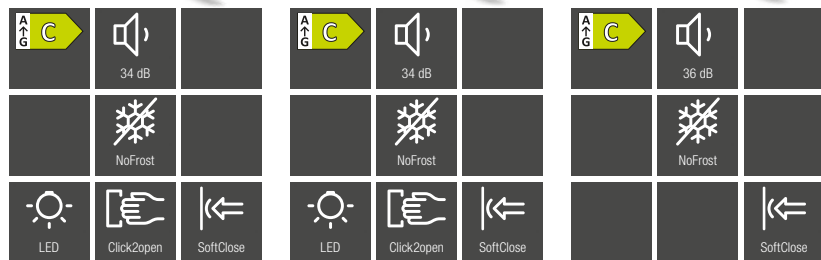
Modèle/désignation commerciale	K 4373 DD ws	K 4323 DD ws
Catégorie d'appareils		
Réfrigérateur	●	●
Modèle		
Modèle libre	●	●
Charnières/charnières réversibles/Side-by-Side possible	droite/●/-	droite/●/-
Design		
Couleur de l'appareil	Blanc	Blanc
Couleur de la façade	Blanc	Blanc
Éclairage zone de réfrigération/de congélation	LED/-	LED/-
Ventilateur éclairé/Système de refroidissement	-/-	-/-
Confort d'utilisation		
Mise en réseau avec Miele@home	●	●
Système de réfrigération/Freeze&Cool	DailyFresh/-	DailyFresh/-
Système de rangement PerfectFresh/réglage précis dans la contre-porte	-/-	-/-
DynaCool	●	●
ComfortClean/Filtre actif AirClean	●/-	●/-
SoftClose/SelfClose	-/-	-/-
Assistance ouverture de porte	SideOpen	SideOpen
Commande		
Concept de commande	SensorTouch	SensorTouch
Super Froid/SuperFrost/Partie réfrigérateur pouvant être éteinte/Partie congélateur pouvant être éteinte	●/-/-	●/-/-
Nombre de zones de température	1	1
Mode Shabbat/Mode fête/Mode vacances/Mode ECO	●/●/●/-	●/●/●/-
Réfrigérateur/Zone de réfrigération		
Nombre de clayettes/dont éclairées	7/-	6/-
FlexiBoard/FlexiTray/CompactCase	-/-/-	-/-/-
Porte-bouteilles en métal chromé	-	-
Nombre de tiroirs à légumes/Tiroirs pour produits frais	-/2	-/1
Paroi arrière sèche plastique/CleanSteel	-/-	-/-
Compartment de contre-porte pour conserves/bouteilles	3/2	2/2
Efficacité et durabilité		
Classe d'efficacité énergétique (A-G)/classe sonore (A-D)	D/C	D/C
Consommation d'énergie par an/en 24 h en kWh	98/0,268	89/0,243
Sécurité		
Fonction verrouillage	●/-	●/-
Signal sonore pour porte/température	●/-	●/-
Signal optique pour porte/température	●/-	●/-
Informations techniques		
Dimensions de l'appareil en mm (l x H x P)	597 x 1855 x 675	597 x 1455 x 675
Classe climatique	SN-T	SN-T
Zone de réfrigération en l/dont zone PerfectFresh en l	399/-/-	298/-/-
Zone de congélation 4 étoiles en l	399	298
Volume total utile en l	399	298
Temps d'entreposage en cas de panne/Capacité de cong. en kg/24h	-/-	-/-
Puissance acoustique en dB(A) re1pW	36	37
Tension en V/Protection par fusible A/Consommation électrique en mA	220 - 240/10/1200	220 - 240/10/1200
Accessoires fournis		
Casier à œufs/bac à glaçons	●/-	●/-

Réfrigérateurs à pose libre



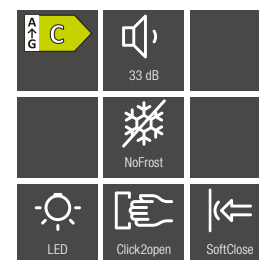


Modèle/désignation commerciale	K 4002 D ws	K 4003 D ws
Catégorie d'appareils		
Réfrigérateur	●	●
Modèle		
Modèle libre	●	●
Charnières/charnières réversibles/Side-by-Side possible	droite/●/-	droite/●/-
Design		
Couleur de l'appareil	Blanc	Blanc
Couleur de la façade	Blanc	Blanc
Éclairage zone de réfrigération/de congélation	LED/-	LED/-
Ventilateur éclairé/Système de refroidissement	-/-	-/-
Confort d'utilisation		
Mise en réseau avec Miele@home	●	●
Système de réfrigération/Freeze&Cool	DailyFresh/-	DailyFresh/-
Système de rangement PerfectFresh/réglage précis dans la contre-porte	-/-	-/-
DynaCool	-	-
ComfortClean/Filtre actif AirClean	●/-	●/-
SoftClose/SelfClose	-/-	-/-
Assistance ouverture de porte	FrontOpen	FrontOpen
Commande		
Concept de commande	EasyControl	EasyControl
Super Froid/SuperFrost/Partie réfrigérateur pouvant être éteinte/Partie congélateur pouvant être éteinte	●/-/-	●/-/-
Nombre de zones de température	2	1
Mode Shabbat/Mode fête/Mode vacances/Mode ECO	●/-/-	●/-/-
Réfrigérateur/Zone de réfrigération		
Nombre de clayettes/dont éclairées	3/-	4/-
FlexiBoard/FlexiTray/CompactCase	1/-	1/-
Porte-bouteilles en métal chromé	-	-
Nombre de tiroirs à légumes/Tiroirs pour produits frais	-/1	-/1
Paroi arrière sèche plastique/CleanSteel	-/-	-/-
Compartment de contre-porte pour conserves/bouteilles	2/1	2/1
Efficacité et durabilité		
Classe d'efficacité énergétique (A-G)/classe sonore (A-D)	D/B	D/B
Consommation d'énergie par an/en 24 h en kWh	115,71/0,317	73,37/0,200
Sécurité		
Fonction verrouillage	●	●
Signal sonore pour porte/température	●/-	●/-
Signal optique pour porte/température	●/-	●/-
Informations techniques		
Dimensions de l'appareil en mm (l x H x P)	600 x 850 x 607	600 x 850 x 607
Classe climatique	SN-T	SN-T
Zone de réfrigération en l/dont zone PerfectFresh en l/Zone de congélation 4 étoiles en l	109/-/17	141/-/-
Volume total utile en l	125	141
Temps d'entreposage en cas de panne/Capacité de cong. en kg/24h	10/2	-/-
Puissance acoustique en dB(A) re1pW	35	34
Tension en V/Protection par fusible A/Consommation électrique en mA	220 - 240/10/800	220 - 240/10/800
Accessoires fournis		
Casier à œufs/bac à glaçons	●/-	●/-

Congélateurs à pose libre





Modèle/désignation commerciale	FN 4879 C ws	FN 4849 C ws	FN 4778 C ws
Catégorie d'appareils			
Congélateur	●	●	●
Modèle			
Modèle libre	●	●	●
Charnières/charnières réversibles/Side-by-Side possible	droite/●/-	droite/●/-	droite/●/-
Design			
Couleur de l'appareil	Blanc	Blanc	Blanc
Couleur de la façade	Blanc	Blanc	Blanc
Éclairage zone de congélation	LED	LED	-
Confort d'utilisation			
Mise en réseau avec Miele@home	●	●	●
IceMaker avec raccordement à l'eau froide/réservoir d'eau Mylce	-/-	-/-	-/-
ComfortFrost/NoFrost	-/●	-/●	-/●
VarioRoom	●	●	●
SoftClose	●	●	●
Assistance ouverture de porte	Click2open	Click2open	Poignée à levier EasyOpen
Commande			
Concept de commande	FreshTouch	FreshTouch	SensorTouch
SuperFrost	●	●	●
Mode Shabbat/Mode fête/Mode vacances/Mode ECO	●/●/-/-	●/●/-/-	●/●/-/-
Concept de commande			
Nombre de tiroirs de congélateurs/dont sur glissières/dont XXL Box	7/5/-	6/4/-	7/-/-
Efficacité et durabilité			
Classe d'efficacité énergétique (A-G)/classe sonore (A-D)	C/B	C/B	C/C
Consommation d'énergie par an/en 24 h en kWh	178/0,487	166/0,454	178/0,487
Sécurité			
Fonction verrouillage/indication de panne partie cong.	●/●	●/●	●/●
Signal sonore pour porte/température	●/●	●/●	●/●
Signal optique pour porte/température	●/●	●/●	●/●
FrostProof	●	●	●
Informations techniques			
Dimensions de l'appareil en mm (l x H x P)	697 x 1855 x 760	697 x 1655 x 760	697 x 1855 x 760
Classe climatique	SN-T	SN-T	SN-T
Zone de congélation 4 étoiles en l	363	312	363
Temps d'entreposage en cas de panne/Capacité de cong. en kg/24h	19/19	18/17	19/19
Puissance acoustique en dB(A) re1pW	34	34	36
Tension en V/Protection par fusible A/Consommation électrique en mA	220 - 240/10/1300	220 - 240/10/1300	220 - 240/10/1300
Accessoires fournis			
Accumulateurs de froid/bac à glaçons	-/●	-/●	-/●

Congélateurs à pose libre





Modèle/désignation commerciale	FN 4748 C ws	FN 4874 C ws	FN 4844 C ws
Catégorie d'appareils			
Congélateur	●	●	●
Modèle			
Modèle libre	●	●	●
Charnières/charnières réversibles/Side-by-Side possible	droite/●/-	droite/●/-	droite/●/-
Design			
Couleur de l'appareil	Blanc	Blanc	Blanc
Couleur de la façade	Blanc	Blanc	Blanc
Éclairage zone de congélation	-	LED	LED
Confort d'utilisation			
Mise en réseau avec Miele@home	●	●	●
IceMaker avec raccordement à l'eau froide/réservoir d'eau Mylce	-/-	-/-	-/-
ComfortFrost/NoFrost	-/●	-/●	-/●
VarioRoom	●	●	●
SoftClose	●	●	●
Assistance ouverture de porte	Poignée à levier EasyOpen	Click2open	Click2open
Commande			
Concept de commande	SensorTouch	FreshTouch	FreshTouch
SuperFrost	●	●	●
Mode Shabbat/Mode fête/Mode vacances/Mode ECO	●/●/-/-	●/●/-/-	●/●/-/-
Concept de commande			
Nombre de tiroirs de congélateurs/dont sur glissières/dont XXL Box	6/-/-	7/-/1	6/-/1
Efficacité et durabilité			
Classe d'efficacité énergétique (A-G)/classe sonore (A-D)	C/C	C/B	C/B
Consommation d'énergie par an/en 24 h en kWh	166/0,454	159/0,435	150/0,411
Sécurité			
Fonction verrouillage/indication de panne partie cong.	●/●	●/●	●/●
Signal sonore pour porte/température	●/●	●/●	●/●
Signal optique pour porte/température	●/●	●/●	●/●
FrostProof	●	●	●
Informations techniques			
Dimensions de l'appareil en mm (l x H x P)	697 x 1655 x 760	597 x 1855 x 675	597 x 1655 x 675
Classe climatique	SN-T	SN-T	SN-T
Zone de congélation 4 étoiles en l	312	278	239
Temps d'entreposage en cas de panne/Capacité de cong. en kg/24h	18/17	16/18	17/17
Puissance acoustique en dB(A) re1pW	36	33	33
Tension en V/Protection par fusible A/Consommation électrique en mA	220 - 240/10/1300	220 - 240/10/1300	220 - 240/10/1300
Accessoires fournis			
Accumulateurs de froid/bac à glaçons	-/●	-/●	-/●






Modèle/désignation commerciale	FN 4372 D-1 ws	FN 4342 D ws	FN 4322 C ws
Catégorie d'appareils			
Congélateur	●	●	●
Modèle			
Modèle libre	●	●	●
Charnières/charnières réversibles/Side-by-Side possible	droite/●/-	droite/●/-	droite/●/-
Design			
Couleur de l'appareil	Blanc	Blanc	Blanc
Couleur de la façade	Blanc	Blanc	Blanc
Éclairage zone de congélation	-	-	-
Confort d'utilisation			
Mise en réseau avec Miele@home	●	●	●
IceMaker avec raccordement à l'eau froide/réservoir d'eau Mylce	-/-	-/-	-/-
ComfortFrost/NoFrost	-/●	-/●	-/●
VarioRoom	●	●	●
SoftClose	-	-	-
Assistance ouverture de porte	SideOpen	SideOpen	SideOpen
Commande			
Concept de commande	SensorTouch	SensorTouch	SensorTouch
SuperFrost	●	●	●
Mode Shabbat/Mode fête/Mode vacances/Mode ECO	●/●/-/-	●/●/-/-	●/●/-/-
Congélateur/Zone de congélation			
Nombre de tiroirs de congélateurs/dont sur glissières/dont XXL Box	7/-/1	6/-/1	5/-/1
Efficacité et durabilité			
Classe d'efficacité énergétique (A-G)/classe sonore (A-D)	D/C	D/C	C/B
Consommation d'énergie par an/en 24 h en kWh	199/0,545	188/0,515	142/0,389
Sécurité			
Fonction verrouillage/indication de panne partie cong.	●/●	●/●	●/●
Signal sonore pour porte/température	●/●	●/●	●/●
Signal optique pour porte/température	●/●	●/●	●/●
FrostProof	●	●	●
Informations techniques			
Dimensions de l'appareil en mm (l x H x P)	597 x 1855 x 675	597 x 1655 x 675	597 x 1455 x 675
Classe climatique	SN-T	SN-T	SN-T
Zone de congélation 4 étoiles en l	278	239	200
Temps d'entreposage en cas de panne/Capacité de cong. en kg/24h	16/18	16/17	16/16
Puissance acoustique en dB(A) re1pW	36	36	35
Tension en V/Protection par fusible A/Consommation électrique en mA	220 - 240/10/1300	220 - 240/10/1300	220 - 240/10/1300
Accessoires fournis			
Accumulateurs de froid/bac à glaçons	-/●	-/●	-/●

Congélateurs à pose libre



Modèle/désignation commerciale	FN 4322 D-1 ws	FN 4312 D ws
Catégorie d'appareils		
Congélateur	●	●
Modèle		
Modèle libre	●	●
Charnières/charnières réversibles/Side-by-Side possible	droite/●/–	droite/●/–
Design		
Couleur de l'appareil	Blanc	Blanc
Couleur de la façade	Blanc	Blanc
Éclairage zone de congélation	–	–
Confort d'utilisation		
Mise en réseau avec Miele@home	●	●
IceMaker avec raccordement à l'eau froide/réservoir d'eau Mylce	–/–	–/–
ComfortFrost/NoFrost	–/●	–/●
VarioRoom	●	●
SoftClose	–	–
Assistance ouverture de porte	SideOpen	SideOpen
Commande		
Concept de commande	SensorTouch	SensorTouch
SuperFrost	●	●
Mode Shabbat/Mode fête/Mode vacances/Mode ECO	●/●/–/–	●/●/–/–
Congélateur/Zone de congélation		
Nombre de tiroirs de congélateurs/dont sur glissières/dont XXL Box	5/–/1	4/–/1
Efficacité et durabilité		
Classe d'efficacité énergétique (A-G)/classe sonore (A-D)	D/C	D/C
Consommation d'énergie par an/en 24 h en kWh	177/0,484	166/0,454
Sécurité		
Fonction verrouillage/indication de panne partie cong.	●/●	●/●
Signal sonore pour porte/température	●/●	●/●
Signal optique pour porte/température	●/●	●/●
FrostProof	●	●
Informations techniques		
Dimensions de l'appareil en mm (l x H x P)	597 x 1455 x 675	597 x 1255 x 675
Classe climatique	SN-T	SN-T
Zone de congélation 4 étoiles en l	200	161
Temps d'entreposage en cas de panne/Capacité de cong. en kg/24h	16/16	15/15
Puissance acoustique en dB(A) re1pW	37	37
Tension en V/Protection par fusible A/Consommation électrique en mA	220 – 240/10/1300	220 – 240/10/1300
Accessoires fournis		
Accumulateurs de froid/bac à glaçons	–/●	–/●



Modèle/désignation commerciale	FN 4002 D ws	F 4001 C ws	F 4001 D ws
Catégorie d'appareils			
Congélateur	●	●	●
Modèle			
Modèle libre	●	●	●
Charnières/charnières réversibles/Side-by-Side possible	droite/●/-	droite/●/-	droite/●/-
Design			
Couleur de l'appareil	Blanc	Blanc	Blanc
Couleur de la façade	Blanc	Blanc	Blanc
Éclairage zone de congélation	LED	LED	LED
Confort d'utilisation			
Mise en réseau avec Miele@home	●	●	●
IceMaker avec raccordement à l'eau froide/réservoir d'eau Mylce	-/-	-/-	-/-
ComfortFrost/NoFrost	-/●	●/-	●/-
VarioRoom	●	●	●
SoftClose	-	-	-
Assistance ouverture de porte	FrontOpen	FrontOpen	FrontOpen
Commande			
Concept de commande	EasyControl	EasyControl	EasyControl
SuperFrost	●	●	●
Mode Shabbat/Mode fête/Mode vacances/Mode ECO	●/-/-/-	●/-/-/-	●/-/-/-
Concept de commande			
Nombre de tiroirs de congélateurs/dont sur glissières/dont XXL Box	4/-/-	4/-/-	4/-/-
Efficacité et durabilité			
Classe d'efficacité énergétique (A-G)/classe sonore (A-D)	D/C	C/C	D/C
Consommation d'énergie par an/en 24 h en kWh	147,62/0,405	109,91/0,301	137,48/0,375
Sécurité			
Fonction verrouillage/indication de panne partie cong.	●/●	●/●	●/●
Signal sonore pour porte/température	●/●	●/●	●/●
Signal optique pour porte/température	●/●	●/●	●/●
FrostProof	●	●	●
Informations techniques			
Dimensions de l'appareil en mm (l x H x P)	600 x 850 x 607	600 x 850 x 607	600 x 850 x 607
Classe climatique	SN-T	SN-T	SN-T
Zone de congélation 4 étoiles en l	93	107	107
Temps d'entreposage en cas de panne/Capacité de cong. en kg/24h	9,5/8,5	15/7,5	14/7,5
Puissance acoustique en dB(A) re1pW	37	36	36
Tension en V/Protection par fusible A/Consommation électrique en mA	220 - 240/10/1400	220 - 240/10/1300	220 - 240/10/1300
Accessoires fournis			
Accumulateurs de froid/bac à glaçons	-/●	-/●	-/●

Informations détaillées utiles

Glossaire des appareils de froid à pose libre Miele*

Paroi arrière CleanSteel Inox antitraçage

La paroi arrière CleanSteel Inox antitraçage de votre réfrigérateur Miele assure une parfaite répartition du froid à l'intérieur. Pas de condensat ni de formation de glace visibles.

Click2open

Les appareils de froid à pose libre de Miele équipés du dispositif Click2open s'ouvrent facilement et avec élégance. Le dispositif d'aide à l'ouverture de la porte permet de compenser la dépression à l'intérieur de l'appareil de froid et facilite ainsi l'ouverture de la porte. Click2open disparaît discrètement dans la paroi latérale de la porte et permet de gagner de la place pour le nouveau design extérieur.

ComfortClean

Fabriqués en plastique de qualité supérieure, les balconnets de contreporte ComfortClean de Miele présentent une grande résistance aux rayures, aux produits chimiques et aux températures ainsi qu'un degré élevé de transparence. Ils peuvent être nettoyés facilement et de manière hygiénique (jusqu'à 55 °C) dans le lave-vaisselle une fois les bandes décoratives retirées. Il n'est donc plus nécessaire de nettoyer les balconnets de contreporte à la main.

DailyFresh

Le tiroir spacieux de la partie réfrigération peut accueillir une grande quantité d'aliments frais. L'ouverture réglable prévue sur le tiroir permet de mieux préserver l'humidité présente. Les fruits et les légumes restent ainsi frais et croquants bien plus longtemps. Certains modèles disposent d'un tiroir ExtraCool dans lequel règnent des températures plus basses que dans le reste du réfrigérateur : idéal pour la viande, le poisson et les produits laitiers.

DynaCool

La fonction DynaCool assure une répartition homogène de la température dans toute l'enceinte de réfrigération. Ainsi, le niveau auquel vous stockez vos aliments n'a plus d'importance, car tous bénéficient des mêmes conditions. Grâce à DynaCool, la règle appliquée aux réfrigérateurs classiques, à savoir une température supérieure en haut et inférieure en bas, est désormais obsolète.

Réglage précis de la contreporte

Qu'ils accueillent de grandes bouteilles ou de petites conserves, les balconnets de contreporte de votre réfrigérateur Miele se règlent en hauteur aisément et individuellement. Ainsi, chaque aliment peut être rangé dans un endroit adapté.

FlexiBoard

Souvent, les grands récipients ne tiennent que dans la porte du réfrigérateur. Grâce au FlexiBoard Miele, une tablette en verre divisée, vous pouvez désormais stocker ces récipients aussi dans la partie réfrigération. Vous glissez la partie avant du FlexiBoard sous la partie arrière. Cela crée de la place à l'avant pour les bouteilles hautes ou les briques de lait. La partie arrière sert de surface de stockage. L'espace est ainsi utilisé de manière optimale.

FlexiLight 2.0

Grâce au FlexiLight 2.0 de Miele, profitez d'une visibilité optimale dans chaque zone de votre réfrigérateur. Le système d'éclairage des clayettes à LED réglable individuellement assure une luminosité optimale, sans vous éblouir. Une brillance unique illumine uniformément l'enceinte. Vous bénéficiez ainsi d'une vue parfaite sur vos aliments. Particulièrement économe en énergie, FlexiLight 2.0 de Miele se distingue par son design moderne.

Freeze&Cool

Vous avez besoin de plus de place pour la réfrigération de vos aliments ? Alors, utilisez la partie congélation tout simplement comme partie réfrigération. Vous créez un espace de rangement plus grand, par ex. pour réfrigérer les boissons. La température de la partie inférieure de votre appareil de froid est réglable par palier de -26 °C à +14 °C. Pour une flexibilité maximale, les parties réfrigération et congélation sont désactivables séparément.

FrostProof

Grâce à FrostProof, cet appareil fonctionne même quand la température ambiante atteint -15 °C. Si la température passe en-dessous de +10 °C, l'efficacité est assurée. Vous pouvez donc utiliser l'appareil dans les pièces non chauffées, par exemple le garage.

Miele@home**

Avec notre système innovant Miele@home*, vous utilisez tout le potentiel de vos appareils Miele et améliorez votre quotidien. Tous les appareils électroménagers intelligents Miele se connectent facilement et en toute sécurité. L'utilisation est simple grâce à l'application Miele, à la commande vocale ou à l'intégration aux solutions Smart Home disponibles. La connexion s'effectue via le routeur Wi-Fi domestique et le Cloud Miele.

MyIce

Fournit des glaçons à la demande, même sans raccordement fixe à l'eau. Produit jusqu'à 100 glaçons par jour, de manière entièrement automatique. Et grâce au réservoir à eau intégré, un raccordement externe à la conduite d'eau n'est même pas nécessaire. Vous réglez votre réfrigérateur-congélateur avec une grande flexibilité, sans pour autant renoncer au confort d'une machine à glaçons automatique.

NoFrost

Avec le système NoFrost, le dégivrage de votre appareil de froid Miele est désormais superflu. Une réfrigération par air froid ventilé garantit une répartition régulière d'air froid et sec. Elle évite toute formation de givre dans l'enceinte. Les aliments surgelés ne risquent pas de givrer, les tiroirs s'ouvrent et se ferment facilement. NoFrost offre ainsi un grand confort de congélation et vous évite les fastidieux dégivrages, pour toujours.

PerfectFresh Active

Le système de réfrigération PerfectFresh Active de Miele garantit des conditions de stockage optimales dans votre réfrigérateur. Toutes les 90 minutes et à chaque ouverture de porte, un brouillard d'eau est pulvérisé dans le tiroir. Vos aliments sont légèrement humidifiés et le niveau d'humidité de l'air est toujours optimal – quelle que soit la charge. Il vous suffit de remplir le réservoir d'eau et votre appareil Miele s'occupe du reste.

PerfectFresh Pro

Les aliments restent frais jusqu'à cinq fois plus longtemps. Dans une plage de températures automatiquement réglée entre 0 °C et +3 °C, la viande, le poisson et de nombreux produits laitiers se conservent jusqu'à trois fois plus longtemps.

Les fruits et les légumes gardent même leur fraîcheur cinq fois plus longtemps grâce au réglage de l'humidité optimisé sur le tiroir.

Un éclairage LED intégré assure une parfaite vue d'ensemble.

SoftClose

Les portes des réfrigérateurs et congélateurs se referment en silence et d'elles-mêmes grâce à SoftClose, le système de fermeture innovant de Miele. Dès que l'angle d'ouverture est inférieur ou égal à 30°, la porte se ferme automatiquement. Par ailleurs, le système SoftClose amortit sa fermeture – fini les bouteilles qui s'entrechoquent dans la contreporte.

* Selon le modèle

** Offre numérique supplémentaire de Miele & Cie KG. Toutes les applications intelligentes sont possibles grâce au système Miele@home. Les fonctionnalités peuvent varier selon le modèle et le pays.



MasterCool – appareils en grand format



Sommaire

MasterCool

Design et technique haut de gamme en grand format	102
Système de réfrigération MasterFresh	104
Système de congélation DuplexCool Pro	105

Avantages produit

Points forts des produits	106
Autres avantages produit	108
Combinaisons pour la cuisine de vos rêves	109

Produits

Vue d'ensemble des symboles	110
Aperçu des produits	111
Glossaire	115



Miele MasterCool

Design et technique haut de gamme en grand format

Avec le développement des appareils encastrables à grand volume MasterCool, Miele définit une fois encore de nouveaux standards. Une conception premium, des innovations fascinantes et un confort inimitable se conjuguent dans ces appareils de froid haut de gamme. Redécouvrez le plaisir et le confort avec MasterCool. Des réfrigérateurs aux caves à vin, une grande diversité d'appareils de toutes les tailles s'offre à vous pour des combinaisons personnalisées.



reddot design award
winner 2019

Primés pour l'excellence de leur design: les nouveaux appareils MasterCool de Miele.



Esthétique impressionnante

L'apparence grandiose des appareils de froid MasterCool laisse présager de la précision et de l'enthousiasme avec lesquels les différents matériaux ont été choisis et travaillés. Cette esthétique unique révèle un profond souci du détail.



Qualité inégalée

La meilleure qualité grâce à la perfection et à la précision. Et cela passe d'abord par le choix des bons matériaux. Les tablettes en verre, les plastiques résistants aux éraflures et les cadres massifs en aluminium ont tous été sélectionnés pour leur qualité exceptionnelle. Le savoir-faire et l'expérience constituent des atouts clés pour créer des produits de pointe.



Design parfait

Les équipements intérieurs uniques répondent à tous vos souhaits. Les lignes horizontales soulignent le design épuré. Le design intérieur intemporel accentue le parfait éclairage non éblouissant de l'appareil.



Éclairage élégant

La série MasterCool se distingue par son éclairage BrilliantLight. De nombreux éclairages LED éclairent parfaitement chaque zone de l'enceinte de réfrigération pour mettre en valeur tous les aliments.

Système de réfrigération Miele MasterCool

MasterFresh – plaisir à l'état pur et saveurs naturelles



MasterFresh

Les produits frais sont la base d'une alimentation saine. Idéalement, lorsque vous les consommez, vos fruits et légumes doivent être aussi croquants et appétissants que lorsque vous les achetez sur le marché. Mais qui trouve encore le temps d'acheter chaque jour des ingrédients frais ?

Outre la qualité des aliments à l'achat, il convient de ne pas négliger leur conservation. C'est un critère déterminant pour leur fraîcheur, leur saveur et leurs qualités nutritionnelles lors de la préparation.

Les tiroirs de votre appareil Miele MasterCool offrent une température idéale pour conserver vos aliments dans les meilleures conditions. La fonction innovante MasterFresh assure une température de réfrigération particulièrement basse pour préserver les vitamines et les sels minéraux. L'humidité, elle aussi, est parfaitement adaptée à la conservation des fruits, légumes, produits laitiers, poissons ou viandes. Vos aliments restent frais jusqu'à trois fois plus longtemps.

Système de congélation Miele MasterCool

DuplexCool Pro – une longue durée de conservation avec beaucoup de confort



DuplexCool Pro

Deux circuits de refroidissement réglables séparément pour les parties réfrigération et congélation garantissent un refroidissement optimal. En outre, aucun échange d'air n'est possible entre les deux zones. Cela évite tout dessèchement des aliments dans la partie réfrigération et toute transmission d'odeurs aux aliments dans la partie congélation, comme celles du poisson, des oignons ou du fromage.

En plus de la fonction DuplexCool, DuplexCool Pro fournit une puissance frigorifique maximale avec deux compresseurs séparés, soit un pour chaque circuit de refroidissement.

DuplexCool Pro garantit ainsi des conditions de conservation professionnelle sûres pour vos aliments dans les réfrigérateurs-congélateurs.



Quelles caractéristiques de confort souhaitez-vous ?

Les points forts* des produits Miele MasterCool

Push2open

Confortable et fiable : une légère pression sur la façade suffit et la porte de votre appareil MasterCool Miele s'ouvre après un seul effleurement. Ce mécanisme automatique unique vous apporte un confort maximal : vous n'avez plus qu'à saisir la porte pour l'ouvrir en grand et sortir vos aliments frais.

Push2open contribue à un design sobre et épuré – votre appareil MasterCool s'intègre ainsi parfaitement dans une cuisine sans poignées. Vous êtes plutôt classique ? Push2open se transforme aisément en Pull2open par le biais du panneau de commande. La porte ne s'ouvre alors pas sous l'effet de la pression, mais d'une légère traction de la poignée, qui entraîne également l'ouverture automatique.



BrilliantLight

Douceur et confort : des baguettes LED haut de gamme assurent un éclairage optimal et du plus bel effet.



MasterFresh

Frais jusqu'à trois fois plus longtemps : une température de conservation optimale pour les fruits, les légumes, le poisson, la viande et les produits laitiers.



IceMaker


Production et stockage rapides : l'IceMaker à commande séparée produit jusqu'à 150 glaçons par jour.



**Exclusive
to Miele**

SommelierSet

Tout est bien pensé : rafraîchir les verres, préparer la décantation et maîtriser la température des vins, même entamés.



Miele@home**


Facilitez-vous la vie : grâce à Miele@home, vous pouvez mettre vos appareils électroménagers en réseau – pour plus de possibilités.

* Selon le modèle

** Offre numérique supplémentaire de Miele & Cie KG. Toutes les applications intelligentes sont possibles grâce au système Miele@home. Les fonctionnalités peuvent varier selon le modèle et le pays.

Quelles caractéristiques de confort supplémentaires souhaitez-vous ?

Les avantages produit* Miele MasterCool



NoFrost

Confortable : le système sophistiqué NoFrost vous épargne le pénible dégivrage et nettoyage de l'appareil.



MasterSensor

Très confortable : les réglages les plus divers peuvent être effectués facilement d'une pression du doigt.



DuplexCool Pro

Meilleure conservation : les circuits de refroidissement séparés des parties réfrigération et congélation évitent tout dessèchement et toute transmission d'odeurs.



Exclusive to Miele **Grilles en bois FlexiFrame**
En un clin d'œil, les entretoises peuvent être déplacées pour accueillir également de grandes bouteilles de vin.



Filtre Active AirClean
Des saveurs inaltérées : le charbon actif associé au chitosan naturel neutralise efficacement les odeurs.



DynaCool
Liberté de rangement : un ventilateur assure une température homogène dans toute la partie réfrigération.



Charnière MaxLoad
Puissantes et robustes : les charnières de porte très solides facilitent l'ouverture des grandes portes.

Combinaisons pour la cuisine de vos rêves

MasterCool

Largeur de la niche	Réfrigérateurs-congérateurs	Réfrigérateurs	Congérateurs	Caves à vin
914 mm	KF 2912 Vi LI KF 2902 Vi RE 	K 2902 Vi RE réversible 		
762 mm	KF 2802 Vi RE réversible 	K 2802 Vi RE réversible 	K 2813 Vi LI réversible 	
610 mm				KWT 2672 VIS LI (SommelierSet) réversible KWT 2612 Vi LI réversible 
457 mm			K 2413 Vi LI réversible 	

(Hauteur de niche 2134 mm–2164 mm)

Quelle est la signification de chaque icône ?

Tous les symboles de la gamme MasterCool en un clin d'œil



Efficacité énergétique

Les classes d'efficacité énergétique indiquées vont de A à G. La meilleure classe d'efficacité énergétique pour les appareils de froid MasterCool est E.



Dispositif d'aide à l'ouverture de la porte

Activation du système automatique d'ouverture par une légère pression sur la porte de l'appareil.



MultiLingua

Vous pouvez choisir différentes langues à l'écran afin de comprendre au mieux toutes les informations.



Système de réfrigération

Conservation professionnelle pour une fraîcheur jusqu'à trois fois plus longue.



Système de congélation

Finis les dégivrages et nettoyages fastidieux de l'appareil.



IceMaker

Machine à glaçons avec raccordement à l'eau froide pour une préparation simple et rapide. Fabrique jusqu'à 150 glaçons par jour.



Éclairage

Les LED offrent un éclairage idéal et agréable dans chaque zone de l'appareil.



SommelierSet


Permet de décanter le vin comme les professionnels, de rafraîchir les verres et de maîtriser la température des vins, même entamés.



Entretoises


Parfait maintien de chaque bouteille grâce à des entretoises ajustables individuellement

MasterCool




Modèle/désignation commerciale	KF 2902 Vi droite	KF 2912 Vi gauche	KF 2802 Vi
Catégorie d'appareils			
Réfrigérateur-congélateur/Réfrigérateur	●/-	●/-	●/-
Congélateur/Cave à vin	-/-	-/-	-/-
Modèle			
Appareil encastrable intégré/sous-encastré/avec panneau décoratif	●/-/-	●/-/-	●/-/-
Charnières/charnières réversibles/Side-by-Side possible	droite/●/●	gauche/●/●	droite/●/●
Design			
Couleur de la façade	-	-	-
Éclairage zone de réfrigération/de congélation	BrilliantLight	BrilliantLight	BrilliantLight
Confort d'utilisation			
Système de refroidissement	MasterFresh	MasterFresh	MasterFresh
IceMaker avec raccordement fixe à l'eau/Ice Water Dispenser	●/-	●/-	●/-
DuplexCool Pro/DynaCool/NoFrost	●/●/●	●/●/●	●/●/●
SelfClose/SlidingShelf/Active AirClean Filter	●/●/●	●/●/●	●/●/●
Assistance ouverture de porte/Fermeture de porte SoftClose	●/●	●/●	●/●
FullAccess/EasyClean/Charnière MaxLoad	●/●/●	●/●/●	●/●/●
Commande			
Concept de commande	MasterSensor	MasterSensor	MasterSensor
SuperFroid/SuperFrost/Mode Shabbat	●/●/●	●/●/●	●/●/●
Nombre de zones de température	3	3	3
Réfrigérateur/Zone de réfrigération			
Nombre de clayettes	2	2	1
Nombre de tiroirs à légumes/Tiroirs PerfectFresh	-/2	-/2	-/2
Compartment de porte intérieure pour conserves/bouteilles	1/2	1/2	1/2
Nombre de grilles en bois FlexiFrame/Matériau des grilles en bois	-/-	-/-	-/-
SommelierSet/NoteBoard	-/-	-/-	-/-
Emplacements pour le nombre de bouteilles de bordeaux de 0,75 l			
Nombre de rayons/Nombre de tiroirs de congélation	-/2	-/2	-/2
Paniers de porte intérieurs petits/grands	-/-	-/-	-/-
Efficacité et durabilité			
Classe d'efficacité énergétique (A-G)/classe sonore (A-D)	E/D	E/D	E/D
Consommation d'énergie par an/en 24 h en kWh	325,95/0,893	325,95/0,892	295,29/0,809
Fonctions domotiques			
Miele@home	●	●	●
Sécurité			
Fonction de verrouillage	●	●	●
Signal sonore pour porte/température	●/●	●/●	●/●
Signal optique pour porte/température	●/-	●/-	●/-
Informations techniques			
Dimensions de l'appareil en mm (l x H)	914 – 918 x 2134 – 2164	914 – 918 x 2134 – 2164	762 – 765 x 2134 – 2164
Poids en kg	197	197	177
Technique de fixation	Porte fixe	Porte fixe	Porte fixe
Poids max. façade de porte partie réfrigération/congélation en kg	40/10	40/10	45/18
Classe climatique	SN-T	SN-T	SN-T
Zone de refroidissement/dont zone MasterFresh/Zone de congélation 4 * en l	389/-/166	389/-/166	316/-/136
Zone de mise en température/Volume total utile en l	-/555	-/555	-/452
Temps d'entreposage en cas de panne/Capacité de congélation en h/kg	13/14	13/14	13/14
Capacité de bouteilles de bordeaux de 0,75 l au max	-	-	-
Puissance acoustique en dB(A) re1pW	42	42	42
Tension en V/Protection par fusible A/Consommation électrique en mA	220 – 240/10/3000	220 – 240/10/3000	220 – 240/10/3000

MasterCool




Modèle/désignation commerciale	K 2902 Vi	K 2802 Vi
Catégorie d'appareils		
Réfrigérateur-congélateur/Réfrigérateur	-/●	-/●
Congélateur/Cave à vin	-/-	-/-
Modèle		
Appareil encastrable intégré/sous-encastré/avec panneau décoratif	●/-/-	●/-/-
Charnières/charnières réversibles/Side-by-Side possible	droite/●/●	droite/●/●
Design		
Couleur de la façade	-	-
Éclairage zone de réfrigération/de congélation	BrilliantLight	BrilliantLight
Confort d'utilisation		
Système de refroidissement	MasterFresh	MasterFresh
IceMaker avec raccordement fixe à l'eau/Ice Water Dispenser	-/-	-/-
DuplexCool Pro/DynaCool/NoFrost	-/●/-	-/●/-
SelfClose/SlidingShelf/Active AirClean Filter	●/●/●	●/●/●
Assistance ouverture de porte/Fermeture de porte SoftClose	●/●	●/●
FullAccess/EasyClean/Charnière MaxLoad	●/●/●	●/●/●
Commande		
Concept de commande	MasterSensor	MasterSensor
SuperFroid/SuperFrost/Mode Shabbat	●/-/●	●/-/●
Nombre de zones de température	2	2
Réfrigérateur/Zone de réfrigération		
Nombre de clayettes	2	2
Nombre de tiroirs à légumes/Tiroirs PerfectFresh	1/2	1/2
Compartment de porte intérieure pour conserves/bouteilles	-/3	1/3
Nombre de grilles en bois FlexiFrame/Matériau des grilles en bois	-/-	-/-
SommelierSet/NoteBoard	-/-	-/-
Emplacements pour le nombre de bouteilles de bordeaux de 0,75 l		
Nombre de rayons/Nombre de tiroirs de congélation	-/-	-/-
Paniers de porte intérieurs petits/grands	-/-	-/-
Efficacité et durabilité		
Classe d'efficacité énergétique (A-G)/classe sonore (A-D)	E/C	E/C
Consommation d'énergie par an/en 24 h en kWh	181,77/0,498	165,71/0,454
Fonctions domotiques		
Miele@home	●	●
Sécurité		
Fonction de verrouillage	●	●
Signal sonore pour porte/température	●/●	●/●
Signal optique pour porte/température	●/-	●/-
Informations techniques		
Dimensions de l'appareil en mm (l x H)	914 - 918 x 2134 - 2164	762 - 765 x 2134 - 2164
Poids en kg	171	156
Technique de fixation	Porte fixe	Porte fixe
Poids max. façade de porte partie réfrigération/congélation en kg	48/-	27/-
Classe climatique	SN-T	SN-T
Zone de refroidissement/dont zone MasterFresh/Zone de congélation 4 * en l	579/85/-	467/69/-
Zone de mise en température/Volume total utile en l	-/579	-/467
Temps d'entreposage en cas de panne/Capacité de congélation en h/kg	-/-	-/-
Capacité de bouteilles de bordeaux de 0,75 l au max	-	-
Puissance acoustique en dB(A) re1pW	40	40
Tension en V/Protection par fusible A/Consommation électrique en mA	220 - 240/10/3000	220 - 240/10/3000



Modèle/désignation commerciale	F 2813 Vi gauche	F 2413 Vi gauche
Catégorie d'appareils		
Réfrigérateur-congélateur/Réfrigérateur	-/-	-/-
Congélateur/Cave à vin	●/-	●/-
Modèle		
Appareil encastrable intégré/sous-encastré/avec panneau décoratif	●/-/-	●/-/-
Charnières/charnières réversibles/Side-by-Side possible	gauche/●/●	gauche/●/●
Design		
Couleur de la façade	-	-
Éclairage zone de réfrigération/de congélation	BrilliantLight	BrilliantLight
Confort d'utilisation		
Système de refroidissement	-	-
IceMaker avec raccordement fixe à l'eau/Ice Water Dispenser	●/-	●/-
DuplexCool Pro/DynaCool/NoFrost	-/-/●	-/-/●
SelfClose/SlidingShelf/Active AirClean Filter	-/-/-	-/-/-
Assistance ouverture de porte/Fermeture de porte SoftClose	●/-	●/-
FullAccess/EasyClean/Charnière MaxLoad	●/●/●	●/●/●
Commande		
Concept de commande	MasterSensor	MasterSensor
SuperFroid/SuperFrost/Mode Shabbat	-/●/●	-/●/●
Nombre de zones de température	1	1
Réfrigérateur/Zone de réfrigération		
Nombre de clayettes	-	-
Nombre de tiroirs à légumes/Tiroirs PerfectFresh	-/-	-/-
Compartment de porte intérieure pour conserves/bouteilles	-/-	-/-
Nombre de grilles en bois FlexiFrame/Matériau des grilles en bois	-/-	-/-
SommelierSet/NoteBoard	-/-	-/-
Emplacements pour le nombre de bouteilles de bordeaux de 0,75 l		
Nombre de rayons/Nombre de tiroirs de congélation	2/2	2/2
Paniers de porte intérieurs petits/grands	1/3	1/3
Efficacité et durabilité		
Classe d'efficacité énergétique (A-G)/classe sonore (A-D)	E/D	E/D
Consommation d'énergie par an/en 24 h en kWh	321/0,791	246/0,607
Fonctions domotiques		
Miele@home	●	●
Sécurité		
Fonction de verrouillage	●	●
Signal sonore pour porte/température	●/●	●/●
Signal optique pour porte/température	●/-	●/-
Informations techniques		
Dimensions de l'appareil en mm (l x H)	762 – 765 x 2134 – 2164	457 – 460 x 2134 – 2164
Poids en kg	156	122
Technique de fixation	Porte fixe	Porte fixe
Poids max. façade de porte partie réfrigération/congélation en kg	-/28	-/59
Classe climatique	SN-T	SN-T
Zone de refroidissement/dont zone MasterFresh/Zone de congélation 4 * en l	-/-/445	-/-/240
Zone de mise en température/Volume total utile en l	-/445	-/240
Temps d'entreposage en cas de panne/Capacité de congélation en h/kg	10/23	10/16
Capacité de bouteilles de bordeaux de 0,75 l au max	-	-
Puissance acoustique en dB(A) re1pW	42	42
Tension en V/Protection par fusible A/Consommation électrique en mA	220 – 240/10/3000	220 – 240/10/3000

MasterCool



Modèle/désignation commerciale	KWT 2672 VIS gauche	KWT 2612 Vi gauche
Catégorie d'appareils		
Réfrigérateur-congélateur/Réfrigérateur	-/-	-/-
Congélateur/Cave à vin	-/●	-/●
Modèle		
Appareil encastrable intégré/sous-encastré/avec panneau décoratif	●/-/-	●/-/-
Charnières/charnières réversibles/Side-by-Side possible	gauche/●/●	gauche/●/●
Design		
Couleur de la façade	-	-
Éclairage zone de réfrigération/de congélation	BrilliantLight	BrilliantLight
Confort d'utilisation		
Système de refroidissement	-	-
IceMaker avec raccordement fixe à l'eau/Ice Water Dispenser	-/-	-/-
DuplexCool Pro/DynaCool/NoFrost	-/●/-	-/●/-
SelfClose/SlidingShelf/Active AirClean Filter	-/-/-	-/-/-
Assistance ouverture de porte/Fermeture de porte SoftClose	●/●	●/●
FullAccess/EasyClean/Charnière MaxLoad	-/-/●	-/-/●
Commande		
Concept de commande	MasterSensor	MasterSensor
SuperFroid/SuperFrost/Mode Shabbat	-/-/●	-/-/●
Nombre de zones de température	3	3
Réfrigérateur/Zone de réfrigération		
Nombre de clayettes	-	-
Nombre de tiroirs à légumes/Tiroirs PerfectFresh	-/-	-/-
Compartiment de porte intérieure pour conserves/bouteilles	-/-	-/-
Nombre de grilles en bois FlexiFrame/Matériau des grilles en bois	9/Hêtre	13/Hêtre
SommelierSet/NoteBoard	●/●	-/●
Emplacements pour le nombre de bouteilles de bordeaux de 0,75 l		
Nombre de rayons/Nombre de tiroirs de congélation	-/-	-/-
Paniers de porte intérieurs petits/grands	-/-	-/-
Efficacité et durabilité		
Classe d'efficacité énergétique (A-G)/classe sonore (A-D)	G/D	G/D
Consommation d'énergie par an/en 24 h en kWh	155,13/0,425	155,13/0,425
Fonctions domotiques		
Miele@home	●	●
Sécurité		
Fonction de verrouillage	●	●
Signal sonore pour porte/température	●/●	●/●
Signal optique pour porte/température	●/●	●/●
Informations techniques		
Dimensions de l'appareil en mm (l x H)	610 – 613 x 2134 – 2164	610 – 613 x 2134 – 2164
Poids en kg	147	151
Technique de fixation	Porte fixe	Porte fixe
Poids max. façade de porte partie réfrigération/congélation en kg	73/-	73/-
Classe climatique	SN-T	SN-T
Zone de refroidissement/dont zone MasterFresh/Zone de congélation 4 * en l	-/-/-	-/-/-
Zone de mise en température/Volume total utile en l	370/370	370/370
Temps d'entreposage en cas de panne/Capacité de congélation en h/kg	-/-	-/-
Capacité de bouteilles de bordeaux de 0,75 l au max	91	104
Puissance acoustique en dB(A) re1pW	42	42
Tension en V/Protection par fusible A/Consommation électrique en mA	220 – 240/10/3000	220 – 240/10/3000

Informations détaillées utiles

Glossaire Miele MasterCool

Filtre Active AirClean

Les aliments doivent être conservés au frais, dans un environnement où les odeurs sont neutralisées. Cela s'applique également au stockage du vin. La solution ? Le filtre Active AirClean de Miele. La combinaison de substances actives (le charbon actif et le chitosan, un produit naturel) permet d'éviter tout développement d'odeurs dans l'enceinte de réfrigération. Facile et rapide à installer, le filtre est immédiatement prêt à l'emploi.

BrilliantLight

Un éclairage impressionnant : grâce à BrilliantLight, l'intérieur de votre appareil Miele rayonne de lumière même lorsqu'il est rempli. Les baguettes LED haut de gamme logées dans les parois latérales de votre appareil Miele MasterCool y sont pour quelque chose. Dès que vous ouvrez la porte, la lumière s'allume doucement et vous bénéficiez d'une vue parfaite sur vos aliments.

DuplexCool Pro

DuplexCool Pro crée des conditions de conservation sûres dans les réfrigérateurs-congélateurs. Sur les grands appareils, la puissance frigorifique particulièrement élevée est garantie par deux compresseurs. Sans échange d'air entre les zones, les aliments ne se dessèchent pas dans la partie réfrigération et les odeurs, comme celles du poisson, ne migrent pas dans la partie congélation. Deux circuits de refroidissement réglables séparément assurent un refroidissement optimal.

DynaCool

En haut ou en bas – où faut-il conserver ses courses ? Avec DynaCool, plus besoin de se poser la question. Dans les réfrigérateurs MasterCool, vous pouvez ranger vos aliments n'importe où. Un ventilateur situé sur la paroi arrière fait circuler l'air froid, assurant ainsi une température homogène dans toute la zone de réfrigération.

Grilles à bouteilles FlexiFrame

Les grilles à bouteilles modulables assurent un maintien parfait de toutes les bouteilles. Les différentes entretoises peuvent être déplacées en un tour de main, pour que chaque bouteille trouve sa place. Votre vin est ainsi conservé dans une position optimale.

IceMaker

Des boissons fraîches de manière professionnelle et rapide : le système automatique IceMaker peut produire jusqu'à 150 glaçons par jour, en fonction du type d'appareil.

MasterFresh

Les tiroirs de votre appareil Miele MasterCool offrent une température idéale pour conserver vos aliments dans les meilleures conditions. La fonction innovante MasterFresh assure une température de réfrigération particulièrement basse pour préserver les vitamines et les sels minéraux. L'humidité, elle aussi, est parfaitement adaptée à la conservation des fruits, légumes, produits laitiers, poissons ou viandes. Vos aliments restent frais jusqu'à trois fois plus longtemps.

MasterSensor

Utilisation intuitive pour un confort hors pair : l'innovant écran tactile TFT à haute résolution vous permet d'effectuer directement des réglages sur votre appareil de froid ou votre cave à vin Miele. Vous adaptez aisément la température ou l'éclairage au niveau souhaité, par simple pression du doigt. Il est également possible de régler la couleur d'arrière-plan de l'écran tactile sur noir raffiné ou blanc sobre.

Charnière MaxLoad

Les charnières de porte extrêmement solides soutiennent les grandes portes lourdes et bien remplies en toute sécurité, tout en restant souples. Les portes s'ouvrent en grand, ce qui rend l'utilisation du réfrigérateur simple et confortable.

Miele@home**

Interconnexion intelligente : avec notre système innovant Miele@home, vous utilisez tout le potentiel de vos appareils Miele et améliorez votre quotidien. Tous les appareils électroménagers intelligents Miele se connectent facilement et en toute sécurité. L'utilisation est simple grâce à l'application Miele, à la commande vocale ou à l'intégration aux solutions Smart Home disponibles. La connexion s'effectue via le routeur Wi-Fi domestique et le Cloud Miele.

NoFrost

Réfrigérateur ou congélateur, tous les appareils Miele MasterCool disposent d'un système NoFrost sophistiqué que vous allez adorer, car vous n'aurez plus besoin de dégivrer et de nettoyer l'appareil. De plus, le dégivrage automatique préserve l'évaporateur et l'environnement, car un appareil toujours dégivré consomme beaucoup moins d'énergie.

Push2open

Les appareils de froid Miele MasterCool équipés de la fonction Push2open s'ouvrent d'eux-mêmes. Une légère pression sur la porte active l'ouverture automatique. La porte s'entrebâille en douceur, ce qui vous permet de la saisir aisément pour l'ouvrir en grand. Les appareils de froid Miele MasterCool équipés de la fonction Push2open sont conçus sans poignée. Ils s'intègrent ainsi parfaitement à chaque cuisine et intérieur.

SommelierSet

Le SommelierSet exclusif de Miele vous permet d'impressionner vos invités avec une décantation professionnelle des meilleurs vins. Tous les outils nécessaires sont à portée de main avec le nouveau SommelierSet. Votre cave à vin vous réserve encore d'autres agréments : vous dégustez champagnes et vins blancs dans des verres rafraîchis et conservez vos vins, même entamés, à parfaite température. Pour un authentique plaisir du vin.

* Selon le modèle

** Offre numérique supplémentaire de Miele & Cie KG. Toutes les applications intelligentes sont possibles grâce au système Miele@home. Les fonctionnalités peuvent varier selon le modèle et le pays.



Caves à vin



Sommaire

Les caves à vin Miele

Excellentes conditions de stockage	118
Concepts de commande	120

Avantages produit

Points forts des produits	122
Autres avantages produit	124

Produits

Vue d'ensemble des symboles	125
Aperçu des produits	126
Glossaire	134


Excellentes conditions de stockage pour vos vins préférés

Les caves à vin Miele

Pour les vrais amateurs, le plaisir du vin passe d'abord par la sélection de bonnes bouteilles. Pour profiter longtemps d'un bon vin, il faut pouvoir le conserver chez soi de manière optimale. Les caves à vin Miele offrent l'environnement idéal pour protéger et conserver à long terme la qualité de vos meilleurs millésimes.

Vous bénéficiez d'un maximum de flexibilité : les zones de température individuelles peuvent être réglées au degré près. Ainsi, grâce aux multiples possibilités de stockage, vous pouvez conserver simultanément tous types de bouteilles de vin dans des conditions optimales. Grâce à nos caractéristiques de confort pratiques, vous pouvez mettre en scène vos vins en toute flexibilité et adapter l'intérieur à votre guise.

L'équipement des caves à vin Miele est aussi personnel que vos vins. Grâce au large éventail de concepts modulaires et de possibilités de combinaison, elles s'intègrent parfaitement dans le design de votre cuisine ou dans votre intérieur. Dotée de fonctionnalités professionnelles telles que le SommelierSet ou le PresenterFrame, votre cave à vin devient un véritable atout design.





MEOLO

18 °C

15 °C 

12 °C

Miele

Quel type de commande préférez-vous ?


Les concepts de commande des caves à vin Miele

Concepts de commande

Les concepts de commande de Miele sont particulièrement conviviaux. Chaque cave à vin dispose d'éléments de commande ultramodernes qui conjuguent à merveille fonctionnalité et design.

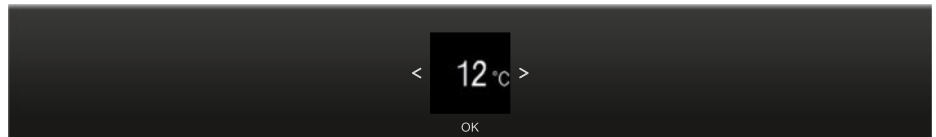
Commande FreshTouch

La commande FreshTouch se compose d'un écran couleur TFT avec fonction tactile et n'est équipée d'aucune touche supplémentaire. Tous les affichages et fonctions se sélectionnent facilement par le biais de l'écran central, sur simple pression du doigt.



Commande SensorTouch

La commande SensorTouch est basée sur un écran LCD. La navigation dans les menus est intuitive et réagit à une simple pression du doigt sur les trois zones tactiles situées à droite de l'écran.



Commande TouchControl (pour tous les appareils encastrables et sous plan)

La commande TouchControl se distingue par sa surface lisse avec des touches sensibles et un affichage numérique précis de la température. Une légère pression du doigt suffit pour sélectionner la fonction souhaitée.






Quelles caractéristiques de confort souhaitez-vous ?

Les points forts* des caves à vin Miele


Exclusive to Miele **SommelierSet**

Avec le SommelierSet exclusif de Miele, vous découvrez l'alliance harmonieuse du style et de la fonctionnalité. Il offre un généreux espace pour le stockage optimal de vos verres et bouteilles de vin. Vous gâchez vos invités avec du champagne ou du vin blanc d'exception – servi dans des verres parfaitement frais. Même une fois entamées, vos bouteilles peuvent être stockées à la verticale, pour un maintien optimal de la température. Mention spéciale pour la tablette amovible avec support en silicone nettoyable, qui confère à votre présentation une élégance incomparable. En outre, les petits équipements pour le vin se rangent élégamment dans la boîte pour les accessoires. Pour que chaque dégustation de vin incarne le summum du raffinement et de l'hospitalité.



PresenterFrame

Fonctionnalité et élégance : vous conservez un grand nombre de vins dans des conditions idéales et les présentez avec élégance.




Zones de température

Vous dégustez vos vins dans les meilleures conditions grâce aux zones de température réglables individuellement.



Exclusive to Miele **FlexiFrame**

Stockage flexible : quelques manipulations suffisent pour ajuster les entretoises à la taille des bouteilles.



Exclusive to Miele **FlexiFrame Plus**

Parfaitement en place : les entretoises ajustables en longueur et en largeur permettent même d'accueillir des magnums.



NoteBoard

Marquage personnalisé : des bandes amovibles se trouvent à l'avant des grilles à bouteilles.

* Selon le modèle

Quelles caractéristiques de confort supplémentaires souhaitez-vous ?

Les avantages produit* des caves à vin Miele



ActiveHumidity

Conditions de stockage optimales : humidité de l'air réglable individuellement pour un stockage idéal du vin.



Porte vitrée avec protection UV

Pour un goût inaltéré : vous protégez votre vin de manière fiable contre les influences extérieures.



Stockage sans vibrations excessives

Particulièrement silencieux : vous conservez votre vin en douceur et sans vibrations grâce à des composants innovants.




Système de fermeture de porte

Plaisir du vin en toute sécurité : avec le système de fermeture de porte manuel, vos vins sont conservés en toute sécurité.



SilenceSystem

Tranquillité absolue : notre SilenceSystem réduit les bruits gênants, pour un fonctionnement silencieux.



Éclairage LED

Efficace et personnalisable : adaptez l'intensité lumineuse pour un éclairage optimal de votre sélection de vins.




SoftClose

Les portes se referment en douceur, sans bruit et d'elles-mêmes pour une conservation sans secousse.



Push2open

Unique : l'appareil s'intègre parfaitement aux cuisines sans poignées, puisque la porte s'ouvre par pression sur la face frontale.



Miele@home**

Facilitez-vous la vie : avec Miele@home, vous mettez vos appareils électroménagers intelligemment en réseau, pour plus de possibilités.

* Selon le modèle

** Offre numérique supplémentaire de Miele & Cie KG. Toutes les applications intelligentes sont possibles grâce au système Miele@home. Les fonctionnalités peuvent varier selon le modèle et le pays.

Quelle est la signification de chaque icône ?

Aperçu de tous les symboles utilisés pour les caves à vin



Efficacité énergétique

Les classes d'efficacité énergétique indiquées vont de A à G. La meilleure classe d'efficacité énergétique pour les caves à vin Miele est E.



Émissions sonores

Indique le niveau sonore exact en décibels (dB).



Zone de température

Il existe des appareils avec une, deux ou trois zones de température, dans lesquelles la température peut être réglée individuellement.



Entretoises

Les entretoises amovibles, ajustables en largeur et en profondeur, permettent de stocker aussi des magnums.



Parfait maintien de chaque bouteille grâce à des entretoises ajustables individuellement.



Filtre à odeurs

Filtre Active AirClean: l'enceinte frigorifique est quasiment exempte d'odeurs.



SommelierSet

Permet de décanter le vin comme les professionnels, de rafraîchir les verres et de chamber les bouteilles, même entamées.



PresenterFrame

Présentation élégante de vins d'exception et conservation optimale de bouteilles déjà ouvertes.



Éclairage

Sans entretien et économe en énergie avec une enceinte parfaitement éclairée.



Dispositif d'aide à l'ouverture de la porte

Activation de l'ouverture automatique par légère pression sur la porte en verre.

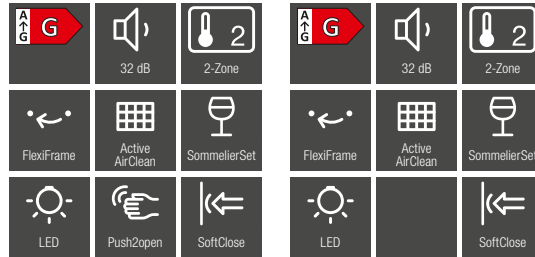


Fermeture avec amortisseur

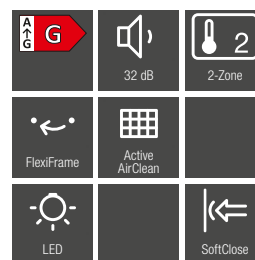
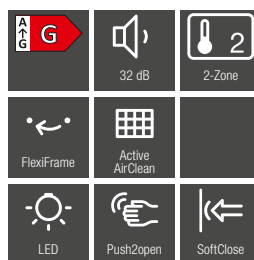
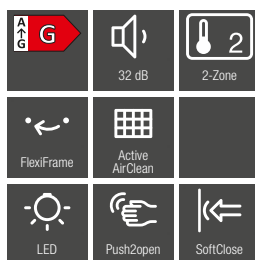
Fermeture en douceur de la porte sans secouer les bouteilles dans la contreporte.

Caves à vin encastrable

Norme Euro 60 cm






Modèle/désignation commerciale	KWT 6722 iGS-1 sw	KWT 6722 iS-1
Catégorie d'appareils		
Cave à vin	●	●
Modèle		
Modèle libre	-	-
Appareil encastr. intégré/encastré sous plan/habillable	●/-/-	●/-/-
Charnières/charnières réversibles/Side-by-Side possible	droite/●/●	droite/●/●
Design		
Porte avant	Noir obsidien	Partiellement intégré
Porte vitrée teintée	●	●
Type d'éclairage	LED	LED
Confort d'utilisation		
Mise en réseau avec Miele@home	XKS 3130 W	XKS 3130 W
DynaCool/SoftClose	●/●	●/●
Filtre Active AirClean	●	●
Nombre de grilles en bois	8	8
Matériau des grilles en bois	Hêtre	Hêtre
Nombre de clayettes FlexiFrame	8	8
Nombre de clayettes FlexiFrame Plus/stockage transversal	-/-	-/-
Kit sommelier	●	●
Présentoir de bouteilles	-	-
3D-Présentoir à bouteilles	●	●
Assistance ouverture de porte	Push2open	-
Système Silence/ActiveHumidity	●/-	●/-
Commande		
Concept de commande	TouchControl	TouchControl
Nombre de zones de température	2	2
Efficacité et durabilité		
Classe d'efficacité énergétique (A-G)/classe sonore (A-D)	G/B	G/B
Consommation d'énergie par an/en 24 h en kWh	165/0,452	162/0,443
Sécurité		
Fonction de verrouillage	●	●
Signal sonore pour porte/température	●/-	●/-
Signal optique pour porte/température	●/●	●/●
Informations techniques		
Dimensions de l'appareil en mm (l x H x P)	1772 – 1788 x 560 – 570 x min 550	1772 – 1788 x 560 – 570 x min 550
Classe climatique	SN	SN-ST
Zone de mise en température du vin en l	276	259
Capacité de bouteilles de bordeaux de 0,75 l au max	83	80
Hauteur maximale de la bouteille de vin stockée dans le sens de la longueur mm	408	408
Puissance acoustique en dB(A) re1pW	32	32
Tension en V/Protection par fusible A/Consommation électrique en mA	220 – 240/10/1000	220 – 240/10/1000



Modèle/désignation commerciale	KWT 6422 iG-1 gr	KWT 6422 iG-1 sw	KWT 6422 i-1
Catégorie d'appareils			
Cave à vin	●	●	●
Modèle			
Modèle libre	-	-	-
Appareil encastr. intégré/encastré sous plan/habillable	●/-/-	●/-/-	●/-/-
Charnières/charnières réversibles/Side-by-Side possible	droite/●/●	droite/●/●	droite/●/●
Design			
Porte avant	Gris graphite	Noir obsidien	Partiellement intégré
Porte vitrée teintée	●	●	●
Type d'éclairage	LED	LED	LED
Confort d'utilisation			
Mise en réseau avec Miele@home	XKS 3130 W	XKS 3130 W	XKS 3130 W
DynaCool/SoftClose	●/●	●/●	●/●
Filtre Active AirClean	●	●	●
Nombre de grilles en bois	2	2	2
Matériau des grilles en bois	Hêtre	Hêtre	Hêtre
Nombre de clayettes FlexiFrame	2	2	2
Nombre de clayettes FlexiFrame Plus/stockage transversal	-/-	-/-	-/-
Kit sommelier	-	-	-
Présentoir de bouteilles	-	-	-
3D-Présentoir à bouteilles	●	●	●
Assistance ouverture de porte	Push2open	Push2open	-
Système Silence/ActiveHumidity	●/-	●/-	●/-
Commande			
Concept de commande	TouchControl	TouchControl	TouchControl
Nombre de zones de température	2	2	2
Efficacité et durabilité			
Classe d'efficacité énergétique (A-G)/classe sonore (A-D)	G/B	G/B	G/B
Consommation d'énergie par an/en 24 h en kWh	143/0,391	143/0,391	142/0,389
Sécurité			
Fonction de verrouillage	●	●	●
Signal sonore pour porte/température	●/-	●/-	●/-
Signal optique pour porte/température	●/●	●/●	●/●
Informations techniques			
Dimensions de l'appareil en mm (l x H x P)	874 – 890 x 560 – 570 x min 550	874 – 890 x 560 – 570 x min 550	874 – 890 x 560 – 570 x min 550
Classe climatique	SN	SN	SN-ST
Zone de mise en température du vin en l	105	105	97
Capacité de bouteilles de bordeaux de 0,75 l au max	33	33	30
Hauteur maximale de la bouteille de vin stockée dans le sens de la longueur mm	408	408	408
Puissance acoustique en dB(A) re1pW	32	32	32
Tension en V/Protection par fusible A/Consommation électrique en mA	220 – 240/10/1000	220 – 240/10/1000	220 – 240/10/1000


Caves à vin encastrable

Norme Euro 60 cm



* jusqu'à épuisement du stock


Modèle/désignation commerciale	KWT 7112 iG gr	KWT 7112 iG sw	KWT 7112 iG ed*
Catégorie d'appareils			
Cave à vin	●	●	●
Modèle			
Modèle libre	-	-	-
Appareil encastr. intégré/encastré sous plan/habillable	●/-/-	●/-/-	●/-/-
Charnières/charnières réversibles/Side-by-Side possible	en bas/-/-	en bas/-/-	en bas/-/-
Design			
Porte avant	Gris graphite	Noir obsidien	Inox CleanSteel
Porte vitrée teintée	●	●	●
Type d'éclairage	LED	LED	LED
Confort d'utilisation			
Mise en réseau avec Miele@home	XKS 3130 W	XKS 3130 W	XKS 3130 W
DynaCool/SoftClose	●/●	●/●	●/●
Filtre Active AirClean	●	●	●
Nombre de grilles en bois	3	3	3
Matériau des grilles en bois	Hêtre	Hêtre	Hêtre
Nombre de clayettes FlexiFrame	-	-	-
Nombre de clayettes FlexiFrame Plus/stockage transversal	2/●	2/●	2/●
Kit sommelier	-	-	-
Présentoir de bouteilles	-	-	-
3D-Présentoir à bouteilles	-	-	-
Assistance ouverture de porte	Push2open	Push2open	Push2open
Système Silence/ActiveHumidity	●/-	●/-	●/-
Commande			
Concept de commande	TouchControl	TouchControl	TouchControl
Nombre de zones de température	1	1	1
Efficacité et durabilité			
Classe d'efficacité énergétique (A-G)/classe sonore (A-D)	G/B	G/B	G/B
Consommation d'énergie par an/en 24 h en kWh	115,71/0,317	115,71/0,317	115,71/0,317
Sécurité			
Fonction de verrouillage	●	●	●
Signal sonore pour porte/température	●/-	●/-	●/-
Signal optique pour porte/température	●/●	●/●	●/●
Informations techniques			
Dimensions de l'appareil en mm (l x H x P)	450 – 452 x 600 x min 550	450 – 452 x 600 x min 550	450 – 452 x 600 x min 550
Classe climatique	SN-ST	SN-ST	SN-ST
Zone de mise en température du vin en l	47	47	47
Capacité de bouteilles de bordeaux de 0,75 l au max	18	18	18
Hauteur maximale des bouteilles de vin stockées dans le sens de la longueur en mm	310	310	310
Hauteur maximale des bouteilles de vin stockées dans le sens de la largeur en mm	437	437	437
Puissance acoustique en dB(A) re1pW	32	32	32
Tension en V/Protection par fusible A/Consommation électrique en mA	220 – 240/10/500	220 – 240/10/500	220 – 240/10/500



Modèle/désignation commerciale	KWT 7112 iG swm	KWTUS 7196 E sw	KWTUS 7096 E sw
Catégorie d'appareils			
Cave à vin	●	●	●
Modèle			
Modèle libre	-	-	-
Appareil encastr. intégré/encastré sous plan/habillable	●/—/—	●/●/—	●/●/—
Charnières/charnières réversibles/Side-by-Side possible	en bas/—/—	droite/gauche/●/●	droite/gauche/●/●
Design			
Porte avant	Noir obsidien mat	Noir obsidien	Noir obsidien
Porte vitrée teintée	●	●	●
Type d'éclairage	LED	LED	LED
Confort d'utilisation			
Mise en réseau avec Miele@home	XKS 3130 W	●	●
DynaCool/SoftClose	●/●	●/●	●/●
Filtre Active AirClean	●	●	●
Nombre de grilles en bois	3	4	4
Matériau des grilles en bois	Hêtre	Hêtre	Hêtre
Nombre de clayettes FlexiFrame	—	3	3
Nombre de clayettes FlexiFrame Plus/stockage transversal	2/●	—/1	—/1
Kit sommelier	—	—	—
Présentoir de bouteilles	—	—	—
3D-Présentoir à bouteilles	—	—	—
Assistance ouverture de porte	Push2open	Push2open	Push2open
Système Silence/ActiveHumidity	●/—	—/●	—/●
Commande			
Concept de commande	TouchControl	FreshTouch	FreshTouch
Nombre de zones de température	1	2	2
Efficacité et durabilité			
Classe d'efficacité énergétique (A-G)/classe sonore (A-D)	G/B	E/B	E/B
Consommation d'énergie par an/en 24 h en kWh	115,71/0,317	83,20/0,227	83,20/0,227
Sécurité			
Fonction de verrouillage	●	●	●
Signal sonore pour porte/température	●/—	●/●	●/●
Signal optique pour porte/température	●/●	●/●	●/●
Informations techniques			
Dimensions de l'appareil en mm (l x H x P)	450 – 452 x 600 x min 550	860 – 920 x 600 x 580	820 – 880 x 600 x 580
Classe climatique	SN-ST	SN-ST	SN-ST
Zone de mise en température du vin en l	47	104	95
Capacité de bouteilles de bordeaux de 0,75 l au max	18	38	32
Hauteur maximale des bouteilles de vin stockées dans le sens de la longueur en mm	310	jusqu'à 429	jusqu'à 429
Hauteur maximale des bouteilles de vin stockées dans le sens de la largeur en mm	437	—	—
Puissance acoustique en dB(A) re1pW	32	32	32
Tension en V/Protection par fusible A/Consommation électrique en mA	220 – 240/10/500	220 – 240/10/1500	220 – 240/10/1500

Caves à vin encastrable

Norme Euro 60 cm



* livrable dès juin 2025


Modèle/désignation commerciale	KWTUS 7074 F sw	KWTUS 7054 F sw*
Catégorie d'appareils		
Cave à vin	●	●
Modèle		
Modèle libre	-	-
Appareil encastr. intégré/encastré sous plan/habillable	●/●/-	●/●/-
Charnières/charnières réversibles/Side-by-Side possible	droite/gauche/●/●	droite/●/●
Design		
Porte avant	Noir obsidien	Noir obsidien
Porte vitrée teintée	●	●
Type d'éclairage	LED	LED
Confort d'utilisation		
Mise en réseau avec Miele@home	●	●
DynaCool/SoftClose	●/-	●/-
Filtre Active AirClean	●	●
Nombre de grilles en bois	4	4
Matériau des grilles en bois	Hêtre	Hêtre
Nombre de clayettes FlexiFrame	3	3
Nombre de clayettes FlexiFrame Plus/stockage transversal	-/1	-/1
Kit sommelier	-	-
Présentoir de bouteilles	-	-
3D-Présentoir à bouteilles	-	-
Assistance ouverture de porte	FrontOpen	FrontOpen
Système Silence/ActiveHumidity	-/●	-/●
Commande		
Concept de commande	FreshTouch	FreshTouch
Nombre de zones de température	2	1
Efficacité et durabilité		
Classe d'efficacité énergétique (A-G)/classe sonore (A-D)	F/B	F/C
Consommation d'énergie par an/en 24 h en kWh	104/0,284	106.20/0,290
Sécurité		
Fonction de verrouillage	●	●
Signal sonore pour porte/température	●/●	●/●
Signal optique pour porte/température	●/●	●/●
Informations techniques		
Dimensions de l'appareil en mm (l x H x P)	860 – 920 x 600 x 580	820 – 880 x 600 x 580
Classe climatique	SN-ST	SN-ST
Zone de mise en température du vin en l	94	110
Capacité de bouteilles de bordeaux de 0,75 l au max	32	44
Hauteur maximale de la bouteille de vin stockée dans le sens de la longueur mm	jusqu'à 429	jusqu'à 429
Puissance acoustique en dB(A) re1pW	34	36
Tension en V/Protection par fusible A/Consommation électrique en mA	220 – 240/10/1500	220 – 240/10/1500



Caves à vin à pose libre



Modèle/désignation commerciale	KWT 4999 F sw	KWT 4995 F sw	KWTS 4785 F sw
Catégorie d'appareils			
Cave à vin	●	●	●
Modèle			
Modèle libre	●	●	●
Appareil encastré, intégré/encastré sous plan/habillable	-/-/-	-/-/-	-/-/-
Charnières/charnières réversibles/Side-by-Side possible	droite/●/-	rechts/●/-	rechts/●/●
Design			
Couleur de l'appareil	BlackSteel	BlackSteel	Noir
Couleur de la façade	Noir obsidien verre	Noir obsidien verre	Noir obsidien verre
Éclairage zone de vin	LED variable en continu	LED variable en continu	LED variable en continu
Confort d'utilisation			
Mise en réseau avec Miele@home	●	●	●
Fermeture de porte SoftClose	●	●	●
Assistance ouverture de porte	SideOpen	SideOpen	SideOpen
Système Silence	●	●	●
Nombres de clayettes	9	11	6
Matériau des clayettes	Hêtre	Hêtre	Hêtre
Nombre de clayettes FlexiFrame	9	11	-
SelfClose FlexiFrame	●	●	-
Kit sommelier	●	-	-
NoteBoard	●	●	●
PresenterFrame	-	●	●
Stockage sans vibrations excessives	●	●	●
Commande			
Concept de commande	FreshTouch	FreshTouch	FreshTouch
Nombre de zones de température	3	3	2
Plage de température réglable min. en °C	5	5	5
Plage de température réglable max. en °C	20	20	20
Mode Shabbat	●	●	●
Réfrigérateur/Zone de réfrigération			
Paroi sèche	BlackSteel	BlackSteel	BlackSteel
ActiveHumidity	●	●	●
Efficacité et durabilité			
Classe d'efficacité énergétique (A-G)/classe sonore (A-D)	F/B	F/B	F/C
Consommation d'énergie par an/en 24 h en kWh	144,18/0,394	144,18/0,394	126,66/0,347
Sécurité			
Fonction de verrouillage/serrure de porte	-/●	-/●	-/●
Signal sonore pour porte/température	●/●	●/●	●/●
Signal optique pour porte/température	-/●	-/●	-/●
Informations techniques			
Dimensions de l'appareil en mm (H x l x P)	697 x 2014 x 779	697 x 2014 x 779	597 x 1854 x 694
Classe climatique	SN-ST	SN-ST	SN-ST
Zone de mise en température du vin en l	562	562	368
Capacité de bouteilles de bordeaux de 0,75 l	146 bouteilles	184 bouteilles	153 bouteilles
Puissance acoustique en dB(A) re1pW	35	35	37
Tension en V/Protection par fusible A/Consommation électrique en mA	220 - 240/10/1200	220 - 240/10/1200	220 - 240/10/1200
Accessoires fournis			
Filtre Active AirClean	●	●	●
Craie blanche	●	●	●



Modèle/désignation commerciale	KWT 4584 E sw
Catégorie d'appareils	
Cave à vin	●
Modèle	
Modèle libre	●
Appareil encastr. intégré/encastré sous plan/habillable	-/-/-
Charnières/charnières réversibles/Side-by-Side possible	rechts/●/-
Design	
Couleur de l'appareil	Noir
Couleur de la façade	Noir
Éclairage zone de vin	LED
Confort d'utilisation	
Mise en réseau avec Miele@home	●
Fermeture de porte SoftClose	-
Assistance ouverture de porte	SideOpen
Système Silence	●
Nombres de clayettes	5
Matériau des clayettes	Métal
Nombre de clayettes FlexiFrame	-
SelfClose FlexiFrame	-
Kit sommelier	-
NoteBoard	-
PresenterFrame	-
Stockage sans vibrations excessives	●
Commande	
Concept de commande	SensorTouch
Nombre de zones de température	1
Plage de température réglable min. en °C	5
Plage de température réglable max. en °C	20
Mode Shabbat	●
Réfrigérateur/Zone de réfrigération	
Paroi sèche	Gris
ActiveHumidity	●
Efficacité et durabilité	
Classe d'efficacité énergétique (A-G)/classe sonore (A-D)	E/C
Consommation d'énergie par an/en 24 h en kWh	95,36/0,260
Sécurité	
Fonction de verrouillage/serrure de porte	-/●
Signal sonore pour porte/température	●/●
Signal optique pour porte/température	-/●
Informations techniques	
Dimensions de l'appareil en mm (H x l x P)	597 x 1884 x 764
Classe climatique	SN-T
Zone de mise en température du vin en l	434
Capacité de bouteilles de bordeaux de 0,75 l	229 bouteilles
Puissance acoustique en dB(A) re1pW	38
Tension en V/Protection par fusible A/Consommation électrique en mA	220 - 240/10/1500
Accessoires fournis	
Filtre Active AirClean	●
Craie blanche	●

Informations détaillées utiles

Glossaire des caves à vin Miele

Filtre Active AirClean

Les aliments doivent être conservés au frais, dans un environnement où les odeurs sont neutralisées. Cela s'applique également au stockage du vin. La solution ? Le filtre Active AirClean de Miele ! La combinaison de substances actives (le charbon actif et le chitosan, un produit naturel) permet d'éviter tout développement d'odeurs dans l'enceinte de réfrigération. Facile et rapide à installer, le filtre est immédiatement prêt à l'emploi.

ActiveHumidity

ActiveHumidity vous permet de régler individuellement l'humidité de l'air de votre cave à vin. Cela offre d'excellentes conditions de stockage, en particulier pour les vins avec bouchon en liège naturel. L'humidification régulière des bouchons optimise le processus de maturation du vin. Vous avez ainsi la garantie que vos vins sont toujours conservés dans les meilleures conditions possibles.

FlexiFrame

Grâce aux grilles à bouteilles réglables, les FlexiFrames pratiques peuvent accueillir tous les types de bouteilles de vin. Les différentes entretoises s'adaptent aisément à la taille de chaque bouteille. Ainsi, même les grands magnums trouvent leur place sans monopoliser un espace de rangement précieux. Vous assurez une conservation optimale de vos vins tout en profitant d'une flexibilité maximale.

FlexiFrame Plus

Du vin à parfaite température, même dans de grandes bouteilles : les entretoises peuvent être ajustées en longueur et en largeur de telle sorte que les bouteilles de grand diamètre, comme les magnums, soient stockées de manière stable.

Porte vitrée avec protection UV

La porte vitrée avec protection UV optimale ainsi que la lumière LED sans UV de la cave à vin offrent des conditions de stockage idéales pour votre sélection de vins. La lumière naturelle peut affecter les précieux composants du vin. Nos vitres spécialement teintées empêchent de telles réactions indésirables. Vous pouvez ainsi présenter votre vin dans des conditions de stockage optimales, même sur une longue durée, sans devoir faire de compromis sur la qualité ou le goût.

Éclairage LED

Offrez un éclairage unique à votre collection de vins. Sur tous nos appareils avec porte vitrée, il vous est possible de régler l'intensité lumineuse sur sept niveaux pour chaque zone de température. L'éclairage ne produit aucune chaleur à l'intérieur de l'appareil. Rien ne risque donc de perturber la maturation de vos crus. La technologie LED ne nécessite aucun entretien et assure un éclairage uniforme. Votre vin est ainsi conservé à température parfaite, avec une présentation optimale.

Miele@home*

Interconnexion intelligente : avec notre système innovant Miele@home, vous utilisez tout le potentiel de vos appareils Miele et améliorez votre quotidien. Tous les appareils électroménagers intelligents Miele se connectent facilement et en toute sécurité. L'utilisation est simple grâce à l'application Miele, à la commande vocale ou à l'intégration aux solutions Smart Home disponibles. La connexion s'effectue via le routeur Wi-Fi domestique et le Cloud Miele.

NoteBoard

Chaque grille à bouteille est dotée d'une bande sur laquelle il est possible d'écrire à la craie ou au crayon, pour une vue d'ensemble optimale. Vous pouvez y noter par exemple l'origine, le cépage ou le millésime. Écrire sur les NoteBoards est un jeu d'enfant puisqu'ils sont amovibles.

PresenterFrame

Avec le PresenterFrame Miele, vous présentez élégamment vos crus d'exception, dans les meilleures conditions. Même après ouverture, vos bouteilles de vin peuvent être conservées de manière optimale – et toujours dans des conditions de stockage idéales. Mieux encore : en un tour de main, le PresenterFrame se transforme en une grille de stockage plane. Ainsi, toutes vos bouteilles trouvent leur place, même si elles sont nombreuses.

Push2open

Les caves à vin Miele encastrables sous plan et dotées de Push2open s'ouvrent d'elles-mêmes. Une légère pression sur la porte vitrée active l'ouverture automatique. La porte s'entrebâille en douceur, ce qui vous permet de la saisir aisément pour l'ouvrir en grand. Les caves à vin Miele équipées de Push2open sont conçues sans poignée. Elles s'intègrent ainsi parfaitement à chaque cuisine et intérieur.

SilenceSystem

Étant donné que les caves à vin fonctionnent en permanence, leur niveau sonore se doit d'être très faible. Les caves à vin Miele équipées de SilenceSystem disposent d'un circuit de refroidissement particulièrement silencieux. Par ailleurs, des isolations phoniques ciblées ont été installées aux endroits critiques, afin que vous puissiez vous consacrer entièrement au plaisir.

SoftClose

Avec SoftClose, la porte de votre cave à vin Miele se referme doucement, toute seule et sans bruit : un amortisseur intégré évite à vos bouteilles toute secousse due à une fermeture de porte trop brusque. En outre, SoftClose referme automatiquement la porte dès que l'angle d'ouverture atteint 30°. Votre vin peut ainsi se bonifier en toute sérénité et sécurité.

SommelierSet

Le SommelierSet exclusif de Miele accueille aussi bien les verres que les bouteilles de vin. Offrez ainsi à vos invités du champagne ou du vin blanc dans des verres rafraîchis. Les bouteilles de vin peuvent être stockées à la verticale et être ainsi conservées à température optimale, même entamées. La tablette amovible avec support en silicone nettoyable vous permet de servir votre vin en toute élégance. Les petits équipements pour le vin prennent place dans la boîte pour les accessoires.

Zones de température

Avec jusqu'à trois zones de température réglables individuellement, vous maîtrisez au degré près la température de différentes sortes de vin, y compris le champagne et le vin mousseux, selon vos préférences personnelles ou les conditions de stockage optimales. Profitez du plaisir de servir et de conserver vos vins à la température de dégustation souhaitée.

Système de fermeture de porte

La sécurité de votre précieuse collection de vins nous tient à cœur. Le système de fermeture de porte manuel de Miele vous permet d'empêcher tout accès indésirable. Il offre une protection fiable et garantit une conservation de vos précieux crus en toute sécurité. Grâce au système de fermeture de porte pratique, vous pouvez vous détendre et profiter pleinement de votre sélection de vins.

Stockage sans vibrations excessives

Des composants spéciaux sont utilisés dans les caves à vin Miele pour que vos crus soient stockés dans les meilleures conditions : optimisé pour un fonctionnement silencieux, le compresseur est découplé mécaniquement du boîtier. De plus, les rails coulissants confort antivibrations assurent un fonctionnement très doux et sont dotés d'un mécanisme de fermeture automatique amorti. Votre vin peut ainsi se bonifier en toute sérénité.

Miele SA

Centre Romand, Sous-Riette 23
8957 Spreitenbach
Suisse

Miele SA

Sous Riette 23
1023 Crissier

Tél. 0848 848 048
www.miele.ch/contact

www.miele.ch

Votre choix en faveur de Miele constitue une plus-value

Depuis sa fondation en 1899, Miele applique sa devise "Immer Besser" et ce, avec succès. Miele symbolise la qualité, la durabilité, le confort, le design et la compatibilité avec l'environnement – nous ne faisons aucun compromis en la matière. Nos clientes et clients peuvent être sûrs que leur investissement leur apportera une véritable plus-value.

**Le Miele Experience Center est là pour vous**

Notre objectif : votre satisfaction – nous vous invitons chaleureusement. Au cours d'un entretien individuel de conseil dans nos vastes espaces d'exposition à Spreitenbach et à Crissier, nous vous présentons l'univers exclusif de Miele. Ou lors de l'un de nos ateliers destinés aux personnes intéressées, organisés dans toute la Suisse, où vous pouvez découvrir nos appareils de cuisine innovants lors d'une animation culinaire. Le Miele Experience Center vous aide à faire vos choix !

Vous trouverez de plus amples informations sur l'assortiment Miele dans nos catalogues et sur www.miele.ch.