

Miele

Waschen Trocknen Bügeln

April 2025

Miele. Immer Besser.



Unser Anspruch

Immer Besser

Willkommen bei Miele

Als unsere Urgrossväter das Unternehmen Miele 1899 gründeten, mussten sie sich, um Erfolg zu haben, von ihren Wettbewerbern abheben. Dafür gibt es nur zwei Wege, nämlich entweder billiger zu sein als die anderen – oder besser. Beides gleichzeitig ist praktisch unmöglich. Sie haben sich für **“Immer Besser”** entschieden.

Dass Miele diesen hohen Anspruch bis heute immer wieder überzeugend einlöst, davon zeugen **ungezählte Testsiege und Auszeichnungen**, vor allem aber viele Millionen **zufriedener Kundinnen und Kunden** überall auf der Welt.

In diesem Jahr feiern wir den 125. Geburtstag unseres Unternehmens – und Miele gilt mehr denn je als Inbegriff **erstklassiger Qualität und Ingenieurskunst**.

“Ein Versprechen, das bleibt. 125 Jahre Qualität.”

Nicht zu vergessen: Wer Miele kauft, handelt nachhaltig. Denn wir produzieren konsequent ressourcenschonend und bieten Ihnen **besonders langlebige Geräte**, die auch beim Verbrauch von Strom, Wasser und Waschmitteln vorbildlich sind. Zugleich stehen wir für **partnerschaftliche Wertschätzung** gegenüber unseren Beschäftigten, Vertriebspartnern, Endkunden, Lieferanten und Nachbarn.

Dass all dies so bleibt, dafür stehen wir als geschäftsführende Gesellschafter in vierter Generation.

Ihr

Markus Miele

und Ihr *Reinhard Zinkann*





Inhaltsverzeichnis

Einführung

Willkommen bei Miele	3
Hausgerätevernetzung	6
Unsere Dienstleistungen	8
Wäschepflege mit System	10
Produkttypen	11
Aufstellvarianten	13

Die Designlinien W2/T2 und W1/T1

Bedienkonzepte	15
Waschmitteldosierung TwinDos®	16
EcoDry Technologie und EcoSpeed	20
Duftsysteem FragranceDos	22
Höchste Kondensationseffizienz	24
Effizienz und Nachhaltigkeit	26

Waschmaschinen W2 und Trockner T2

Waschmaschinen W2	34
Produktvorteile, Spezialprogramme usw.	36
Produktübersicht W2	43
Trockner T2	46
Produktvorteile, Spezialprogramme usw.	48
Produktübersicht T2	55



Waschmaschinen W1	58	Waschtrockner WT1	88	Zubehör und Pflegeprodukte	122
Barrierefreie Miele Waschmaschine	60	Produktvorteile, Spezialprogramme usw.	92	Kleine Riesen	138
Produktvorteile, Spezialprogramme usw.	62	Produktübersicht WT1	100	Kurzübersicht	
Produktübersicht W1	70	Bügelgeräte	104	Waschmaschinen/Trockner	142
Trockner T1	74	FashionMaster	106		
Produktvorteile, Spezialprogramme usw.	76	Produktübersicht	113		
Produktübersicht T1	84	Bügelmaschine	116		
		Produktübersicht	120		

Hausgerätevernetzung mit Miele@home¹

Die Produkt-Highlights von Miele@home

Clever vernetzt: Mit unserem innovativen System Miele@home schöpfen Sie das Potenzial Ihrer Miele Geräte voll aus und machen Ihren Alltag noch smarter. Alle intelligenten Miele Hausgeräte lassen sich komfortabel und sicher vernetzen. Die Bedienung ist einfach – ob mit der Miele App, per Smart Speaker oder durch die Integration in bestehende Smart Home Lösungen. Die Vernetzung erfolgt über den heimischen WLAN-Router und die Miele Cloud.



Miele App²

Ihr perfekter Begleiter: Mit der Miele App können Sie Ihre Miele Hausgeräte mobil steuern und haben alles stets im Blick – egal, ob von zu Hause oder unterwegs. Sie möchten zum Beispiel den Garvorgang im Backofen verfolgen oder wissen, ob das Waschprogramm beendet ist? Die App versorgt Sie mit den nötigen Informationen und bietet eine komfortable und schnelle Bedienung. Darüber hinaus bietet die App Zusatzinformationen und Services zu Ihren Miele Geräten, z. B. den BaristaAssistant oder Rezepte. Laden Sie die App jetzt herunter!



Smart Speaker³

Vernetzen Sie Ihre smarten Miele Hausgeräte mit digitalen Sprachassistentensystemen. Mit Amazon Alexa oder Google Home können Sie bequem Programme starten, Einstellungen oder Statusabfragen vornehmen. Sie haben die Hände voll, dann öffnen Sie die Backofentür der ArtLine Geräte oder die Tür Ihres Kühlschranks einfach per Sprachbefehl. Immer mehr Systeme bieten zudem Displays mit visuellem Output, für noch mehr Komfort im Alltag.

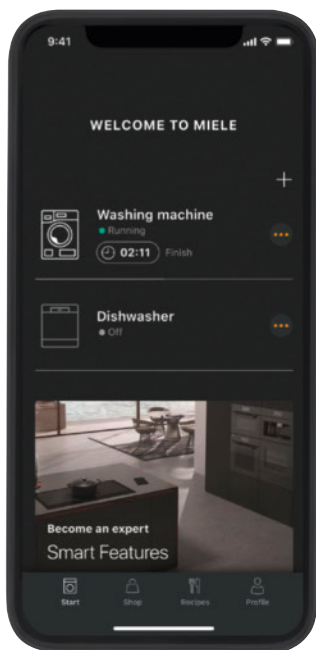


Smart Home Integration

Ein Smart Home macht den Alltag leichter und schafft individuellen Wohnkomfort. Rollläden, Heizung und Hausgeräte kommunizieren miteinander und werden immer häufiger per App oder Smartspeaker gesteuert. Auch viele Miele Geräte sind vernetzbar. Diese können Sie dank der praktischen Miele Cloud Schnittstelle schnell und einfach in Ihre Smart Home Partneranwendung integrieren. So genießen Sie die Effizienz und den Komfort einer ganzheitlichen Hausvernetzung.

Hausgerätevernetzung mit Miele@home¹

Die Produkt-Highlights der Miele App²



Dashboard

Immer auf dem aktuellen Stand: Auf dem Dashboard sehen Sie den Status all Ihrer vernetzten Miele Geräte.

MobileControl

Mit MobileControl können Sie Ihre Geräte per App steuern – egal wo Sie sich gerade befinden.

RemoteUpdate

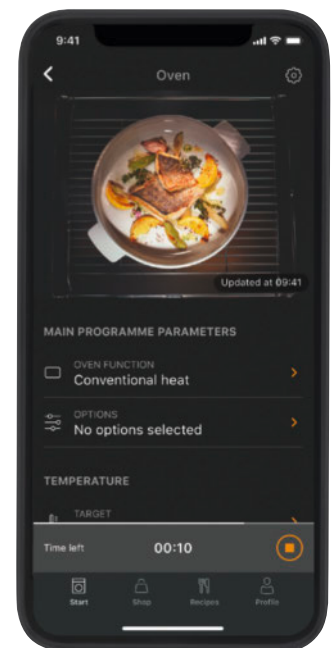
Verfügbare Softwareupdates werden auf Wunsch installiert – ganz ohne den Besuch eines Servicetechnikers.

In-App Shop

Reinigungsprodukte und Zubehör schnell und bequem über die App nachbestellen.

Consumption Dashboard

Durch die transparente Darstellung des Energie- und Wasserverbrauchs können Kosten und Ressourcen gespart werden.



Entdecken Sie alle Möglichkeiten der Miele App!
www.miele.ch/mieleathome



Laden Sie die Miele App jetzt herunter!



1) Miele@home ist ein separates digitales Angebot der Miele & Cie. KG. Alle smarten Anwendungen werden durch das System Miele@home ermöglicht. Abhängig von Modell und Land kann der Funktionsumfang variieren.

2) Verfügbar für ein mobiles Endgerät. (Die Mindestanforderungen entnehmen Sie den Angaben aus dem App Store.)

3) Die Sprachsteuerung nutzt Dienste von Google LLC und Amazon Alexa und basiert auf deren Verfügbarkeit. Der Funktionsumfang kann je nach Land variieren. Google, Google Home und Google Nest Mini sind Marken von Google LLC. Für Google Nest Mini sind WLAN, eine Internetverbindung, eine Steckdose in der Nähe, ein Google-Konto und ein kompatibles Mobilgerät erforderlich. Die Mindestanforderungen an das Betriebssystem finden Sie unter g.co/home/req.

Kompatibel mit Alexa. Amazon, Alexa sowie alle zugehörigen Marken sind Marken der Amazon.com, Inc. oder deren verbundenen Unternehmen.

Unsere Dienstleistungen für Sie

Gerätevorführungen, Beratungen, Service, Miele Shop

Miele Kochstudios in der ganzen Schweiz

Sei es bei einem Neu- oder Umbau der Küche – die Geräte-Entscheidung fällt nicht leicht. Dabei spielen nicht nur die heutigen Kochgewohnheiten und zukünftigen Kochwünsche eine Rolle, sondern auch die Möglichkeiten in Ihrer Küche. Unsere erfahrenen Kursleiter/innen unterstützen Sie im Entscheidungsprozess für die richtigen Geräte und Kombinationen. Sie erklären während dem Zubereiten von verschiedenen Köstlichkeiten, wie Sie Dampfgeräte, Backofen usw. im Alltag einsetzen können.

Anmeldung und Infos: www.miele.ch/cooking-events



Miele Experience Center in Spreitenbach und Crissier

Wir freuen uns, Sie in unseren Experience Center in Spreitenbach und Crissier zu begrüßen und Sie in der Geräteauswahl zu unterstützen. Auf über 700 m² präsentieren wir Ihnen die exklusive Welt von Miele: Küchengeräte, Geschirrspüler, Kühl-, Gefrier- und Weinschränke sowie das ganze Wäschepflege- und Staubsauger-Sortiment. Erfahren Sie bei einem persönlichen Beratungstermin alles zu den Highlights der Geräte und überzeugen Sie sich selbst von der haptischen Qualität und hochwertigen Verarbeitung.

Experience Center Öffnungszeiten
Montag bis Freitag 9.00 bis 18.00 Uhr
Samstag 9.00 bis 16.00 Uhr

Anmeldung und Infos:
www.miele.ch/beratung


Ihr Miele Service in der Schweiz

Tag und Nacht, an Arbeits- wie auch an Feiertagen können Sie für eine allfällige Reparatur direkt einen Servicetechniker anfordern. Unter www.miele-eservice.ch platzieren Sie Ihren Auftrag zu einem von Ihnen gewünschten Zeitpunkt direkt im System. Der Techniker in Ihrer Nähe wird umgehend informiert und ist innert kurzer Zeit zur Stelle. Die Miele Servicetechniker sind in der ganzen Schweiz stationiert und jederzeit erreichbar. Sie bezahlen deshalb stets die gleiche Wegpauschale – egal, wo Sie wohnen.

www.miele-eservice.ch oder
Telefon 0848 848 048

Im Miele Webshop

Das Sonderzubehör ist erhältlich unter miele.ch





Das gibt es nur von Miele

Perfekte Wäschepflege mit System



Unser Wäschepflege-System berücksichtigt den gesamten Prozess vom Waschen über das Trocknen bis hin zum Bügeln. Sogar die speziellen Reinigungsprodukte von Miele wurden in unseren eigenen Laboren entwickelt und sind ideal auf unsere Geräte abgestimmt.

Die ideale Kombination

Miele Waschmaschinen und Trockner sind perfekt aufeinander zugeschnitten. So finden Sie zu jeder Waschmaschine den hinsichtlich Design und Ausstattung passenden Trockner. Damit bieten wir Ihnen beste Reinigungs- und Pflegeleistung bei optimaler Schonung Ihrer Textilien.



Perfektes Wäschefinish

Erst mit dem Bügeln erhalten viele Textilien ein perfektes Finish und werden durch die mechanische und thermische Behandlung zusätzlich geschützt. Besonders einfach, komfortabel, schnell und effektiv bügeln Sie mit dem Miele Dampfbügelsystem FashionMaster und den Miele Bügelmaschinen.



Einfach perfekte Ergebnisse

Nicht jedes handelsübliche Mittel reinigt in jeder Waschmaschine gleich gut. Deshalb haben wir in Zusammenarbeit mit ausgesuchten Lieferanten in unseren eigenen Laboren die Miele Reinigungsprodukte entwickelt. Die Rezepturen sind perfekt auf die Miele Waschmaschinen und Trockner abgestimmt. So schöpfen Sie bei minimaler Dosierung die Leistung der Miele Geräte optimal aus und schonen zudem die Umwelt.

Welche Art von Gerät wünschen Sie?

Hier stellen wir Ihnen die Produkttypen vor, für die Sie sich bei Waschmaschinen und Trocknern entscheiden können.

Die Modellkennungen der Miele Waschmaschinen



Waschmaschinen

Durch die vielen verschiedenen Aufstellmöglichkeiten (Säule, Unterbau usw.) können Sie diese Geräte vielseitig platzieren.



Waschtrockner

Dieses Gerät vereint eine hochwertig ausgestattete Waschmaschine mit einem Wäschetrockner. Ideal für Menschen mit hohen Ansprüchen, aber wenig Platz.

Das Miele Trocknersystem

Die modernste Art der Wäscheschonung.



Wärmepumpentrockner

Mit Miele trocknen Sie Ihre Wäsche so schonend und sparsam wie nie zuvor. Denn die modernen Miele Wärmepumpentrockner zeichnen sich durch höchste Energieeffizienz und beste Leistungsfähigkeit aus. Dadurch trocknen Sie Ihre Kleidung genauso komfortabel und flexibel wie mit einem herkömmlichen Kondensrockner – aber mit bis zu 50 % Energieersparnis. Die niedrigen Temperaturen der Wärmepumpentechnologie schonen zudem die wertvollen Fasern Ihrer Wäsche. Somit können Sie auch empfindliche Textilien bequem und bedenkenlos in den Trockner geben.



Wie möchten Sie Ihr Gerät aufstellen?

Hier stellen wir Ihnen die Aufstellmöglichkeiten vor, für die Sie sich bei der Kombination von Waschmaschine und Trockner entscheiden können.

Wasch-Trocken-Säule

Wenn der Platz für eine Aufstellung nebeneinander nicht ausreicht, lassen sich die meisten Miele Waschmaschinen und Trockner platzsparend zu einer Säule kombinieren. Bei dieser Lösung steht die Waschmaschine immer unten.

Besonders geeignet für die Säulenbildung sind die Geräte der Designlinie hiteEdition. Bei den Trocknern aus dieser Designlinie kann der Türanschlag gewechselt werden, sodass sich die Türen beider Geräte in die gleiche Richtung öffnen.

Zum stabilen Verbinden bietet Miele verschiedene Zwischenbausätze. Einige – z. B. der WTV 611 – sind mit einer praktischen Schublade ausgestattet. Hier können z. B. Zubehörteile aufbewahrt oder der Wäschekorb zum komfortablen Be- und Entladen des Trockners abgestellt werden.



Side-by-Side

Miele Waschmaschinen und Wäschetrockner passen technisch und optisch perfekt zusammen. So können Sie beide Geräte Seite an Seite aufstellen und Ihre frisch gewaschenen Textilien bequem in den Trockner laden.

Aufbau mit Sockel

Mit einem Unterbausockel erhöhen Sie Ihr Gerät um ca. 30 cm – und bringen es so auf eine komfortable Arbeitshöhe. Die Bedienung wird dadurch ergonomisch und noch komfortabler. Gleichzeitig bietet der Sockel Stauraum, zum Beispiel für Waschmittel oder einen Wäschesack, sodass Sie schnell alles zur Hand haben – und es ebenso schnell wieder aufgeräumt haben.

Unterschiebbar

Alle Miele Frontlader lassen sich unter eine Arbeitsplatte mit mindestens 85 cm Nischenhöhe schieben. Der Gerätedeckel wird bei dieser Lösung nicht abgenommen. Besonders gut geeignet sind hier die Geräte der W1 ChromeEdition mit gerader Blende.

Unterbaubar

Die Miele Geräte der W1 und T1 ChromeEdition mit gerader Blende sind sogar unterbaubar, wenn die Montagehöhe unter der Arbeitsplatte 82 bis 85 cm beträgt. In diesem Fall wird der Gerätedeckel durch einen Unterbausatz ersetzt.

Unsere Designlinien

W2 T2 Nova Edition und W1 T1



W2 T2 Nova Edition

Unsere neueste Gerätegeneration: Mit klaren Formen und edlen Materialien fügt sich das Design stilvoll in Ihr Zuhause ein.



W1 T1 Chrome Edition

Klassisches Gerätedesign, modellabhängig mit Türring verchromt, grafitgrau oder weiss. Zur Auswahl stehen Geräte mit gerader oder ergonomisch abgeschrägter Blende.

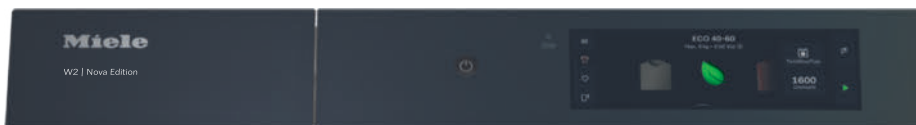


W1 T1 White Edition

Frischer Designwind für die Wäschepflege: modellabhängig mit runder Designtür in Weiss oder Schwarz.

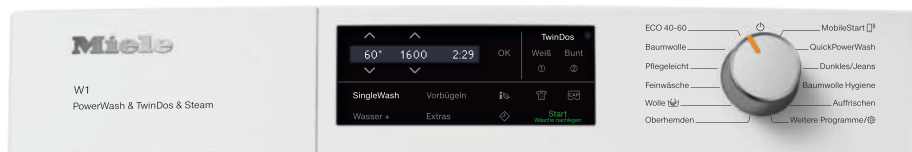
Welche Gerätebedienung bevorzugen Sie?

Die verschiedenen Miele Geräteklassen bieten Ihnen unterschiedliche Varianten des Bedienkonzepts – alle jedoch in einheitlichem Design. So können Sie Waschmaschine und Trockner auch aus verschiedenen Miele Geräteklassen optisch perfekt kombinieren.



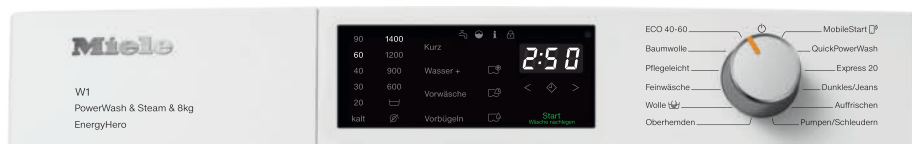
M Touch Pro

Intuitiv und komfortabel: Steuern Sie Ihr Gerät über das grosse Farbdisplay mit einfachen Tipp- und Wischfunktionen.



ComfortSensor

Schnell und intuitiv: 1-zeiliges Display, direkte Anwahl der Extras über Sensortasten.



DirectSensor

Einfache Bedienung per Fingertipp: Direkte Anwahl der Extras über Sensortasten.

Erreichen Sie immer perfekte Ergebnisse: Dank des innovativen Dosiersystems TwinDos® wird das integrierte Waschmittel UltraPhase 1 und 2 ganz automatisch dosiert und Sie sparen bis zu 40 % Waschmittel gegenüber manueller Dosierung¹.

UltraPhase 1 garantiert perfekte Sauberkeit für strahlend weiße und leuchtend bunte Textilien. Mit UltraPhase 2 wird dem Waschprozess das Bleichmittel zum optimalen Zeitpunkt hinzugefügt, um auch hartnäckige Flecken restlos zu entfernen.



Beim Kauf einer Waschmaschine mit TwinDos® erhalten Sie 4 Kartuschen UltraPhase 1 und 3 Kartuschen UltraPhase 2 gratis²

– das erspart Ihnen die Waschmittelkosten für mehr als ein halbes Jahr³.

Automatische Waschmitteldosierung TwinDos®⁴

Bestes Flüssigwaschmittelsystem auf Knopfdruck




Das Hohenstein Institut untersuchte die Eigenschaften des automatischen 2-Phasen-Dosiersystems in Verbindung mit den Miele Waschmitteln UltraPhase 1 und UltraPhase 2. Die hervorragende Waschwirkung wurde in Bezug auf die Fleckentfernung, den Weissgrad, die Anti-Vergrauung und die Dosiergenauigkeit bestätigt.



Das 2-Phasen-System von Miele wäscht gründlicher und sauberer als herkömmliche Flüssigwaschmittel, die kein Bleichmittel enthalten, weil diese die anderen Inhaltsstoffe zerstören würden. Durch die getrennte Lagerung und Dosierung von Miele UltraPhase 1 und 2 ist es möglich, im TwinDos®-System Bleichmittel einzusetzen.



Die Wirkstoffe in UltraPhase 1 lösen den Schmutz und entfernen Flecken, wie z. B. Öl und Fett, Proteine und Stärke. Mit UltraPhase 2 wird dem Waschprozess das Bleichmittel zum optimalen Zeitpunkt zugeführt und entfernt selbst hartnäckige Flecken, wie z. B. Kaffee, Tee, Fruchtsäfte oder Rotwein. Erleben Sie das Miele Chemie-Labor und die Reinigungsleistung von UltraPhase 1 und UltraPhase 2 auf www.miele.ch (Produkte – Miele Reinigungsprodukte).



Zum Schutz empfindlicher Haut gibt es unsere UltraPhase 1 und 2 jetzt auch als Sensitive-Waschmittel: Es ist völlig frei von Farb- und Duftstoffen. Damit gönnen Sie Ihrer Haut die Ruhe, die sie verdient, und Allergien sind kein Thema. Und die Wäsche? Optimal gereinigt und bestens gepflegt – auch darauf können Sie sich verlassen.

1) Gemäss Prüfung Öko-Institut e. V. vom 06.09.2013: "Einsparpotenziale durch automatische TwinDos-Dosierung bei Waschmaschinen".

2) Je eine Kartusche UltraPhase 1 und 2 liegen dem Gerät bei, die weiteren Kartuschen erhalten Sie beim Einlösen des beiliegenden Gutscheins.

3) Berechnungsgrundlage: 28 Wochen bei 5 Wäschen/Woche

4) Patent TwinDos® EP 2 784 205



Perfektes Zusammenspiel für mehr Nachhaltigkeit



Sparsam in allen Lebenslagen: Durch das perfekte Zusammenspiel des automatischen Dosiersystems TwinDos® mit der exzellenten Reinigungsleistung von PowerWash waschen Sie maximal effizient. Auch Einzelteile lassen sich sparsam waschen – dank des praktischen Extras SingleWash. Dadurch sparen Sie bei jeder Anwendung bis zu 40 % Waschmittel¹ sowie bis zu 60 % Energie und Zeit².

1) ggü. automatischer Dosierung ohne SingleWash

2) im Programm "Pflegeleicht 40 °C" ggü. Miele Waschmaschinen ohne PowerWash und SingleWash

EcoDry Technologie

Sparen, ein Trocknerleben lang

Miele Wärmepumpentrockner setzen weltweit Maßstäbe für höchste Ansprüche an Qualität und Zuverlässigkeit. Mit der EcoDry Technologie sparen Sie ein Trocknerleben lang, denn Miele hält Energieverbräuche und Trocknungszeiten über die gesamte Lebensdauer Ihres Geräts auf niedrigem Niveau.




Die EcoDry-Technologie besteht aus einem perfekt abgestimmten, patentierten¹ Filtersystem und dem wartungsfreien Wärmetauscher. Dieses System stellt sicher, dass sich keine Flusen im Wärmetauscher festsetzen. Bei Systemen ohne EcoDry kann sich der Wärmetauscher mit der Zeit zusetzen und im Laufe der Lebensdauer des Trockners zu stetig steigenden Energieverbräuchen und Trocknungszeiten führen. EcoDry – gut für Ihre Wäsche und Ihr Portemonnaie.



EcoSpeed

Zeit gewinnen und dabei noch die Umwelt schonen



Mit EcoSpeed trocknen Sie Ihre Wäsche besonders schnell und gleichzeitig umwelt-schonend in der besten Energieeffizienz-klasse A+++. Sparsamkeit und kürzere Programmlaufzeiten werden so perfekt kombiniert. Bei voller Beladung können Sie mit EcoSpeed die Trocknungszeit über 20 Minuten reduzieren².

Zusätzlich zur besten Energieeffizienz-klasse A+++ arbeiten die Trockner mit EcoSpeed mit einem natürlichen Kältemittel, das vollständig frei von FKW ist und somit das Treibhauspotenzial auf ein Minimum reduziert. So verbindet EcoSpeed kürzere Laufzeiten, beste Energieeffizienz und Nachhaltigkeit in Ihrem Miele Trockner.

1) Patent Filtersystem EP 2 455 537

2) Im Vergleich zu Vorgängermodellen ohne EcoSpeed bei gleicher Beladungsmenge und Energieeffizienzklasse. Getestet im Programm Baumwolle bei voller Beladungsmenge.



Duftsystem¹ FragranceDos

Geniessen Sie harmonische Dufterlebnisse

**Exclusive
to Miele**

Sinnliches Finish für Ihre Wäsche

Mit FragranceDos umhüllen Sie während des Trocknens die Wäsche mit Ihrem Lieblingsduft. So entnehmen Sie Ihre Wäsche dem Trockner nicht nur besonders flauschig, sondern auch angenehm duftend.

Wählen Sie dazu einfach Ihre Favoriten aus unserer grossen Auswahl verschiedener Duftvarianten. Durch einfaches Drehen des Flacons bestimmen Sie die Duftintensität. So können Sie individuell agieren, auch wenn Sie zwischen den Programmen wechseln. Geniessen Sie das sinnliche Erlebnis duftender Wäsche – genauso, wie Sie es möchten.

FragranceDos²

Variation ist schnell möglich, denn es können 2 Düfte parallel im leicht zugänglichen Filter des Trockners eingesetzt werden. Damit kann schnell zwischen 2 Lieblingsdüften gewechselt werden – und so auf die unterschiedlichen (Duft-)Vorlieben innerhalb eines Haushalts eingegangen werden.



Jetzt neu: Duftflacon DryFresh®

Nicht jedes Kleidungsstück, das nur kurz getragen wurde, muss gleich in die Wäsche. Mit DryFresh® können Sie Ihre Kleidung ganz einfach auffrischen. Schlechte Gerüche werden so im Handumdrehen neutralisiert.



Beim Kauf eines Trockners mit FragranceDos erhalten Sie einen Duftflacon Aqua, bei FragranceDos² einen weiteren Ihrer Wahl gratis dazu.

Höchste Kondensationseffizienz für Miele Trockner


Weniger Luftfeuchtigkeit schützt Sie und Ihre Räume

Miele Trockner sind eine Effizienzklasse für sich, auch in puncto Feuchtigkeitsabgabe. Dank unserer besonders leistungsfähigen Trocknungstechnologie wird nur extrem wenig Feuchtigkeit an die Raumluft abgegeben. Der grösstmögliche Teil wird als Kondensat sicher in den Kondensationsbehälter geleitet. Deshalb erreichen Miele Trockner die höchste Kondensationseffizienzklasse A und sind nochmals bis zu 50 % effizienter als hierfür erforderlich. Je besser also die Kondensationseffizienz eines Trockners ist, desto weniger Feuchtigkeit gelangt nach aussen. Diese Klassifizierung finden Sie neben den bekannten Angaben zur Energieeffizienzklasse unten links auf dem EU-Energielabel an Ihrem Miele Gerät.



Besonders dicht für ein gutes Raumklima

Miele Trockner kondensieren die Feuchtigkeit aus der Kleidung während des Trocknungsvorgangs so effizient, dass nur ein Minimum in die Raumluft gelangt. Je geringer die Luftfeuchtigkeit in den Wohn- und Wirtschaftsräumen ist, umso geringer die Wahrscheinlichkeit, dass sich Schimmel an Wänden oder Decken bildet. So können Sie Ihren Trockner bedenkenlos sogar in fensterlosen Räumen aufstellen oder in Passivhäusern nutzen.



Top-Türdichtsystem verhindert Feuchtigkeitsverlust

Das hervorragende Türdichtsystem der Miele Trockner ist ein wesentliches Qualitätskriterium und die Voraussetzung für ihre dauerhaft hohe Effizienz. Ein spezieller Trommel-Türdichtring mit Kevlar®-Fasern erzielt beste Dichtigkeitswerte. Die Feuchtigkeit kann nicht über die Tür entweichen, sondern verbleibt im Gerät.



Beste Effizienzleistung in kürzester Zeit

Die Miele Trocknungstechnologie stellt die Nutzerfreundlichkeit in den Mittelpunkt. So erzielen Miele Trockner beste Ergebnisse in kürzester Zeit. Dabei geben sie trotzdem 50 %¹ weniger Feuchtigkeit an die Raumluft ab, als es die Kondensationseffizienzklasse A erfordert.





Miele ist besser als Kondensationseffizienzklasse A

Miele Trockner kondensieren die Feuchtigkeit aus der Wäsche etwa 50 %¹ effizienter, als es die Vorgabe für die Klasse A erfordert.

Die Kondensationseffizienz wird durch den Vergleich ermittelt, wie viel Wasser sich vor der Trocknung in den Textilien befand und sich danach im Kondensationsbehälter gesammelt hat. Nachfolgend sehen Sie die gravierenden Unterschiede für einen Trockengang mit 8 kg Beladung:



Kondensationseffizienzklasse B

Während des Trockenprozesses gelangen ca. 750 ml² Feuchtigkeit in die Umgebung. Das entspricht in etwa drei kleinen Wasserflaschen. Bei häufiger Nutzung werden im Laufe eines Jahres bis zu 150 Liter in den Raum kondensiert.³ Dies entspricht in etwa einer Badewannenfüllung.



Kondensationseffizienzklasse A

In dieser Klasse dürfen nicht mehr als 500 ml² oder 2 kleine Wasserflaschen an die Umgebung abgegeben werden.



50 % weniger als Kondensationseffizienzklasse A

Bei Miele Trocknern gelangen nur etwa 250 ml² Wasser in die Umgebung – rund eine kleine Wasserflasche.

1) Getestet in Miele eigenen Laboren.

2) Basierend auf 8 kg Beladungsmenge und 60 % Anfangs-Restfeuchte.

3) Basierend auf 200 Programmen pro Jahr mit 8 kg Beladung und 60 % Anfangs-Restfeuchte.

Umweltgerechte Wäschepflege

Effizienz und Nachhaltigkeit

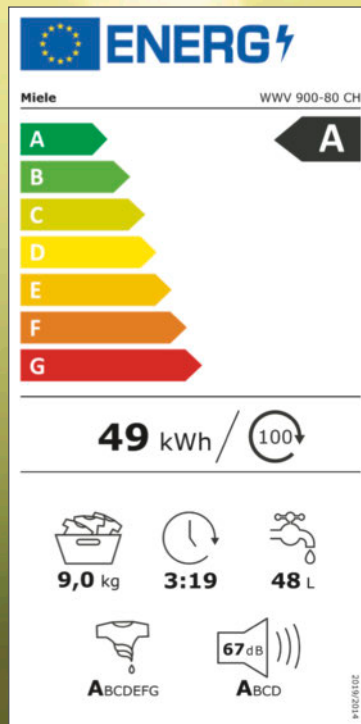
Nachhaltiges Handeln und die Entwicklung effizienter Produkte gehören bei Miele bereits seit über 125 Jahren zur Tradition. Dank der bewussten Wahl der Materialien zeichnen sich Miele Geräte unter anderem durch ihre lange Lebensdauer und ihre sehr hohe Recyclingfähigkeit aus.

Noch mehr Nachhaltigkeit beim Waschen

Miele Waschmaschinen sind umweltfreundlich, da sie speziell für einen sparsamen Wasser- und Energieverbrauch entwickelt wurden. Dadurch sind einige Modelle sogar bis zu 40 %¹ sparsamer als die höchste Energieeffizienzklasse A. Somit genießen Sie erstklassige Energie- und Wassereffizienz mit hervorragenden Waschergebnissen und kurzen Programmlaufzeiten. Doch unsere Geräte sind nicht nur sparsam auf dem Label: Alle Miele Waschmaschinen verfügen über die intelligente Mengenautomatik. Diese analysiert die aktuelle Beladung und verwendet nur so viel Wasser und Strom wie erforderlich. Mit der EcoFeedback-Funktion erhalten Sie eine genaue Rückmeldung zu Strom- und Wasserverbrauch Ihres Geräts.

So umweltgerecht kann Trocknen sein

Alle Trockner sind mit der energieeffizienten Wärmepumpentechnologie ausgerüstet und erreichen mindestens die Energieeffizienzklasse A+++ . Unsere Spitzenmodelle sind sogar noch einmal 10 % sparsamer als für den Grenzwert der Klasse A+++ erforderlich. Grund dafür ist eine neue Wärmepumpeneinheit, die auch in Sachen Ressourcenschonung ein grosser Schritt nach vorne ist: Bei grossen Kunststoffteilen kommt ein innovatives Fertigungsverfahren zum Einsatz. Dadurch wird bei der Herstellung bis zu 30 % Material eingespart. Ausserdem werden z. T. Rezyklat-Kunststoffe verwendet, die aus dem Recycling gewonnen werden – ein wichtiger Beitrag zur Vermeidung von Plastikmüll. Zudem sind die Trockner mit einem natürlichen Kältemittel ausgestattet, das vollständig frei von FKW ist und das Treibhauspotenzial auf ein Minimum reduziert.







Der neue Standard in der Wäschepflege!

Unsere Gerätegeneration W2 T2 Nova Edition



Eine Liebe, die ein Leben lang hält.

Einmal Miele, immer Miele.

Ihre Geräte sollen nicht nur funktionieren, sondern so ansprechend aussehen, dass sie keine Wünsche offen lassen, und zwar ein Leben lang. Geräte von Miele sind auf Langlebigkeit ausgelegt und verbinden mühelos Form und Funktion. Sie sind so designt, dass Sie sich unweigerlich in sie verlieben – immer wieder.



Die neuen Miele Waschmaschinen und Trockner W2 T2 Nova Edition

Für ein langes Leben Ihrer Lieblingskleidung.




Miele Waschmaschinen sorgen durch ihre Effizienz, schonende Programme und innovative Funktionen für ein völlig neues Wascherlebnis. Langlebigkeit, zeitloses Design und Nachhaltigkeit garantieren einen anhaltend positiven Einfluss auf Ihr Zuhause und Ihre Umwelt.



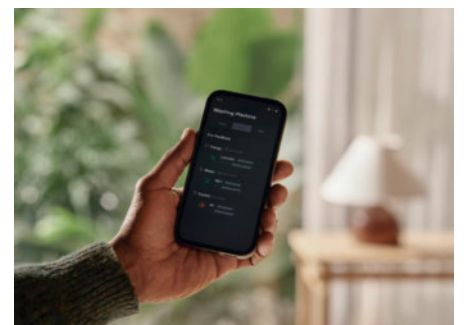
Ihre Lieblingskleidung sollte ein Leben lang halten. Mit der neuen InfinityCare Schon-trommel, speziellen Programmen und intelligenten Designmerkmalen kombiniert die neueste Geräteserie von Miele überlegene Textilpflege, innovative Technologie und elegante Ästhetik und setzt damit einen neuen Standard in der Wäschepflege.



Dies könnte der Tag sein, an dem Sie nie wieder Waschmittel abmessen. Mit TwinDos[®] und unserer neuen Waschtechnologie können bis zu 40 %¹ Waschmittel eingespart werden. Das für TwinDos[®] entwickelte UltraPhase Waschmittel sorgt für beste Waschergebnisse von weissen und farbigen Textilien.² Die intelligente Technologie erkennt automatisch die verwendete Kartusche und passt die Dosierung präzise an die Art des Waschmittels, das Programm und die Wäschmenge an.



Wenn Sie Wolltextilien bedenkenlos zuhause trocknen können, gibt es kein Zurück mehr. Mit WoolDry behandeln Miele Wäschetrockner T2 Nova Edition empfindliche Wollsachen besonders schonend und trocknen sie in kürzester Zeit. Selbst handwaschbare Wolle bleibt flauschig, läuft nicht ein und verfilzt nicht. Lange Trocknungszeiten oder Sorgen um Einlaufen gehören endlich der Vergangenheit an. Wolle wird sicher und schonend gepflegt, sodass sich Wolltextilien immer weich und kuschelig anfühlen.³



Verfolgen Sie Ihren Energie- und Wasserverbrauch mit unserer neuen Verbrauchsübersicht. Analysieren Sie die Verbrauchsmuster Ihrer Programme. Erhalten Sie Tipps für umweltfreundliches Waschen und erfahren Sie, wie Sie Ihr Gerät maximal effizient nutzen.

1) Im Vergleich zur manuellen Dosierung und basierend auf internen Testergebnissen. Gilt nur für die W2 Nova Edition.

2) Mit den Nachfüllbehältern (nicht im Lieferumfang enthalten) können auch handelsübliche Flüssigwaschmittel oder Weichspüler automatisch dosiert werden. Eine manuelle Dosierung über den Einspülbehälter ist ebenfalls möglich.

3) Für besonders empfindliche Wolle wie z. B. Kaschmir, Angora oder Kamelhaar empfehlen wir das Trocknen an der Luft oder den Miele Trocknerkorb.



Miele



Miele Qualität in zeitlosem Design – stilvolle Wäschepflege für Ihr Zuhause.

Setzen Sie neue Akzente mit dem eleganten und gradlinigen Design Ihres Miele Geräts. Die Blende aus Glas sowie die Tür mit Spiegeleffekt sind ein optisches Highlight. Das textile Signature-Element ist ein echter Blickfang und hilft zudem beim Öffnen der Sockelklappe. Wäschepflege muss nicht mehr nur praktisch, sondern darf auch stilvoll sein.



Miele



Touchdisplay M Touch Pro

Das M Touch Pro Farbdisplay bietet einen größeren Bildschirm und eine neu gestaltete Oberfläche für eine intuitive Bedienung. Durch einfaches Tippen und Wischen können Sie direkt auf Ihre Lieblingseinstellungen zugreifen – und sogar mit eigenem Namen speichern.



ComfortOpen

Heute könnte der Tag sein, an dem Sie sich versehentlich bei Ihrer Waschmaschine bedanken. Wenn Sie den Griffbereich berühren, öffnet sich die motorisierte Tür ganz sanft. So können Sie die Tür selbst mit vollen Händen mühelos öffnen – für maximalen Komfort beim Einlegen und Entnehmen der Wäsche.



MotionReact und AmbientLight


Sobald Sie sich nähern, aktiviert MotionReact Ihr Gerät und begrüßt Sie mit Licht in der Trommel und einem aktivierten Display. AmbientLight schafft eine stimmige Atmosphäre durch sanfte Beleuchtung von Trommel und Türgriff. Zusätzlich wird bei der Waschmaschine durch ein Licht an der TwinDos® Einheit ein erforderlicher Kartuschenwechsel angezeigt. Und beim Trockner, durch das Beleuchten der FragranceDos Einheit, die eingestellte Intensität des Dufts.



Ultimative Wäschepflege und Komfort!

Die Miele Waschmaschinen W2 Nova Edition





Welche Komfort-Merkmale wünschen Sie?

Die Produkt-Highlights der Miele Waschmaschinen W2 Nova Edition im Überblick

Exclusive to Miele InfinityCare Schontrommel¹

Waschen Sie empfindliche Textilien so schonend wie nie zuvor. Eine Revolution der Wäschepflege. Die einzigartige, rippenlose InfinityCare Schontrommel reduziert die Beanspruchung Ihrer Textilien auf ein Minimum. Individuelle Waschrhythmen, die auf Textilart und Wäschemenge abgestimmt sind, liefern perfekte Reinigungsergebnisse. Ihre Textilien verdienen die beste Pflege für langanhaltende Freude an Ihrer Lieblingskleidung.



Exclusive to Miele TwinDos^{®2} mit Kartuschienerkennung

Sparen Sie bis zu 40 %³ Waschmittel dank exakter Dosierung bei jeder Wäsche.



Exclusive to Miele QuickPowerWash

Sehr gute Reinigungsleistung in nur 49 Minuten.



Exclusive to Miele SmartMatic^{®4}

Das Automatikprogramm für unterschiedliche Beladungsmengen. Zu jedem Zeitpunkt die richtige Einstellung.



Exzellente Hygiene

Beste Hygiene für Wäsche und Gerät: Entfernt mehr als 99,99 % der Bakterien sowie 99,9 % der Viren.⁵



Dampfsystem SteamCare

Unsere vielseitigen Dampfanwendungen reduzieren Falten, beseitigen Gerüche oder frischen Ihre Kleidung auf.

1) Zum Patent angemeldet InfinityCare Drum EP 4 367 313

2) Patent TwinDos[®] EP 2 784 205

3) Im Vergleich zu manueller Dosierung und basierend auf internen Testergebnissen.

4) Geeignet für Textilien, die bei 30 °C waschbar sind sowie Beladungen zwischen 1–4 kg.

5) Wissenschaftlich von der Hochschule Albstadt-Sigmaringen untersucht und mit dem Excellent Hygiene Label vom Institut für integrative Hygiene und Virologie – Influenz_H – ausgezeichnet. Bitte Registered Zeichen hochstellenGilt für alle Modelle mit TwinDos[®] und PowerWash im Programm Baumwolle 60 °C und dem Extra Hygiene plus in Kombination mit Miele UltraPhase sowie im Programm Maschine reinigen und Verwendung des Miele Maschinenreinigers IntenseClean. Auch die Programme QuickPowerWash 60 °C und ECO 40–60 erreichen in Kombination mit Miele UltraPhase zertifizierte Hygienestandards. Getestete Bakterien, z. B. E. coli, sowie behüllte (z. B. Coronavirus) und unbehüllte Viren (z. B. Noro- und Adenoviren).

Welche zusätzlichen Komfort-Merkmale wünschen Sie?

Weitere Produktvorteile der Miele Waschmaschinen W2 Nova Edition im Überblick



Touchdisplay M Touch Pro

Steuern Sie Ihr Gerät komfortabel über das grosse Farbdisplay. Einfache Tipp- und Wischfunktionen machen es möglich.



Exclusive to Miele ComfortOpen

Öffnen Sie die Tür Ihres Geräts mühelos durch sanftes Berühren. Nie war es bequemer, Ihr Gerät zu beladen.



Exclusive to Miele AmbientLight

Durchdachte Lichtelemente bieten ein Design-Highlight und praktische Unterstützung.



Exclusive to Miele Annäherungssensor MotionReact

Ihr Gerät schaltet sich automatisch ein, wenn Sie sich nähern, und ist direkt einsatzbereit.



Design

Mit klaren Formen und edlen Materialien fügt sich das Design stilvoll in Ihr Zuhause ein.



Exclusive to Miele Auf 20 Jahre Lebensdauer getestet¹

Während manche Automotoren 3'000 Stunden getestet werden, testen wir konstante Performance mit bis zu 10'000 Std.¹



Exclusive to Miele PowerWash

Unsere Waschtechnologie PowerWash sorgt für perfekte Reinigung bei gleichzeitiger Energie- und Wassereffizienz.



SingleWash

Sparen Sie Strom, Wasser und Zeit – das Extra SingleWash wurde speziell für kleine Beladungsmengen optimiert.



Miele@home²

Vernetzen Sie Ihre Waschmaschine mit Ihrem Heimnetzwerk und steuern Sie diese bequem und intuitiv per App.



Exclusive to Miele **CapDosing³**
 Unsere Caps sind mit verschiedenen Spezialwaschmitteln erhältlich – perfekt abgestimmt auf Ihre Waschprogramme.



Flecken
 Entfernen Sie hartnäckige Flecken mit einer speziellen Vorwäsche oder einem verlängerten Zyklus.



AddLoad
 Legen Sie Einzelteile während des Waschgangs nach oder entnehmen Sie sie, ohne das Programm zu unterbrechen.



Hygiene plus
 Hygiene plus entfernt mehr als 99,99 % der Bakterien, Hefen und Pilze sowie mehr als 99,9 % der Viren.⁴



Maschine reinigen
 Das Programm Maschine reinigen entfernt mehr als 99,99 % der Bakterien sowie 99,9 % der Viren aus Ihrer Maschine.⁵

1) Während der Entwicklungsphase der Waschmaschinenreihe W2 hat Miele Modelle und Kernkomponenten mit 5'000 Waschgängen (= 5 Wäschen pro Woche für 50 Wochen p.a.) in diversen Programmen getestet. Mehr: miele.ch/20jahre
 2) Miele@home ist ein separates digitales Angebot der Miele & Cie. KG. Alle smarten Anwendungen werden durch das System Miele@home ermöglicht. Abhängig von Modell und Land kann der Funktionsumfang variieren.
 3) Patent CapDosing EP 2 365 120
 4) Wissenschaftlich von der Hochschule Albstadt-Sigmaringen untersucht und mit dem Label in Gold vom Institut für integrative Hygiene und Virologie, InFluenc_H, ausgezeichnet. Gilt für alle Modelle mit TwinDos® und PowerWash im Programm Baumwolle 60 °C und dem Extra Hygiene plus in Kombination mit Miele UltraPhase. Getestete Bakterien, z. B. E. coli, sowie behüllte (z. B. Coronavirus) und unbehüllte Viren (z. B. Noro- und Adenoviren).
 5) Wissenschaftlich von der Hochschule Albstadt-Sigmaringen untersucht und mit dem Label in Gold vom Institut für integrative Hygiene und Virologie – InFluenc_H – ausgezeichnet. Gilt für alle Modelle mit TwinDos® und PowerWash im Programm Maschine reinigen und Verwendung des Miele Maschinenreinigers IntenseClean. Getestete Bakterien, z. B. E. coli, sowie behüllte (z. B. Coronavirus) und unbehüllte Viren (z. B. Noro- und Adenoviren).

Welche Energieeffizienz-Merkmale wünschen Sie?

Weitere Produktvorteile der Miele Waschmaschinen W2 Nova Edition im Überblick



Energieeffizienz

Erstklassige Energie- und Wassereffizienz mit hervorragenden Waschergebnissen und kurzen Programmlaufzeiten.



FlexLoad

Die Maschine passt Programme an die Beladung an und sorgt für niedrigeren Verbrauch und kürzere Laufzeiten.




Warmwasseranschluss

Ausgestattet mit einem sekundären Wasseranschluss zur Nutzung von Regen-, Brunnen- oder solarerwärmtem Wasser.



ProfiEco Motor¹

Leistungsstark und effizient: Unsere Inverter-Antriebsmotoren minimieren Verschleiß, Lärm und Energieverbrauch.



EcoFeedback

Sie bekommen präzise Schätzungen und Berichte über den Wasser- und Energieverbrauch für jedes Programm.



Waterproof-System (WPS)

Doppelt hält besser: Bei Leckagen stoppt ein zweites Magnetventil den Wasserzulauf direkt am Wasserhahn.



Wasserschutzgarantie²

Für Sachschäden als Folge eines Defekts am Wasserschutzsystem trägt Miele die Kosten – 20 Jahre lang.

1) Patent ProfiEco Motor EP 2 840 679

2) Details entnehmen Sie bitte den Wasserschutzgarantiebedingungen im Garantieheft.

Welches Icon bedeutet was?

Alle Symbole für Miele Waschmaschinen W2 Nova Edition auf einen Blick

Energieeffizienzklasse

Zeigt die Energieeffizienzklasse des Gerätes an.



Es werden die Energieeffizienzklassen von A bis G angezeigt.

InfinityCare Schontrommel¹ mit Beladungsmenge

Zeigt die Trommelart und deren Beladungsmenge an.



InfinityCare Schontrommel mit 1–9 kg Beladungsmenge.

MultiLingua

Zeigt an, ob die Sprache des Displays angepasst werden kann.



Im Display können Sie diverse Sprachen einstellen, damit Sie alle Informationen bestens verstehen.

Dosiersystem

Zeigt an, über welches automatische Dosiersystem das Gerät verfügt.



Beste Reinigungsergebnisse mit TwinDos^{®2} dank Miele 2-Phasen-System und komfortabler Dosierung.

PowerWash

Zeigt an, ob das Gerät über die Waschtechnologie PowerWash verfügt.



Die Miele Waschtechnologie kombiniert beste Waschleistung und kurze Programmlaufzeiten mit hoher Energieeffizienz.

CapDosing³

Zeigt an, ob das Gerät über CapDosing verfügt.



Dosieren Sie Spezialwaschmittel, Weichspüler und Additiv einfach mit Portionskapseln.

AddLoad

Zeigt an, ob das Gerät über AddLoad verfügt.



Flexibles Nachlegen von grossen und kleinen Textilien.

Dampffunktionen

Zeigt an, über welche Dampffunktionen das Gerät verfügt.



50 % weniger Bügeln – maximale Anwendungsvielfalt: nach einem Waschprogramm oder als separates Dampfprogramm.

Sonderausstattung

Zeigt an, welche Sonderausstattung das Gerät hat.



Für kühle Rechner: Mit dem 2. Anschluss sparen Sie Strom, wenn Sie z. B. Warmwasser per Solarthermie aufbereiten.

1) Zum Patent angemeldet InfinityCare Drum EP 4 367 313

2) Patent TwinDos[®] EP 2 784 205

3) Patent CapDosing EP 2 365 120

Miele


9:41



AddProgrammes

Entdecken Sie maßgeschneiderte Programme für individuelle Wäschepflegebedürfnisse. Erleben Sie Innovation beim Waschen.

 CottonRepair

 Hygiene Spülen

 Kuscheltiere





 Spielsteine

 Sportschuhe Refresh

Die Aktivierung war erfolgreich!
Die Programme sind jetzt in der
Programmliste der App und auch auf
Ihrem Gerät verfügbar.

Alle aktivieren

Waschmaschinen W2 Nova Edition



* Sparsamer als der Grenzwert (52) der Energieeffizienzklasse A
 ** Lieferbar ab Juni 2025

Typ-/Verkaufsbezeichnung	WQ 100-12 CH Big Foot	WQ 100-10 CH	WQ 090-10 CH**
Beladung in kg	9,0	9,0	9,0
Max. Schleuderdrehzahl	1'400	1'600	1'600
Bauform			
Unterschiebbar/Unterbaufähig/Säulenfähig	●/–/●	●/–/●	●/–/●
Türanschlag	rechts	rechts	rechts
Design			
Blendenausführung	schräg	schräg	schräg
Türdesign	BlackEffect	BlackEffect	BlackEffect
Display	M Touch Pro	M Touch Pro	M Touch Pro
Reinigungsleistung			
TwinDos/PowerWash	●/●	●/●	●/●
CapDosing/Fleckenoption	●/●	●/●	●/●
Wäscheschonung			
InfinityCare Schontrummel	●	●	●
Bedienkomfort			
Vernetzung mit Miele@home	●	●	●
SteamCare/Vorbügeln	●/●	●/●	●/●
Startvorwahl bis zu 24h/Restzeitanzeige/Tageszeitanzeige	●/●/●	●/●/●	●/●/●
AddLoad	●	●	●
Trommelbeleuchtung/MultiLingua	LED/●	LED/●	LED/●
ComfortOpen/MotionReact/AmbientLight	●/●/●	●/●/●	–/●/–
Effizienz und Nachhaltigkeit*			
Energieeffizienzklasse (A-G)/Schleudereffizienzklasse	A-20 %*/A	A/A	A/A
Gewichteter Energieverbrauch pro 100 Betriebszyklen in kWh	40	49	49
Gewichteter Wasserverbrauch pro Betriebszyklus in l	50	50	50
Luftschallemission beim Schleudern in dB(A) re 1 pW	69	70	70
Warmwasseranschluss	●	●	●
EcoFeedback/ProfiEco Motor	●/●	●/●	●/●
FlexLoad/Wassermengenzähler/Schaumregulierung	●/●/●	●/●/●	●/●/●
Wichtigste Waschprogramme			
Baumwolle/Pflegeleicht/Feinwäsche	●/●/●	●/●/●	●/●/●
QuickPowerWash/Express 20	●/●	●/●	●/●
SmartMatic/Seide/Wolle	●/●/●	●/●/●	●/●/●
Dunkles/Jean	●/●	●/●	●/●
Outdoor/Imprägnieren	●/●	●/●	●/●
AddProgrammes/ECO 40-60	●/●	●/●	●/●
Wichtigste Extras			
SingleWash/Hygiene plus	●/●	●/●	●/●
Kurz/Einweichen/Vorwäsche	●/●/●	●/●/●	●/●/●
Wasser plus/Extra leise	–/●	–/●	–/●
Sicherheit			
Watercontrol-System/Waterproof-System	–/●	–/●	–/●
Kindersicherung/PIN-Code	●/●	●/●	●/●
Spannung/Anschlussmöglichkeiten 50Hz, V	230 ~	400 2N ~ oder 230 ~	400 2N ~ oder 230 ~
Technische Daten			
Gerätemasse in mm (B x H x T)	596 x 850 x 698	596 x 850 x 620	596 x 850 x 620
Gerätetiefe in mm bei geöffneter Tür/ohne Tür (für Unterbau)	1'165/–	1'055/–	1'055/–
Mitgeliefertes Zubehör			
3 Caps/UltraPhase 1+2	●/●	●/●	●/●
Gutschein für Miele Waschmittel/Gutschein für Miele UltraPhase	–/●	–/●	–/●

Nützliche Informationen im Detail

Das Glossar der Miele Waschmaschinen W2 Nova Edition

AddLoad

Dank AddLoad können Sie während eines Waschgangs die vergessene Socke oder andere Kleidungsstücke bequem nachlegen. Sie haben Ihr schwarzes Hemd aus Versehen in die weiße Wäsche gegeben? Dann entnehmen Sie es ganz komfortabel jederzeit während eines Waschprozesses. Ihr gewähltes Programm wird im Anschluss automatisch fortgesetzt.

AmbientLight

Geniessen Sie Eleganz und Komfort bei jeder Nutzung. AmbientLight zaubert eine stilvolle Atmosphäre und ist ein absolutes Designhighlight. Der beleuchtete Türgriff zeigt den Weg zu ComfortOpen und macht das Öffnen besonders komfortabel. Das Licht in der TwinDos-Einheit zeigt Ihnen, wann ein Kartuschenwechsel nötig ist. Im Trockner beleuchtet AmbientLight die Duftflacons, sodass Sie Füllstand und Duftintensität immer im Blick haben.

Annäherungssensor MotionReact

Dank eines Sensors erkennt Ihr Gerät, wenn Sie sich nähern. Es begrüßt Sie mit einem angenehmen Licht in der Trommel und einem aktivierten Display. Sie können direkt loslegen und genießen neuen Komfort bei Ihrer täglichen Wäschepflege.

Auf 20 Jahre Lebensdauer getestet¹

Während manche Automotoren 3'000 Stunden getestet werden, testen wir konstante Performance mit bis zu 10'000 Stunden.¹ Tag und Nacht. Umfassend und präzise. Um Ihnen herausragende Ergebnisse zu garantieren, Jahr für Jahr.

CapDosing²

Wählen Sie aus verschiedenen Spezialwaschmitteln und Weichspülern, wie Impraprotect, Booster für hartnäckige Flecken oder CottonRepair. Unsere Caps bestehen zu 100 % aus recyceltem Kunststoff. Sie sind präzise dosiert und geben das Waschmittel frei, sobald sie mit Wasser in Berührung kommen. Dies verhindert sowohl Unter- als auch Überdosierungen. Bei Bedarf lassen sich die Caps per Lasche öffnen.

ComfortOpen

Das Be- und Entladen Ihres Miele Geräts wird jetzt noch einfacher. Sie haben den Wäschekorb schon parat? Dank des intelligenten Sensors öffnet sich die Tür, sobald Sie den Griffbereich sanft berühren. Auch nach Ablauf des Knitterschutzes öffnet sich die Tür von selbst, sodass kein erneutes Einschalten nötig ist. ComfortOpen sorgt für müheloses Be- und Entladen und besonders komfortables Waschen.

Dampfsystem SteamCare

SteamCare umfasst zwei Programme und ein Extra: Das Programm PowerFresh ist auf das Auffrischen und Glätten von trockener Wäsche spezialisiert, das Programm Vorbügeln auf nasse oder frisch gewaschene Textilien. So werden Gerüche (z. B. Zigarettenrauch) entfernt und Falten um bis zu 50 % reduziert. Alternativ kann Vorbügeln auch als Extra zu verschiedenen Programmen hinzugewählt werden, um die Wäsche direkt im Anschluss an ein Programm zu glätten.

Design

Setzen Sie neue Akzente mit dem eleganten und gradlinigen Design Ihres Miele Geräts. Die Blende aus Glas sowie die Tür mit Spiegeleffekt sind ein optisches Highlight. Das textile Signature-Element ist ein echter Blickfang und hilft zudem beim Öffnen der Sockelklappe. Wäschepflege muss nicht mehr nur praktisch, sondern darf auch stilvoll sein.

EcoFeedback

Miele Waschmaschinen mit EcoFeedback überwachen sorgfältig den Energie- und Wasserverbrauch. Dadurch können Sie Ihr Waschverhalten bei Bedarf anpassen und optimieren. Nach dem Waschgang erhalten Sie einen detaillierten Bericht über den Wasser- und Stromverbrauch.

Energieeffizienz

Miele Waschmaschinen wurden speziell für einen sparsamen Wasser- und Energieverbrauch entwickelt. Dadurch sind einige unserer Modelle sogar 20 %³ sparsamer als die höchste Energieeffizienzklasse A. Somit genießen Sie exzellente Waschergebnisse und schonen zugleich Ihr Portemonnaie und die Umwelt.

Exzellente Hygiene

Unser umfassendes Hygienekonzept wurde durch das Institut für integrative Hygiene und Virologie geprüft und ausgezeichnet.⁴ Dazu wurde die Hygieneleistung in verschiedenen Programmen in Kombination mit unserem einzigartigen TwinDos-System untersucht. Das Ergebnis bestätigt, dass mehr als 99,99 % der Bakterien und Pilze sowie mehr als 99,9 % der Viren in Wäsche und Gerät entfernt werden. Ausserdem werden Milben und Bettwanzen sicher abgetötet.

Flecken

Beseitigen Sie Flecken ganz einfach und komfortabel dank der Fleckenoption. Diese können Sie über das Bedienfeld auswählen. Das Waschprogramm wird automatisch angepasst und entfernt selbst hartnäckige Flecken wie z. B. Wein, Gras und Kaffee.

FlexLoad

FlexLoad optimiert Wasser-, Stromverbrauch und Programmlaufzeit. Die optimierte Mengenautomatik erkennt präzise die Beladungsmenge und passt automatisch alle Parameter an. Damit läuft jedes Programm nur so lange wie nötig, ohne an Reinigungsleistung zu verlieren, sodass die Laufzeit sogar um bis zu zwei Stunden⁵ verkürzt werden kann. Ihre Wäsche wird effizient gewaschen, Sie sparen Zeit und Ressourcen, und die Umwelt profitiert durch den geringeren Verbrauch.

Hygiene plus

Wählen Sie das Extra Hygiene plus für den extra Boost an Hygiene in Ihrer Wäsche. In Kombination mit unserem einzigartigen TwinDos-System können mehr als 99,99 % der Bakterien und Pilze sowie mehr als 99,9 % der Viren sicher aus der Wäsche entfernt werden. Auch Milben und Bettwanzen werden abgetötet. Die Testverfahren entsprechen dem höchsten Hygienestandard im Wäschepflegebereich. Dafür erhält Miele das Hygienesiegel in Gold.⁶

InfinityCare Schontrommel⁷

Erleben Sie sanfte Pflege für Ihre Wäsche. Die einzigartige, rippenlose InfinityCare Schontrommel reduziert die Beanspruchung Ihrer Textilien auf ein Minimum. Individuelle Waschrhythmen, die auf Textilart und Wäschemenge abgestimmt sind, liefern perfekte Reinigungsergebnisse. Ihre Textilien verdienen die beste Pflege für langanhaltende Freude an Ihrer Lieblingskleidung.

Maschine reinigen

Das Programm Maschine reinigen entfernt in Kombination mit dem Miele Maschinenreiniger IntenseClean mehr als 99,99 % der Bakterien, Hefen und Pilze sowie mehr als 99,9 % der Viren aus dem Gerät. Damit bleibt Ihre Maschine hygienisch rein und Mikroorganismen und Gerüche werden beseitigt. Das Testverfahren entspricht dem höchsten Hygienestandard im Wäschepflegebereich.⁸

Mengenautomatik

Alle Miele Waschmaschinen verfügen über eine automatische Beladungserkennung. Diese intelligente Funktion analysiert Ihre Wäsche in der Trommel präzise und verwendet die exakt passende Menge an Wasser und Strom – und dass bei herausragenden Reinigungs- und Spülergebnissen.

Miele@home⁹

Mit unserem innovativen System Miele@home schöpfen Sie das Potenzial Ihrer Miele Geräte voll aus und machen Ihren Alltag noch smarter. Alle intelligenten Miele Hausgeräte lassen sich komfortabel und sicher vernetzen. Die Bedienung ist einfach – ob mit der Miele App, per Sprachsteuerung oder durch die Integration in bestehende Smart Home Lösungen. Die Vernetzung erfolgt über den heimischen WLAN-Router und die Miele Cloud.

PowerWash

Erleben Sie mit PowerWash eine neue Art des Waschens! Die innovative Spin&Spray-Technologie sorgt für eine gleichmässige Verteilung von Wasser und Waschmittel in der Trommel, sodass die Wäsche schneller und effektiver gereinigt wird. Dadurch wird der Verbrauch von Wasser, Energie und Waschmittel minimiert und gleichzeitig ein optimales Reinigungsergebnis erzielt. Effizient und schnell zum strahlenden Ergebnis.

ProfiEco Motor¹⁰

Der ProfiEco Motor von Miele ist ein leistungsstarker Inverter-Antrieb, der seine Energie sparsam und geräuscharm einsetzt. Mit seiner elektronischen Steuerung ohne Kohlebürsten arbeitet er beinahe verschleissfrei. Dieses innovative Design garantiert jahrelange effiziente, sorgenfreie und komfortable Wäschepflege.

QuickPowerWash

Sehr gute Reinigungsleistung in nur 49 Minuten – kaum zu glauben. Mit QuickPowerWash realisiert Miele hohe Reinigungsleistung in überraschend kurzer Zeit.

SingleWash

Dank unseres Extras SingleWash brauchen Sie nie wieder ein schlechtes Gewissen zu haben, wenn Sie schnell ein oder zwei Kleidungsstücke – zum Beispiel für einen besonderen Anlass – waschen möchten. Unser Extra wurde speziell für diese Aufgabe entwickelt. Es verkürzt die Laufzeit und reduziert den Wasser- und Energieverbrauch.

SmartMatic[®]

Überlassen Sie die Auswahl der richtigen Einstellungen Ihrer Waschmaschine. SmartMatic[®] passt sich an die Beladungsmenge an und stellt sicher, dass je Kilogramm Wäsche die gleiche Menge an Wasser, Energie und Waschmittel verbraucht wird¹¹. Damit lassen sich selbst kleine Mengen ohne schlechtes Gewissen nachhaltig waschen. Einfach das Programm anwählen und das Gerät erledigt den Rest. Einfachste Bedienung und beste Ergebnisse.

Touchdisplay M Touch Pro

Erleben Sie das neue M Touch Pro Display mit seinen vielseitigen Funktionen. Dank eines grosszügigen Displays sehen Sie alle Programmoptionen auf einen Blick und können Zusatzinformationen schnell abrufen. Speichern Sie Ihr Lieblingsprogramm als Favorit für noch schnelleren Zugriff. Sollten Fragen auftauchen, unterstützen Sie illustrierte Anleitungen mit hilfreichen Tipps.

TwinDos^{®12} mit automatischer Kartuschemerkennung

Mit TwinDos[®] und der neuen Waschtechnologie sparen Sie bis zu 40 %¹³ Waschmittel. Mit dem für TwinDos[®] entwickelten Waschmittel UltraPhase erzielen Sie die besten Waschergebnisse für weisse und bunte Textilien¹⁴. Zudem erkennt die intelligente Technik die eingesetzte Kartusche automatisch und stellt die Dosierung präzise nach Waschmittelart, Programm und Wäschemenge ein.

Warmwasser

Nachhaltigkeit leicht gemacht: Dank eines zweiten Wasseranschlusses können Sie zum Waschen Brunnen- oder Regenwasser verwenden und dadurch wertvolles Trinkwasser einsparen. Wird das Wasser über Solartechnik erwärmt, können Sie die Energiekosten bei der Warmwasserbereitung um bis zu 60 % reduzieren¹⁵. Gut für die Umwelt und Ihr Portemonnaie!

Wasserschutzgarantie¹⁶

Für sämtliche Wasserschutzsysteme gewährt Ihnen Miele Schutz für Ihr Zuhause – und das 20 Jahre lang. Sollte also einmal ein Sachschaden als Folge eines Defekts am Wasserschutzsystem entstehen, sind Sie garantiert abgesichert¹⁷. Miele übernimmt im Rahmen der Wasserschutzgarantiebedingungen die Kosten für die daraus entstandenen Sachschäden. Voraussetzung ist eine fachgerechte Installation.

Waterproof-System (WPS)


WPS verfügt über ein zweites Magnetventil direkt am Wasserhahn. Sollte das erste Ventil defekt sein, schliesst das zweite den Zulauf. Für höchste Sicherheit sorgt auch der doppelwandige Zulaufschlauch: Sollte der Innenschlauch beschädigt sein, fliesst das Wasser durch den Hüllschlauch in die Bodenwanne. Wie WCS verfügt auch WPS über die intelligente Sensortechnologie: Leckagen werden erkannt, der Wasserzulauf gestoppt.

- 1) Während der Entwicklungsphase der Waschmaschinenreihe W2 hat Miele Modelle und Kernkomponenten mit 5'000 Waschgängen (= 5 Wäschen pro Woche für 50 Wochen p.a.) in diversen Programmen getestet. Mehr: miele.ch/20jahre
- 2) Patent CapDosing EP 2 365 120
- 3) 20 % sparsamer als der Grenzwert (52) der Energieeffizienzklasse A.
- 4) Wissenschaftlich von der Hochschule Albstadt-Sigmaringen untersucht und mit dem Excellent Hygiene Label vom Institut für integrative Hygiene und Virologie – InFluenc_H – ausgezeichnet. Gilt für alle Modelle mit TwinDos[®] und PowerWash im Programm Baumwolle 60 °C und dem Extra Hygiene plus in Kombination mit Miele UltraPhase sowie im Programm Maschine reinigen und Verwendung des Miele Maschinenreinigers IntenseClean. Auch die Programme QuickPowerWash 60 °C und ECO 40–60 erreichen in Kombination mit Miele UltraPhase zertifizierte Hygienestandards. Getestete Bakterien, z. B. E. coli, sowie behüllte (z. B. Coronavirus) und unbehüllte Viren (z. B. Noro- und Adenoviren).
- 5) Gemessen mit voller Beladung und Minimalbeladung im jeweils gleichen Programm.
- 6) Wissenschaftlich von der Hochschule Albstadt-Sigmaringen untersucht und mit dem Label in Gold vom Institut für integrative Hygiene und Virologie – InFluenc_H – ausgezeichnet. Gilt für alle Modelle mit TwinDos[®] und PowerWash im Programm Maschine reinigen und Verwendung des Miele Maschinenreinigers IntenseClean. Getestete Bakterien, z. B. E. coli, sowie behüllte (z. B. Coronavirus) und unbehüllte Viren (z. B. Noro- und Adenoviren).
- 7) Zum Patent angemeldet InfinityCare Drum EP 4 367 313
- 8) Wissenschaftlich von der Hochschule Albstadt-Sigmaringen untersucht und mit dem Label in Gold vom Institut für integrative Hygiene und Virologie – InFluenc_H – ausgezeichnet. Gilt für alle Modelle mit TwinDos[®] und PowerWash im Programm Maschine reinigen und Verwendung des Miele Maschinenreinigers IntenseClean. Getestete Bakterien, z. B. E. coli, sowie behüllte (z. B. Coronavirus) und unbehüllte Viren (z. B. Noro- und Adenoviren).
- 9) Miele@home ist ein separates digitales Angebot der Miele & Cie. KG. Alle smarten Anwendungen werden durch das System Miele@home ermöglicht. Abhängig von Modell und Land kann der Funktionsumfang variieren.
- 10) Patent ProfiEco Motor EP 2 840 679
- 11) Geeignet für Textilien, die bei 30 °C waschbar sind, sowie Beladungen zwischen 1 und 4 kg.
- 12) Patent TwinDos[®] EP 2 784 205
- 13) Im Vergleich zu manueller Dosierung und basierend auf internen Testergebnissen.
- 14) Mit den Nachfüllbehältern (nicht im Lieferumfang) können auch marktübliche Flüssigwaschmittel oder Weichspüler automatisch dosiert werden. Auch eine manuelle Dosierung über den Einspülkasten ist möglich.
- 15) Im Vergleich zur ausschliesslichen Kaltwassernutzung bei 9 kg Testwäsche im Programm Baumwolle 60 °C, Warmwassertemperatur 55 °C, 23 °C Raumtemperatur, kein Kaltwasservorlauf.
- 16) Details entnehmen Sie bitte den Wasserschutzgarantiebedingungen im Garantieheft.
- 17) Die Haftung aus dem Produkthaftungsgesetz bleibt unberührt.



Der neue Standard in der Wäschetrocknung!

Die Miele Trockner T2 Nova Edition





Welche Komfort-Merkmale wünschen Sie?

Die Produkt-Highlights der Miele Trockner T2 Nova Edition im Überblick

QuickPowerDry

Mit dem Programm QuickPowerDry sparen Sie wertvolle Zeit und trocknen 4 kg Wäsche in nur 49 Minuten¹ und das ganz ohne Kompromisse bei der Wäscheschonung. Unsere PowerDry-Einheit bringt den Trockner 50 % schneller auf Temperatur und verkürzt signifikant die Programmlaufzeit, egal ob Sie Baumwolle oder pflegeleichte Textilien trocknen. Geniessen Sie mehr Komfort im Alltag ohne lange Wartezeiten.



WoolDry

Trocknen Sie Wolltextilien schnell und schonend. Ihre Wollkleidung bleibt flauschig und behält ihre Form.

Dampfsystem SteamCare

Textilien mit Dampf mühelos Glätten und Auffrischen.



Extra DryCare 40

Nutzen Sie neue Möglichkeiten mit DryCare 40 und trocknen Sie alle Textilien, die bei 40 °C waschbar sind.²

Trockenstufe HygieneDry

Die Trockenstufe HygieneDry entfernt nachweislich mehr als 99,99 % der geprüften Bakterien und 99,9 % der Viren.³

EcoDry-Technology

Die EcoDry-Technologie sorgt langfristig für einen niedrigen Energieverbrauch und kurze Programmlaufzeiten.

1) Laufzeit kann beladungsabhängig variieren. Zeit gemessen für 4 kg pflegeleichte Textilien mit 30 % Restfeuchte.

2) Nicht geeignet für Wolle oder Seide.

3) Wissenschaftlich von der Hochschule Albstadt-Sigmaringen untersucht und mit dem Label in Silber vom Institut für integrative Hygiene und Virologie – InFluenc_H – ausgezeichnet. Untersucht im Programm Baumwolle mit der Trockenstufe HygieneDry. Getestete Bakterien, z. B. E. coli, sowie behüllte (z. B. Coronavirus) und unbehüllte Viren (z. B. Noro- und Adenoviren), mit Ausnahme von Hepatitis B.

Welche zusätzlichen Komfort-Merkmale wünschen Sie?

Weitere Produktvorteile der Miele Trockner T2 Nova Edition im Überblick



Touchdisplay M Touch Pro

Steuern Sie Ihr Gerät komfortabel über das grosse Farbdisplay. Einfache Tipp- und Wischfunktionen machen es möglich.



Exclusive to Miele ComfortOpen

Öffnen Sie die Tür Ihres Geräts mühelos durch sanftes Berühren. Nie war es bequemer, Ihr Gerät zu beladen.



Exclusive to Miele AmbientLight

Durchdachte Lichtelemente bieten ein Design-Highlight und praktische Unterstützung.



Exclusive to Miele Annäherungssensor MotionReact

Ihr Gerät schaltet sich automatisch ein, wenn Sie sich nähern, und ist direkt einsatzbereit.



Design

Mit klaren Formen und edlen Materialien fügt sich das Design stilvoll in Ihr Zuhause ein.



Exclusive to Miele QuickHygiene

Schnelle und zuverlässige Entfernung von Bakterien, Viren und sogar Milben¹.



Exclusive to Miele Auf 20 Jahre Lebensdauer getestet²

Während manche Automotoren 3'000 Stunden getestet werden, testen wir konstante Performance mit bis zu 7'500 Std.²



Exclusive to Miele FragranceDos²

Das Duftsysteem³ von Miele sorgt dafür, dass die Wäsche einen angenehmen, frischen Duft erhält.



DryFresh[®]

Schnell aufgefrischt: Dank DryFresh[®] riecht Ihre Wäsche nach dem Trockenprogramm wie frisch gewaschen.



Miele@home⁴

Vernetzen Sie Ihren Trockner mit Ihrem Heimnetzwerk und steuern Sie diese bequem und intuitiv per App.



Wash2Dry⁵

Profitieren Sie von vernetzten Geräten: Ihr Trockner stimmt sein Programm automatisch mit Ihrer Waschmaschine ab.




SilenceDrum⁶

Die Trommel reduziert Klappergeräusche von Reissverschlüssen und Knöpfen – so leise war Trocknen noch nie.



PerfectDry

Erleben Sie perfekt getrocknete Wäsche dank automatischer Anpassung an die Wasserqualität.



AddLoad

Maximaler Komfort: Auch nach Programmstart können Sie Wäsche ganz bequem nachlegen oder entnehmen.



Integrierte Kondenswasserableitung

Kein Entleeren nötig: Das Kondenswasser kann über einen Schlauch direkt ins Waschbecken oder in den Siphon laufen.

1) Wissenschaftlich von der Hochschule Albstadt-Sigmaringen untersucht und mit dem Label in Silber vom Institut für integrative Hygiene und Virologie – InFluenc_H – ausgezeichnet. Getestete Bakterien, z. B. E. coli, sowie behüllte (z. B. Coronavirus) und unbehüllte Viren (z. B. Noro- und Adenoviren), mit Ausnahme von Hepatitis B.

2) Während der Entwicklungsphase der Trocknerserie T2 hat Miele Modelle und Kernkomponenten mit 5'000 Trockengängen (= 5 Trockengänge pro Woche für 50 Wochen p.a.) in diversen Programmen getestet. Mehr: www.miele.ch/20jahre

3) Patent FragranceDos EP 2 431 516

4) Miele@home ist ein separates digitales Angebot der Miele & Cie. KG. Alle smarten Anwendungen werden durch das System Miele@home ermöglicht. Abhängig von Modell und Land kann der Funktionsumfang variieren.

5) Für diese Funktion müssen Trockner und Waschmaschine im hauseigenen Netzwerk und in der App angemeldet werden.

6) Patent SilenceDrum EP 4 163 433


Welche Energieeffizienz-Merkmale wünschen Sie?

Weitere Produktvorteile der Miele Trockner T2 Nova Edition im Überblick



Energieeffizienz

10 %¹ sparsamer als die höchste Energieeffizienzklasse A+++.



Wärmepumpentechnologie

Das Trocknen bei niedrigen Temperaturen schützt Ihre Kleidung und spart Energie.



EcoSpeed

EcoSpeed verkürzt die Trocknungszeit um bis zu 20 Minuten² und erreicht dabei die Energieeffizienzklasse A+++.



ProfiEco Motor³

Leistungsstark und effizient: Unsere Inverter-Antriebsmotoren minimieren Verschleiß, Lärm und Energieverbrauch.



Wartungsfreier Wärmetauscher

Nachhaltig und wartungsfrei: Ein Filter schützt den Wärmetauscher, sodass er nicht ständig gereinigt werden muss.



EcoFeedback

Präzise Informationen über Energieverbrauch und Zustand des Flusenfilters – für einen umweltbewussten Lebensstil.



Beste Kondensationswirkung

Profitieren Sie von 50 % weniger Feuchtigkeitsverlust als für die Kondensationseffizienzklasse A vorgeschrieben ist.

1) 10 % sparsamer als der Grenzwert (24) der Energieeffizienzklasse A+++.

2) Im Vergleich zu Miele Trocknern ohne EcoSpeed bei gleicher Beladungsmenge und Energieeffizienzklasse. Getestet im Programm "Baumwolle" bei voller Beladungsmenge.

3) Patent ProfiEco Motor EP 2 840 679

Welches Icon bedeutet was?

Alle Symbole für Miele Trockner T2 Nova Edition auf einen Blick

Energieeffizienz

Zeigt die Energieeffizienz des Geräts an.



Es werden die Energieeffizienzklassen von A+++ bis D angezeigt.

Trommelart/Beladungsmenge

Zeigt die Trommelart und die Beladungsmenge der Trommel an.



SilenceDrum mit 1–9 kg Beladungsmenge.

MultiLingua

Zeigt an, ob die Sprache des Displays angepasst werden kann.



Im Display können Sie diverse Sprachen einstellen, damit Sie alle Informationen bestens verstehen.

EcoDry

Zeigt an, ob das Gerät mit EcoDry-Technologie ausgestattet ist.



Konstant ökonomisch: Filtersystem und wartungsfreier Wärmetauscher halten Energieverbrauch und Laufzeit konstant niedrig.

EcoSpeed

Zeigt an, ob das Gerät mit EcoSpeed ausgestattet ist.



EcoSpeed reduziert die Trocknungszeit effizient um mehr als 20 Minuten¹.

FragranceDos²

Zeigt an, ob das Gerät für die Verwendung von Duftflacons ist.



Duftende Wäsche, wie Sie sie mögen: Wechseln Sie schnell zwischen 2 verschiedenen Düften, je nach Vorliebe.

AddLoad

Zeigt an, ob das Gerät über AddLoad verfügt.



Flexibles Nachlegen von grossen und kleinen Textilien.

Dampffunktionen

Zeigt an, über welche Dampffunktion das Gerät verfügt.



50 % weniger Bügeln – maximale Anwendungsvielfalt: nach einem Waschprogramm oder als separates Dampfprogramm.




Toller Glätte-Effekt: Sowohl feuchte als auch trockene Wäschestücke werden sichtbar glatter.

¹) Im Vergleich zu Miele Trocknern ohne EcoSpeed bei gleicher Beladungsmenge und Energieeffizienzklasse. Getestet im Programm Baumwolle bei voller Beladungsmenge.

²) Patent FragranceDos EP 2 431 516



Trockner T2 Nova Edition



* Sparsamer als der Grenzwert (24) der Energieeffizienzklasse A+++

** Lieferbar ab Juni 2025

Typ-/Verkaufsbezeichnung	TQ 100-10 CH	TQ 090-10 CH**
Beladung in kg	9,0	9,0
Bauform		
Unterschiebbar/unterbaufähig/säulenfähig	●/–/●	●/–/●
Türanschlag	links oder rechts	links
Design		
Blendenausführung	schräg	schräg
Türdesign	BlackEffect	BlackEffect
Display	M Touch Pro	M Touch Pro
Trockenergebnis		
Punktgenaue Trocknung PerfectDry	●	●
Duftsysteem FragranceDos²	●	●
HygieneDry	●	●
Wäscheschonung		
SilenceDrum	●	●
Bedienkomfort		
Vernetzung mit Miele@home	●	●
Wash2Dry	●	●
Startvorwahl bis zu 24h/Restzeitanzeige/Tageszeitanzeige	●/●/●	●/●/●
AddLoad	●	●
Trommelbeleuchtung/MultiLingua	LED/●	LED/●
ComfortOpen/MotionReact/AmbientLight	●/●/●	–/●/–
Integrierte Kondenswasserableitung	●	●
Effizienz und Nachhaltigkeit*		
Energieeffizienzklasse (A+++ - D)	A+++ - 10 %*	A+++ - 10 %*
Kondensationseffizienzklasse	A	A
Jahresstromverbrauch in kWh	170	170
Geräuschwert in dB(A)	62	62
Laufzeit im Standardprogramm in min.	231	231
EcoFeedback/ProfiEco Motor	●/●	●/●
Wartungsfreier Wärmetauscher/EcoDry Technologie	●/●	●/●
Wichtigste Trockenprogramme		
Hemden/Blusen/Feinwäsche	●/●/●	●/●/●
Finish Seide/FinishWolle	●/●	●/●
Pflegeleicht	●	●
Express/ECO	●/●	●/●
Outdoor/Imprägnieren	●/●	●/●
Jeans	●	●
Sportwäsche	●	●
Baumwolle	●	●
Bettwäsche	●	●
QuickPowerDry/Glätten	●/●	●/●
Wichtigste Extras		
Knitterschutz	●	●
Summer	●	●
Energiesparen	●	●
DryCare 40/Vorbügeln	●/●	●/●
Technische Daten		
Abmessungen (B x H x T) in mm	596 x 850 x 643	596 x 850 x 643
Gerätetiefe bei geöffneter Tür in mm	1'110	1'110
Mitgeliefertes Zubehör		
Duftflacon/Gutschein	●/●	●/●

Nützliche Informationen im Detail

Das Glossar der Miele Trockner T2 Nova Edition

AddLoad

Ob Jeans, Bluse oder nur eine Socke: Dank der Funktion AddLoad geben Sie vergessene Wäsche auch nach Programmstart flexibel hinzu – praktisch, so müssen die vergessenen Textilien nicht separat getrocknet werden

AmbientLight

Geniessen Sie Eleganz und Komfort bei jeder Nutzung. AmbientLight zaubert eine stilvolle Atmosphäre und ist ein absolutes Designhighlight. Der beleuchtete Türgriff zeigt den Weg zu ComfortOpen und macht das Öffnen besonders komfortabel. Das Licht in der TwinDos-Einheit zeigt Ihnen, wann ein Kartuschenwechsel nötig ist. Im Trockner beleuchtet AmbientLight die Duftflacons, sodass Sie Füllstand und Duftintensität immer im Blick haben.

Annäherungssensor MotionReact

Dank eines Sensors erkennt Ihr Gerät, wenn Sie sich nähern. Es begrüßt Sie mit einem angenehmen Licht in der Trommel und einem aktivierten Display. Sie können direkt loslegen und genießen neuen Komfort bei Ihrer täglichen Wäschepflege.

Auf 20 Jahre Lebensdauer getestet¹

Während manche Automotoren 3'000 Stunden getestet werden, testen wir konstante Performance mit bis zu 7'500 Stunden.¹ Tag und Nacht. Umfassend und präzise. Um Ihnen herausragende Ergebnisse zu garantieren, Jahr für Jahr.

Beste Kondensationswirkung

Miele Trockner erreichen optimale Dichtigkeitswerte und damit die höchste Kondensationseffizienzklasse, was bedeutet, dass nur ein Minimum an feuchter und warmer Luft aus dem Gerät entweichen kann. Diese Dichtigkeit eines Trockners sorgt für den Schutz von Räumen und Möbeln, da sich kein Kondenswasser an Wänden und Leisten bildet.

ComfortOpen

Das Be- und Entladen Ihres Miele Geräts wird jetzt noch einfacher. Sie haben den Wäschekorb schon parat? Dank des intelligenten Sensors öffnet sich die Tür, sobald Sie den Griffbereich sanft berühren. Auch nach Ablauf des Knitterschutzes öffnet sich die Tür von selbst, sodass kein erneutes Einschalten nötig ist. ComfortOpen sorgt für müheloses Be- und Entladen und besonders komfortables Waschen.

Dampfsystem SteamCare

Unser Dampfsystem SteamCare sorgt für ein müheloses Auffrischen und Glätten: Mit SteamCare kann das Extra Vorbügeln zu vielen Programmen hinzugewählt oder als eigenes Programm PowerFresh angewählt werden. Für optimale Ergebnisse fügen Sie den Miele exklusiven DryFresh® Duftflacon hinzu, der Gerüche zuverlässig neutralisiert. So wird z. B. Zigarettengeruch um 90 % stärker reduziert als durch alleiniges Lüften an der frischen Luft².

Design

Setzen Sie neue Akzente mit dem eleganten und gradlinigen Design Ihres Miele Geräts. Die Blende aus Glas sowie die Tür mit Spiegeleffekt sind ein optisches Highlight. Das textile Signature-Element ist ein echter Blickfang und hilft zudem beim Öffnen der Sockelklappe. Wäschepflege muss nicht mehr nur praktisch, sondern darf auch stilvoll sein.

DryFresh®

Sie möchten Ihre Lieblingskleidung einfach auffrischen? Mit dem Programm DryFresh® werden unangenehme Gerüche während des Trocknens entfernt – und das ganz ohne Waschen. Grund dafür ist eine längere Lüftungsphase, sodass empfindliche Textilien geschont werden. Für ein optimales Ergebnis nutzen Sie zusätzlich den DryFresh® Duftflacon. Dieser neutralisiert Gerüche und sorgt zugleich für einen angenehmen Duft – ein System, das es nur bei Miele gibt.

EcoDry Technologie

Unsere Trockner mit EcoDry-Technologie ermöglichen das schnelle Trocknen einer vollen Wäscheladung bei minimalem Energieverbrauch. Zusätzlich verhindert unser patentiertes³ Filtersystem, dass Flusen den Wärmetauscher verstopfen. Durch diese Synergie behalten Miele Trockner ihre Leistungsfähigkeit über die gesamte Lebensdauer und zeichnen sich durch kurze Laufzeiten aus.

EcoFeedback

Miele Trockner mit EcoFeedback überwachen sorgfältig den Energieverbrauch. Dadurch können Sie Ihr Trockenverhalten bei Bedarf anpassen und optimieren. Nach Abschluss des Programms erhalten Sie einen Bericht über den Stromverbrauch, unter Berücksichtigung der spezifischen Beladung.

EcoSpeed

EcoSpeed trocknet Ihre Wäsche besonders schnell – und das bei höchster Energieeffizienz. Die perfekte Kombination aus Nachhaltigkeit und kürzeren Programmlaufzeiten – gut für die Umwelt und Ihr Portemonnaie. Dank der wartungsfreien Wärmepumpentechnologie und des elektronisch gesteuerten Motors, der die Geschwindigkeit an die Beladung anpasst, kann EcoSpeed die Trocknungszeit für eine volle Trommel um mehr als 20 Minuten verkürzen.⁴

Energieeffizienz

Miele Trockner wurden speziell für einen sparsamen Energieverbrauch entwickelt. Daher sind viele unserer Modelle mit der höchsten Energieeffizienzklasse ausgezeichnet – einige Modelle übertreffen diese sogar nochmals um 10 %!⁵ Somit genießen Sie erstklassige Energieeffizienz mit hervorragenden Trockenergebnissen und kurzen Programmlaufzeiten.

Extra DryCare 40

Legen Sie Ihre Wäsche nach einem 40 °C-Waschprogramm direkt in den Trockner, ohne vorher sortieren zu müssen⁶. Durch niedrige Lufttemperaturen werden empfindliche Textilien geschützt, insbesondere wenn Sie das Extra DryCare 40 zu verschiedenen Trockenprogrammen hinzufügen. Dadurch sparen Sie Zeit beim Waschen und Trocknen von 40 °C-Textilien und stellen sicher, dass sie mit der gleichen Sorgfalt behandelt werden.

FragranceDos²

Mit FragranceDos² können Sie Ihre Kleidungsstücke ganz nach Ihren Wünschen beduften. Das System⁷ bietet Platz für bis zu zwei Flacons, sodass Sie schnell zwischen Ihren Lieblingsdüften wechseln können. Sie haben die Wahl aus einer Vielzahl zeitloser Düfte, darunter auch allergikerfreundliche Optionen für empfindliche Haut.

HygieneDry

Dank besonders langer Temperaturhaltezeiten werden in der Trockenstufe HygieneDry mehr als 99,99 % der geprüften Bakterien⁸ und Pilze sowie 99,9 % der Viren⁹ aus Ihrer Wäsche entfernt. Auch Milben und Bettwanzen werden sicher abgetötet. HygieneDry ist für Textilien mit zwei Punkten auf dem Pflegeetikett geeignet. Das Testverfahren entspricht dem höchsten Hygienestandard im Wäschepflegebereich¹⁰.

Integrierte Kondenswasserableitung

Alle Miele Wärmepumpentrockner verfügen über eine integrierte Kondenswasserableitung mit Schlauchaufwicklung. Damit können Sie das Kondenswasser direkt ins Waschbecken oder in den Siphon abpumpen lassen – und sich das Entleeren des Kondenswasserbehälters sparen.

Miele@home¹¹

Mit unserem innovativen System Miele@home, schöpfen Sie das Potenzial Ihrer Miele Geräte voll aus und machen Ihren Alltag noch smarter. Alle intelligenten Miele Hausgeräte lassen sich komfortabel und sicher vernetzen. Die Bedienung ist einfach – ob mit der Miele App, per Sprachsteuerung oder durch die Integration in bestehende Smart Home Lösungen. Die Vernetzung erfolgt über den heimischen WLAN-Router und die Miele Cloud.

Komfortabler Flusenfilter¹²

Mit dem intelligenten Miele Flusenfilter sind Sie lästige Flusen endlich los. Noch dazu ist der Flusenfilter besonders komfortabel: Erscheint die Klartextanzeige "Luftwege reinigen", wird der Miele Flusenfilter einfach nach vorne hin entnommen. Die besonders glatte Sieboberfläche macht die Reinigung angenehm einfach. Flusenfilter und Wäsche bleiben immer konsequent voneinander getrennt – für garantiert flusenfreie Wäsche.

ProfiEco Motor¹³

Der ProfiEco Motor von Miele ist ein leistungsstarker Inverter-Antrieb, der seine Energie sparsam und geräuscharm einsetzt. Mit seiner elektronischen Steuerung ohne Kohlebürsten arbeitet er beinahe verschleissfrei. Dieses innovative Design garantiert jahrelange effiziente, sorgenfreie und komfortable Wäschepflege.

PerfectDry

Mineralstoffe beeinflussen die Messung der Restfeuchte, was sich wiederum direkt auf Ihr Trocknungsergebnis auswirkt. PerfectDry berücksichtigt den aktuellen Mineralstoffgehalt im Wasser und passt den Trockenprozess entsprechend an – für perfekt und präzise getrocknete Wäsche, die weder zu feucht noch zu trocken ist.

QuickHygiene

Im Miele exklusiven Programm QuickHygiene wird die Trocknungszeit um mehr als 1 Stunde verkürzt¹⁴. Das Programm entfernt mehr als 99,99 % der geprüften Bakterien und Pilze sowie 99,9 % der Viren aus Ihrer gewaschenen Wäsche. Auch Milben und Bettwanzen werden sicher abgetötet. QuickHygiene ist sogar für trockene Wäsche geeignet, die mit zwei Punkten auf dem Pflegeetikett gekennzeichnet ist.¹⁵

QuickPowerDry

Mit dem Programm QuickPowerDry sparen Sie wertvolle Zeit und trocknen 4 kg Wäsche in nur 49 Minuten¹⁶ und das ganz ohne Kompromisse bei der Wäscheschonung. Unsere PowerDry-Einheit bringt den Trockner 50 % schneller auf Temperatur und verkürzt signifikant die Programmlaufzeit, egal ob Sie Baumwolle oder pflegeleichte Textilien trocknen. Geniessen Sie mehr Komfort im Alltag ohne lange Wartezeiten.

SilenceDrum¹⁷

Wäsche trocknen, wie Sie es noch nie gehört haben. Die SilenceDrum arbeitet dank einer speziellen Konstruktion besonders leise. An der Trommel angebrachte Dämmstreifen reduzieren Klappergeräusch von zum Beispiel Knöpfen oder Reissverschlüssen. So können Sie Ihren Trockner auch in der Nähe Ihrer Wohnräume betreiben, ohne die Ruhe zu stören.

Touchdisplay M Touch Pro

Erleben Sie das neue M Touch Pro Display mit seinen vielseitigen Funktionen. Dank eines grosszügigen Displays sehen Sie alle Programmoptionen auf einen Blick und können Zusatzinformationen schnell abrufen. Speichern Sie Ihr Lieblingsprogramm als Favorit für noch schnelleren Zugriff. Sollten Fragen auftauchen, unterstützen Sie illustrierte Anleitungen mit hilfreichen Tipps.

Wartungsfreier Wärmetauscher

In Miele Wärmepumpentrocknern schützt ein effektives Filtersystem den Wärmetauscher, sodass keine Reinigung erforderlich ist. Dies führt nicht nur während der ersten Betriebsjahre zu einem konstant niedrigen Energieverbrauch, sondern über die gesamte Lebensdauer des Geräts.

Wärmepumpentechnologie

Trockner mit Wärmepumpen sind vor allem für ihre Energieeffizienz bekannt. Sie trocknen Ihre Wäsche nicht nur besonders sparsam, sondern schonen durch die niedrigen Temperaturen auch die hochwertigen Fasern Ihrer Wäsche. So können Sie empfindliche Textilien ohne Beschädigungen und unnötigen Verschleiss sicher trocknen.

Wash2Dry¹⁸

Dank der Wash2Dry-Vernetzungsfunktion sendet Ihre Waschmaschine nach Beendigung des Waschganges die Daten an den Trockner. Dieser wählt automatisch das richtige Programm. Sie müssen Ihre Wäsche nur noch aus der Waschmaschine in den Trockner laden, einschalten und Wash2Dry anwählen. Freuen Sie sich über perfekt getrocknete Kleidungsstücke.

WoolDry

Mit WoolDry behandelt Ihr Miele Trockner kuschelige Wolle besonders schonend und trocknet sie in kürzester Zeit. Selbst handwaschbare Wolle bleibt flauschig, läuft nicht ein und verfilzt nicht. Lange Trocknungszeiten sind endlich nicht mehr nötig. Geniessen Sie das gute Gefühl, dass Ihre Wolle sicher und sanft gepflegt wird und sich Ihre Wolltextilien immer weich und kuschelig anfühlen.¹⁹

- 1) Während der Entwicklungsphase der Trocknerserie T1 hat Miele Modelle und Kernkomponenten mit 5'000 Trockengängen (= 5 Trockengänge pro Woche für 50 Wochen p.a.) in diversen Programmen getestet. Mehr: miele.ch/20jahre
- 2) Mit dem Extra PowerFresh und der Verwendung des Miele DryFresh Flacons. Getestete Gerüche: Zigarettergeruch und Essensgerüche. Wissenschaftlich von der Hochschule Albstadt-Sigmaringen bestätigt.
- 3) Patent Filtersystem EP 2 455 537
- 4) Im Vergleich zu Miele Trocknern ohne EcoSpeed bei gleicher Beladungsmenge und Energieeffizienzklasse. Getestet im Programm "Baumwolle" bei voller Beladungsmenge.
- 5) 10 % sparsamer als der Grenzwert (24) der Energieeffizienzklasse A+++.
- 6) Nicht geeignet für Wolle oder Seide.
- 7) Patent FragranceDos EP 2 431 516
- 8) z. B. E. coli. Bakterien und Hefen
- 9) behüllte Viren wie z. B. Coronavirus sowie unbehüllte Noro- und Adenoviren
- 10) Wissenschaftlich von der Hochschule Albstadt-Sigmaringen untersucht und mit dem Label in Silber vom Institut für integrative Hygiene und Virologie – InFluenc_H, ausgezeichnet. Untersucht im Programm Baumwolle mit der Trockenstufe HygieneDry. Getestete Bakterien, z. B. E. coli, sowie behüllte (z. B. Coronavirus) und unbehüllte Viren (z. B. Noro- und Adenoviren), mit Ausnahme von Hepatitis B.
- 11) Miele@home ist ein separates digitales Angebot der Miele & Cie. KG. Alle smarten Anwendungen werden durch das System Miele@home ermöglicht. Abhängig von Modell und Land kann der Funktionsumfang variieren.
- 12) Patent Flusenfilter EP 2 273 005
- 13) Patent ProfiEco Motor EP 2 840 679
- 14) Im Vergleich zum Baumwolle Programm mit HygieneDry.
- 15) Wissenschaftlich von der Hochschule Albstadt-Sigmaringen untersucht und mit dem Label in Silber vom Institut für integrative Hygiene und Virologie – InFluenc_H – ausgezeichnet. Getestete Bakterien, z. B. E. coli, sowie behüllte (z. B. Coronavirus) und unbehüllte Viren (z. B. Noro- und Adenoviren), mit Ausnahme von Hepatitis B.
- 16) Laufzeit kann beladungsabhängig variieren. Zeit gemessen für 4 kg pflegeleichte Textilien mit 30 % Restfeuchte.
- 17) Patent SilenceDrum EP 4 163 433
- 18) Für diese Funktion müssen Trockner und Waschmaschine im hauseigenen Netzwerk und in der App angemeldet sein.
- 19) Für besonders empfindliche Wolle wie z. B. Kaschmir, Angora oder Kamelhaar empfehlen wir das Trocknen an der Luft oder den Miele Trocknerkorb.



Hervorragende Waschergebnisse und hohe Effizienz.

Die Miele Waschmaschinen W1



Für Menschen mit Sehbehinderungen

Barrierefreie Miele Waschmaschine W1 GuideLine

Guideline – gemeinsame Entwicklungsleistung von Menschen mit Sehbehinderungen und Miele



Zuhören, lernen, verstehen: Aus dem direkten Austausch und Praxistests mit sehbehinderten Menschen hat Miele das Konzept für die barrierefreie Bedienung der Waschmaschine GuideLine entwickelt. GuideLine bietet einen Mix aus akustischen und haptischen Bedienhilfen – und somit ein grosses Stück Eigenständigkeit.

Die Bedienung des Geräts ist speziell auf die besonderen Bedürfnisse sehbehinderter Menschen abgestimmt und wurde durch den Einsatz akustischer Signale sowie haptischer Elemente vereinfacht.

Auf der Bedienblende und dem Drehwahlschalter befinden sich erhobene Linien und Symbole, die einfach ertastet werden können und sicher durch die Einstellungen führen. Zusätzlich wird jede Eingabe von einem akustischen Signal begleitet. Die Töne unterscheiden sich dabei für die unterschiedlichen Einstellungen, sodass die eigenständige Bedienung einfach möglich ist.

Jeder Waschmaschine liegt ausserdem ein USB-Stick bei, auf dem eine gesprochene Gebrauchsanweisung im DAISY-Format gespeichert ist.





Haptische und akustische Bedienführung



Haptische Unterstützung

Um den Drehwahlschalter befinden sich tastbare Punkte, die für die Waschprogramme stehen. Die Position "Aus" ist durch einen Kreis markiert. Durch Drehen des Schalters wählen Sie ein Programm aus und das Gerät schaltet sich automatisch ein. Eine Erhöhung auf dem Drehknopf zeigt die gewählte Position an.



Führungslinien und Symbole

Wird eine Veränderung der Voreinstellung von Temperatur, Schleuderdrehzahl oder weiterer Extras gewünscht, leitet Sie eine Führungslinie zum Touch-Bedienfeld. Hier können individuelle Einstellungen vorgenommen werden. Jeder Auswahlbereich unterscheidet sich deutlich durch unterschiedliche haptische Symbole.



Akustische Signale

Jede Programmwahl über den Drehwahlschalter und jede Einstellung über das Touch-Bedienfeld wird durch ein akustisches Signal begleitet. Beim Ein- und Ausschalten des Geräts erklingt eine unverwechselbare Einschalt- oder Abschaltmelodie. Unterschiedliche Töne signalisieren die Einstellung von Temperatur und Drehzahl. Die akustischen Signale sind eine wichtige, verlässliche Orientierungshilfe und geben Sicherheit bei der Programmauswahl.



Miele

WT
hand dryer

3:39
Zeit
Zeit

Maximale CF
EcoSilent
Extra White
Cuddly
Protect
SmartGent



Welche Komfort-Merkmale wünschen Sie?

Die Produkt-Highlights¹ der Miele Waschmaschinen W1 im Überblick

Exclusive to Miele Automatische Waschmitteldosierung

TwinDos^{®2}

Bestes Flüssigwaschmittelsystem auf Knopfdruck.

Mit diesem einzigartigen System sparen Sie nicht nur bis zu 30 % Waschmittel³, sondern verbessern auch die Waschleistung. Die beiden Waschmittel (UltraPhase 1 und UltraPhase 2) wurden speziell für TwinDos[®] entwickelt und werden je nach gewähltem Programm und Beladungsmenge sorgfältig miteinander gemischt – für massgeschneiderte Pflege und optimale Sauberkeit. Falls Sie lieber manuell dosieren, ist ein Standard-Waschmittel-Einspülkasten ebenfalls vorhanden.



Exclusive to Miele PowerWash

Unsere Waschtechnologie PowerWash sorgt für perfekte Reinigung bei gleichzeitiger Energie- und Wassereffizienz.



Exclusive to Miele Auf 20 Jahre Lebensdauer getestet⁴

Während manche Automotoren 3'000 Stunden getestet werden, testen wir konstante Performance mit bis zu 10'000 Stunden.⁴



Exclusive to Miele CapDosing⁵

Unsere Caps sind mit verschiedenen Spezialwaschmitteln erhältlich – perfekt abgestimmt auf Ihre Waschprogramme.



Dampfsystem SteamCare

Das spezielle Dampfprogramm reduziert Falten, beseitigt Gerüche und erfrischt Ihre Kleidung im Handumdrehen.



Virus-Hygiene in Gold

Dank intensiver Reinigung werden mehr als 99,99 %⁶ der Bakterien und 99,9 %⁷ der Viren aus Ihrer Wäsche entfernt.

1) modellabhängig

2) Patent TwinDos[®] EP 2 784 205

3) Gemäss Prüfung Öko-Institut e.V. vom 06.09.2013 "Einsparpotenziale durch automatische TwinDos[®]-Dosierung bei Waschmaschinen".

4) Während der Entwicklungsphase der Waschmaschinenreihe W1 hat Miele Modelle und Kernkomponenten mit 5'000 Waschgängen (= 5 Wäschen pro Woche für 50 Wochen p.a.) in diversen Programmen getestet. Mehr: miele.ch/20jahre

5) Patent CapDosing EP 2 365 120

6) Getestet auf die Bakterien Escheria coli und Staphylococcus aureus im Programm Pflegeleicht 40 °C mit dem Extra AllergoWash sowie im Programm Baumwolle Hygiene 60 °C. Die Methodenbeschreibung finden Sie unter dem folgenden Link: http://www.miele.com/media/ex/com/Testkriterien_Hygiene-Siegel.pdf

7) Wissenschaftlich von der Hochschule Albstadt-Sigmaringen untersucht und mit dem Label in Gold vom Institut für integrative Hygiene und Virologie – InFluenc_H – ausgezeichnet.

Gilt für alle Modelle mit TwinDos[®] und PowerWash im Programm Baumwolle Hygiene 60 °C und dem Extra AllergoWash. Die Methodenbeschreibung finden Sie unter www.miele.com/wa-c

Welche zusätzlichen Komfort-Merkmale wünschen Sie?

Weitere Produktvorteile¹ der Miele Waschmaschinen W1 im Überblick




Exclusive to Miele QuickPowerWash
Sehr gute Reinigungsleistung in nur 49 Minuten².



Exclusive to Miele Schontrommel
In unserer Schontrommel gleiten Ihre Textilien sicher, ohne sich zu verfangen oder Schaden zu nehmen.



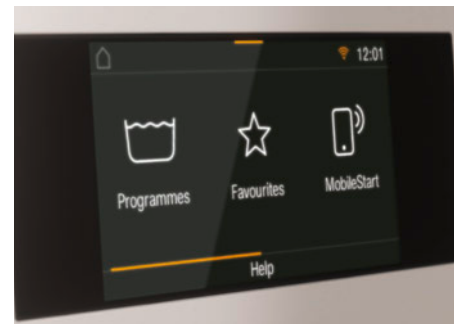
Effiziente Kombination TwinDos® und SingleWash
Sehr effizient: Mit TwinDos® und SingleWash sparen Sie bis zu 40 % Waschmittel³ und bis zu 60 % Energie und Zeit⁴.



Vorbügeln mit Dampf⁵
Die spezielle Dampffunktion reduziert Falten und erspart Ihnen viel Zeit und Mühe beim Bügeln Ihrer Kleidung.



Flecken
Entfernen Sie hartnäckige Flecken mit einer speziellen Vorwäsche oder einem verlängerten Zyklus.



MultiLingua
Multitalent: Im Display können Sie diverse Sprachen einstellen, sodass Sie alle Informationen bestens verstehen. (Abbildung exemplarisch)



Energieeffizienz
Erstklassige Energie- und Wassereffizienz mit hervorragenden Waschergebnissen und kurzen Programmlaufzeiten.



Mengenautomatik
Dank der Beladungserkennung wird nur so viel Wasser und Energie verwendet, wie für Ihre Wäsche benötigt wird.



EcoFeedback
Sie bekommen präzise Schätzungen und Berichte über den Wasser- und Energieverbrauch für jedes Programm. (Abbildung exemplarisch)

1) modellabhängig

2) Dies gilt für alle Miele Waschmaschinen, die eine Realisierung der in der Zusammenfassung des Prüfberichts WL 1110/18 dargestellten verfahrens- und maschinentechnischen Parameter ermöglichen.

3) ggü. automatischer Dosierung ohne SingleWash

4) Im Programm "Pflegeleicht 40 °C" ggü. Geräten ohne PowerWash und SingleWash

5) Patent Option Vorbügeln EP 2 088 231

6) Patent ProfiEco Motor EP 2 840 679



Warmwasseranschluss

Ausgestattet mit einem sekundären Wasseranschluss zur Nutzung von Regen-, Brunnen- oder solarerwärmtem Wasser.



Exclusive to Miele

SingleWash

Sparen Sie Strom, Wasser und Zeit – das Extra SingleWash wurde speziell für kleine Beladungsmengen optimiert.



ProfiEco Motor⁶

Leistungsstark und effizient: Unsere Inverter-Antriebsmotoren minimieren Verschleiß, Lärm und Energieverbrauch.



Wasserschutzgarantie⁷

Maximal sicher: Für Sachschäden als Folge eines Defekts am Wasserschutzsystem trägt Miele die Kosten – 20 Jahre.



Waterproof-System (WPS)

Doppelt hält besser: Bei Leckagen stoppt ein zweites Magnetventil den Wasserzulauf direkt am Wasserhahn.



WaterControl-System (WCS)

Alles im Trockenen: WCS überwacht den Wassereinfluss, erkennt Leckagen sowie Wasser in der Bodenwanne.



AddLoad

Legen Sie Einzelteile während des Waschgangs nach oder entnehmen Sie sie, ohne das Programm zu unterbrechen.



Geprüfte Hygiene⁸

Dank intensiver Reinigung werden mit AllergoWash mehr als 99,99 % der Bakterien entfernt.



Miele@home⁹

Machen Sie Ihr Leben smart: Dank Miele@home können Sie Ihre Hausgeräte clever vernetzen – für mehr Möglichkeiten. (Abbildung exemplarisch)

7) Siehe auch Glossar. Details entnehmen Sie bitte den Wasserschutzgarantiebedingungen im Garantieheft.

8) Getestet auf die Bakterien Escheria coli und Staphylococcus aureus im Programm Pflegeleicht 40 °C mit dem Extra AllergoWash sowie im Programm Baumwolle Hygiene 60 °C. Die Methodenbeschreibung finden Sie unter dem folgenden Link: http://www.miele.com/media/ex/com/Testkriterien_Hygiene-Siegel.pdf

9) Miele@home ist ein separates digitales Angebot der Miele & Cie. KG. Alle smarten Anwendungen werden durch das System Miele@home ermöglicht. Abhängig von Modell und Land kann der Funktionsumfang variieren.

Welche Waschprogramme sind Ihnen wichtig?

Textilgerechte Spezialprogramme¹



Auffrischen/Finish Dampf

Weniger bügeln: Das Finish für trockene oder feuchte, frisch gewaschene Wäsche reduziert den Bügelaufwand um 50 %.



Exclusive to Miele

Automatic Plus

Für gemischte Wäsche: Baumwoll- und pflegeleichte Wäsche können Sie bequem in einer Beladung kombinieren.



Baumwolle Hygiene

Gut zu wissen: Ein erhöhter Wasserstand und längere Temperaturhaltezeiten töten Keime und Milben zuverlässig ab.



Daunen/Federbetten

Volles Volumen: Daunengefüllte Textilien wie Jacken oder Federbetten bleiben locker und schön in Form.



Dunkles/Jeans

Kein Ausbleichen: So behalten Textilien lange ihre Farbe ohne unschöne Streifenbildung oder Knitterfalten.



Exclusive to Miele


Express 20²

Schnell aufgefrischt: So sind leicht verschmutzte und kleinere Wäschemengen schnell wieder verfügbar.




Feinwäsche

Schonend und sanft: Synthetische Textilien bleiben mit diesem Spezialprogramm lange schön und perfekt in Form.



Gardinen

Strahlend rein: Die automatische Vorwäsche löst bereits Staub und Schmutz, danach folgt die Intensivwäsche.



Imprägnieren

Bestmöglicher Effekt: Die thermische Fixierung sorgt für eine optimale wasserabweisende Funktion.



Kopfkissen

Herrlich frisch: Selbst grosse Kopfkissen mit Synthetikfüllung werden wieder wie neu.




Neue Textilien

Gepflegt in Form: Neu gekaufte Kleidungsstücke werden sanft gereinigt, Form und Farbe perfekt geschont.



Oberhemden

Kontra Knitterbildung: Reduziert Falten und erleichtert das Bügeln von Hemdblusen und Oberhemden spürbar.



Outdoor

Beste Pflege ohne Funktionsverlust: Hochwertige Outdoor-Textilien behalten ihre Funktionalität bei jedem Wetter.



Exclusive to Miele QuickPowerWash

Sehr gute Reinigungsleistung in nur 49 Minuten³.



Seide

Glänzende Pflege: Alle Handwäsche-Textilien ohne Wollanteil werden extrem schonend gewaschen.



Sportschuhe

Für Champions: Mit dem schonenden Spezialprogramm werden waschbare Sportschuhe sanft und effektiv gereinigt.



Sportwäsche

Das Fitness-Programm: Sportwäsche ist in kürzester Zeit wieder einsatzbereit.



Wolle

Kein Einlaufen, kein Verfilzen: Empfindliche Wolltextilien werden besonders schonend und werterhaltend gepflegt.

1) modellabhängig

2) Patent Express 20 DE 10 2007 037 159

3) Dies gilt für alle Miele Waschmaschinen, die eine Realisierung der in der Zusammenfassung des Prüfberichts WL 1110/18 dargestellten verfahrens- und maschinentechnischen Parameter ermöglichen.



Welches Icon bedeutet was?

Alle Symbole für Miele Waschmaschinen W1 auf einen Blick

Energieeffizienzklasse

Zeigt die Energieeffizienzklasse des Geräts an.



Es werden die Energieeffizienzklassen von A bis G angezeigt.

Schontrommel mit Beladungsmenge

Zeigt die Trommelart und deren Beladungsmenge an.



Schontrommel mit 1–9 kg Beladungsmenge.

MultiLingua

Zeigt an, ob die Sprache des Displays angepasst werden kann.



Im Display können Sie diverse Sprachen einstellen, damit Sie alle Informationen bestens verstehen.

Dosiersystem

Zeigt an, über welches automatische Dosiersystem das Gerät verfügt.



Beste Reinigungsergebnisse mit TwinDos^{®1} dank Miele 2-Phasen-System und komfortabler Dosierung.

PowerWash

Zeigt an, ob das Gerät über die Waschtechnologie PowerWash verfügt.



Die Miele Waschtechnologie kombiniert beste Waschleistung und kurze Programmlaufzeiten mit hoher Energieeffizienz.

CapDosing²

Zeigt an, ob das Gerät über CapDosing verfügt.



Dosieren Sie Spezialwaschmittel, Weichspüler und Additiv einfach mit Portionskapseln.

AddLoad

Zeigt an, ob das Gerät über AddLoad verfügt.



Flexibles Nachlegen von grossen und kleinen Textilien.

Dampffunktionen

Zeigt an, über welche Dampffunktionen das Gerät verfügt.



50 % weniger bügeln – maximale Anwendungsvielfalt: nach einem Waschprogramm oder als separates Glättprogramm.



50 % weniger bügeln – glätten im Anschluss an ein Waschprogramm.

Sonderausstattung

Zeigt an, welche Sonderausstattung das Gerät hat.




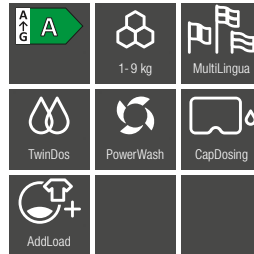
Für kühle Rechner: Mit dem 2. Anschluss sparen Sie Strom, wenn Sie z. B. Warmwasser per Solarthermie aufbereiten.



Für Menschen mit Sehbehinderung: Haptische Elemente und akustische Signale führen sicher durchs Programm.

1) Patent TwinDos[®] EP 2 784 205
2) Patent CapDosing EP 2 365 120

Waschmaschinen W1




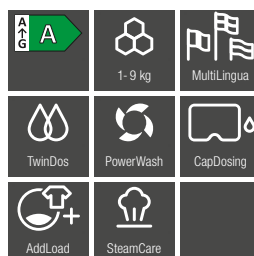

* Sparsamer als der Grenzwert (52) der Energieeffizienzklasse A

Typ-/Verkaufsbezeichnung	WSJ 800-83 CH	WEJ 800-85 CH	WWG 700-60 CH Warmwater
Beladung in kg	9,0	9,0	9,0
Max. Schleuderdrehzahl	1'600	1'600	1'400
Bauform			
Unterschiebbar/Unterbaufähig/Säulenfähig	●/–/●	●/●/●	●/–/●
Türanschlag	rechts	rechts	rechts
Design			
Farbe Drehwahlschalter	Lotosweiss	Lotosweiss/Ring Chrom	Lotosweiss/Ring Chrom
Blendenausführung	5° geneigt	gerade	5° geneigt
Türdesign	Obsidianschwarz mit weissem Ring	Chrom mit schwarzem Ring	Obsidianschwarz mit Chromring
Display	ComfortSensor weiss, 1-zeilig	ComfortSensor weiss, 1-zeilig	ComfortSensor weiss, 1-zeilig
Reinigungsleistung			
TwinDos	●	●	●
PowerWash	●	●	–
CapDosing/Fleckenoption	●/●	●/●	●/–
Wäscheschonung			
Schontrommel	●	●	●
Bedienkomfort			
SteamCare/Vorbügeln	●/●	●/●	–/●
Startvorwahl bis zu 24h/Restzeitanzeige	●/●	●/●	●/●
AddLoad	●	●	●
Trommelbeleuchtung/MultiLingua	●/●	●/●	–/●
Effizienz und Nachhaltigkeit*			
Energieeffizienzklasse (A-G)/Schleudereffizienzklasse	A-20 %*/A	A-20 %*/A	A/B
Gewichteter Energieverbrauch pro 100 Betriebszyklen in kWh	49	40	49
Gewichteter Wasserverbrauch pro Betriebszyklus in l	48	50	48
Luftschallemission beim Schleudern in dB(A) re 1 pW	68	68	68
Warmwasseranschluss	–	–	●
EcoFeedback/ProfilEco Motor	●/●	●/●	–/●
Mengenautomatik/Wassermengenzähler/Schaumregulierung	●/●/●	●/●/●	●/●/●
Wichtigste Waschprogramme			
Baumwolle/Pflegeleicht/Feinwäsche	●/●/●	●/●/●	●/●/●
QuickPowerWash/Express/Express 20	●/–/●	●/–/●	–/–/●
Oberhemden/Seide/Wolle	●/●/●	●/●/●	●/●/●
Dunkles/Jeans	●	●	●
Outdoor/Imprägnieren	●/●	●/●	●/●
Baumwolle Hygiene/Federbetten/ECO 40-60	●/●/●	●/●/●	–/–/●
Wichtigste Waschoptionen			
SingleWash/AllergoWash	●/●	●/●	–/●
Kurz/Einweichen/Vorwäsche	●/●/●	●/●/●	●/●/●
Wasser plus/Extra leise	●/●	●/●	●/●
Hausgeräte-Vernetzung			
Miele@home	●	●	●
Sicherheit			
Watercontrol-System/Waterproof-System	●/–	●/–	–/●
Kindersicherung/PIN-Code	●/●	●/●	●/●
Technische Daten			
Gerätemasse in mm (B x H x T)	596 x 850 x 643	596 x 850 x 636	596 x 850 x 643
Gerätetiefe in mm bei geöffneter Tür/ohne Tür (für Unterbau)	1'077/–	1'054/–	1'077/–
Spannung/Anschlussmöglichkeiten 50Hz, V	400 2N ~ oder 230 ~	400 2N ~ oder 230 ~	400 2N ~ oder 230 ~
Mitgeliefertes Zubehör			
3 Caps/UltraPhase 1+2	●/●	●/●	●/●
Gutschein Waschmittel/Gutschein Kartuschen	–/●	–/●	–/●



NEW

NEW



* Sparsamer als der Grenzwert (52) der Energieeffizienzklasse A

Typ-/Verkaufsbezeichnung	WWE 300-80 CH	WSG 900-83 CH	WDD 131 WPS GuideLine
Beladung in kg	8,0	9,0	8,0
Max. Schleuderdrehzahl	1'400	1'400	1'400
Bauform			
Unterschiebbar/Unterbaufähig/Säulenfähig	●/–/●	●/–/●	●/–/●
Türanschlag	rechts	rechts	rechts
Design			
Farbe Drehwahlschalter	Lotosweiss/Ring Chrom	Lotosweiss/Ring weiss	Lotosweiss/Ring Chrom
Blendenausführung	5° geneigt	5° geneigt	schräg
Türdesign	Obsidianschwarz mit Chromring	Obsidianschwarz mit weissem Ring	Graphitgrau PearlFinish
Display	DirectSensor weiss, 7-Segment	DirectSensor weiss, 7-Segment	DirectSensor gelb, 7-Segment
Reinigungsleistung			
TwinDos	–	●	–
PowerWash	●	●	–
CapDosing/Fleckenoption	●/–	●/–	●/–
Wäscheschonung			
Schontrommel	●	●	●
Bedienkomfort			
SteamCare/Vorbügeln	●/●	●/●	–/–
Startvorwahl bis zu 24h/Restzeitanzeige	●/●	●/●	●/●
AddLoad	●	●	–
Trommelbeleuchtung/MultiLingua	–/–	–/–	–/–
Effizienz und Nachhaltigkeit*			
Energieeffizienzklasse (A-G)/Schleudereffizienzklasse	A-40 %**/B	A-20 %*/B	A/B
Gewichteter Energieverbrauch pro 100 Betriebszyklen in kWh	29	40	47
Gewichteter Wasserverbrauch pro Betriebszyklus in l	48	50	47
Luftschallemission beim Schleudern in dB(A) re 1 pW	68	68	70
Warmwasseranschluss	–	–	–
EcoFeedback/ProfilEco Motor	–/●	–/●	–/●
Mengenautomatik/Wassermengenzähler/Schaumregulierung	●/●/●	●/●/●	●/●/●
Wichtigste Waschprogramme			
Baumwolle/Pflegeleicht/Feinwäsche	●/●/●	●/●/●	●/●/●
QuickPowerWash/Express/Express 20	●/–/●	●/–/●	–/–/●
Oberhemden/Seide/Wolle	●/–/●	●/–/●	●/–/●
Dunkles/Jeans	●	–	●
Outdoor/Imprägnieren	–/–	–/–	●/●
Baumwolle Hygiene/Federbetten/ECO 40-60	–/–/●	–/–/●	–/–/●
Wichtigste Waschoptionen			
SingleWash/AllergoWash	–/–	–/–	–/–
Kurz/Einweichen/Vorwäsche	●/–/●	●/–/–	●/●/●
Wasser plus/Extra leise	●/–	–/–	●/–
Hausgeräte-Vernetzung			
Miele@home	●	●	–
Sicherheit			
Watercontrol-System/Waterproof-System	●/–	●/–	–/●
Kindersicherung/PIN-Code	●/●	●/●	–/●
Technische Daten			
Gerätemasse in mm (B x H x T)	596 x 850 x 643	596 x 850 x 643	596 x 850 x 636
Gerätetiefe in mm bei geöffneter Tür/ohne Tür (für Unterbau)	1'077/–	1'077/–	1'054/–
Spannung/Anschlussmöglichkeiten 50Hz, V	400 2N ~ oder 230 ~	400 2N ~ oder 230 ~	230 ~
Mitgeliefertes Zubehör			
3 Caps/UltraPhase 1+2	●/–	●/●	–/–
Gutschein Waschmittel/Gutschein Kartuschen	●/–	–/●	–/–

Nützliche Informationen im Detail

Das Glossar der Miele Waschmaschinen W1

AddLoad

Dank AddLoad können Sie während eines Waschgangs die vergessene Socke oder andere Kleidungsstücke bequem nachlegen. Sie haben Ihr schwarzes Hemd aus Versehen in die weisse Wäsche gegeben? Dann entnehmen Sie es ganz komfortabel jederzeit während eines Waschprozesses. Ihr gewähltes Programm wird im Anschluss automatisch fortgesetzt.

Auf 20 Jahre Lebensdauer getestet¹

Während manche Automotoren 3'000 Stunden getestet werden, testen wir konstante Performance mit bis zu 10'000 Stunden.¹ Tag und Nacht. Umfassend und präzise. Um Ihnen herausragende Ergebnisse zu garantieren, Jahr für Jahr.

Automatische Waschmitteldosierung TwinDos^{®2}

Mit diesem einzigartigen System sparen Sie nicht nur bis zu 30 % Waschmittel³, sondern verbessern auch die Waschleistung. Die beiden Waschmittel (UltraPhase 1 und UltraPhase 2) wurden speziell für TwinDos[®] entwickelt und werden je nach gewähltem Programm und Beladungsmenge sorgfältig miteinander gemischt – für massgeschneiderte Pflege und optimale Sauberkeit. Falls Sie lieber manuell dosieren, ist ein Standard-Waschmittel-Einspülkasten ebenfalls vorhanden.

CapDosing⁴

Wählen Sie aus verschiedenen Spezialwaschmitteln und Weichspülern, wie Impraprotect, Booster für hartnäckige Flecken oder CottonRepair. Die Becher unserer Caps bestehen zu 100 % aus recyceltem Kunststoff. Sie sind präzise dosiert und geben das Waschmittel frei, sobald sie mit Wasser in Berührung kommen. Dies verhindert sowohl Unter- als auch Überdosierungen. Bei Bedarf lassen sich die Caps per Lasche öffnen.

Dampfsystem SteamCare

Dank spezieller Dampfprogramme frischen Sie Ihre Kleidung schnell wieder auf – ohne Wasser zu verschwenden. Das Programm "Auffrischen" minimiert unerwünschte Gerüche, während das Programm "Nur Vorbügeln" Falten reduziert, wodurch Sie bis zu 50 % Zeit beim Bügeln sparen. Eine schnelle und effiziente Möglichkeit, um Ihre Lieblingsstücke aufzufrischen und zu glätten.

EcoFeedback

Miele Waschmaschinen mit EcoFeedback überwachen sorgfältig den Energie- und Wasserverbrauch. Dadurch können Sie Ihr Waschverhalten bei Bedarf anpassen und optimieren. Nach dem Waschgang erhalten Sie einen detaillierten Bericht über den Wasser- und Stromverbrauch.

Effiziente Kombination TwinDos[®] und SingleWash

Sparsam in allen Lebenslagen: Durch das perfekte Zusammenspiel des automatischen Dosiersystems TwinDos[®] mit der exzellenten Reinigungsleistung von PowerWash waschen Sie maximal effizient. Auch Einzelteile lassen sich sparsam waschen – dank des praktischen Extras SingleWash. Dadurch sparen Sie bei jeder Anwendung bis zu 40 % Waschmittel⁵ sowie bis zu 60 % Energie und Zeit⁶.

Energieeffizienz

Miele Waschmaschinen wurden speziell für einen sparsamen Wasser- und Energieverbrauch entwickelt. Dadurch sind einige unserer Modelle sogar 10–20 %⁷ sparsamer als die höchste Energieeffizienzklasse A. Somit genießen Sie exzellente Waschergebnisse und schonen zugleich Ihr Portemonnaie und die Umwelt.

Flecken

Beseitigen Sie hartnäckige Flecken ganz einfach und komfortabel dank der Fleckenoption. Diese können Sie über das Bedienfeld auswählen. Das Waschprogramm wird automatisch angepasst und entfernt selbst hartnäckige Flecken wie z. B. Wein, Gras und Kaffee

Geprüfte Hygiene

Mit Miele wird Ihre Wäsche nicht nur sauber, sondern auch hygienisch rein: Mehr als 99,99 % der E.coli- sowie S.aureus-Bakterien werden im Programm "Pflegeleicht 40 °C" mit dem Extra AllergoWash sowie – wenn im Modell vorhanden – im Programm "Baumwolle Hygiene 60 °C" sicher entfernt. Die Wirksamkeit wurde von der Hochschule Rhein-Waal bestätigt.⁸

Mengenautomatik

Alle Miele Waschmaschinen verfügen über eine automatische Beladungserkennung. Diese intelligente Funktion analysiert Ihre Wäsche in der Trommel präzise und verwendet die exakt passende Menge an Wasser und Strom – und dass bei herausragenden Reinigungs- und Spülergebnissen.

Miele@home⁹

Mit unserem innovativen System Miele@home schöpfen Sie das Potenzial Ihrer Miele Geräte voll aus und machen Ihren Alltag noch smarter. Alle intelligenten Miele Hausgeräte lassen sich komfortabel und sicher vernetzen. Die Bedienung ist einfach – ob mit der Miele App, per Sprachsteuerung oder durch die Integration in bestehende Smart Home Lösungen. Die Vernetzung erfolgt über den heimischen WLAN-Router und die Miele Cloud.

MultiLingua

Ihr Gerät kann Hinweise und Anzeigen in mehreren Sprachen darstellen, damit Sie alle Informationen verstehen. Wählen Sie im Sprachmenü einfach die gewünschte Sprache. Ein Fähnchen weist Ihnen den Weg. So finden Sie ganz einfach dorthin – selbst wenn einmal eine Sprache eingestellt ist, die Sie nicht verstehen.

PowerWash

Erleben Sie mit PowerWash eine neue Art des Waschens! Die innovative Spin&Spray-Technologie sorgt für eine gleichmässige Verteilung von Wasser und Waschmittel in der Trommel, sodass die Wäsche schneller und effektiver gereinigt wird. Dadurch wird der Verbrauch von Wasser, Energie und Waschmittel minimiert und gleichzeitig ein optimales Reinigungsergebnis erzielt. Effizient und schnell zum strahlenden Ergebnis.

ProfiEco Motor¹⁰

Der ProfiEco Motor von Miele ist ein leistungsstarker Inverter-Antrieb, der seine Energie sparsam und geräuscharm einsetzt. Mit seiner elektronischen Steuerung ohne Kohlebürsten arbeitet er beinahe verschleissfrei. Dieses innovative Design garantiert jahrelange effiziente, sorgenfreie und komfortable Wäschepflege.

QuickPowerWash

Dank unserer PowerWash-Technologie minimiert das Spin&Spray-System intuitiv den Wasserverbrauch bei gleichbleibender Effizienz, unabhängig von der Waschladung. Für Reinigungsergebnisse, die sowohl Wäsche als auch Portemonnaie beeindrucken. Ebenso beeindruckend: Das QuickWash Programm schafft all dies in nur 49 Minuten.

Schontrommel

Das einzigartige Design unserer Schontrommel ist bedeutend für das Wohl Ihrer Wäsche. Dank ihrer speziellen Form entsteht beim Drehen eine Wasserschicht zwischen Trommel und Textilien. Dadurch kann Ihre Wäsche sicher gleiten und die Fasern bleiben geschützt. Das Ergebnis: Ihre Wäsche behält dauerhaft Ihre Qualität.

SingleWash

Dank unseres Extras SingleWash brauchen Sie nie wieder ein schlechtes Gewissen zu haben, wenn Sie schnell ein oder zwei Kleidungsstücke – zum Beispiel für einen besonderen Anlass – waschen möchten. Unser Extra wurde speziell für diese Aufgabe entwickelt. Es verkürzt die Laufzeit und reduziert den Wasser- und Energieverbrauch.

Virus-Hygiene in Gold

Mit Miele wird Ihre Wäsche nicht nur sauber, sondern auch hygienisch rein: Mehr als 99,99 %¹¹ der E.coli- sowie S.aureus-Bakterien werden im Programm "Pflegeleicht 40 °C" mit dem Extra AllergoWash sowie – wenn im Modell vorhanden – im Programm "Baumwolle Hygiene 60 °C" sicher entfernt. Durch die Kombination unserer automatischen Waschmitteldosierung mit UltraPhase und der speziellen PowerWash-Technologie werden sogar mehr als 99,9 %¹² der Viren aus Ihrer Kleidung entfernt. Die Wirksamkeit wurde von den Hochschulen Rhein-Waal und Albstadt-Sigmaringen bestätigt.

Vorbügeln mit Dampf¹³

Die Funktion Vorbügeln mit Dampf glättet Ihre Wäsche im Anschluss an das Waschprogramm. Eine ideale Möglichkeit, um Falten in Textilien deutlich zu reduzieren, ohne ein Bügeleisen zu benutzen.

Warmwasser

Nachhaltigkeit leicht gemacht: Dank eines zweiten Wasseranschlusses können Sie zum Waschen Brunnen- oder Regenwasser verwenden und dadurch wertvolles Trinkwasser einsparen. Wird das Wasser über Solartechnik erwärmt, können Sie die Energiekosten bei der Warmwasserbereitung um bis zu 65 % reduzieren¹⁴. Gut für die Umwelt und Ihr Portemonnaie!

Wasserschutzgarantie¹⁵

Für sämtliche Wasserschutzsysteme gewährt Ihnen Miele Schutz für Ihr Zuhause – und das 20 Jahre lang. Sollte also einmal ein Sachschaden als Folge eines Defekts am Wasserschutzsystem entstehen, sind Sie garantiert abgesichert¹⁶. Miele übernimmt im Rahmen der Wasserschutzgarantiebedingungen die Kosten für die daraus entstandenen Sachschäden. Voraussetzung ist eine fachgerechte Installation.

Watercontrol-System (WCS)

Das Watercontrol-System (WCS) kontrolliert mit einem Wasserstandsensoren den Wassereinlauf. Wird der normale Wasserstand nicht in angemessener Zeit erreicht, stoppt der Zulauf. Sollte im Inneren des Geräts Wasser austreten, wird das Zulaufventil im Gerät geschlossen und das Wasser im Laugenbehälter abgepumpt. Ein Schwimmerschalter in der Bodenwanne erkennt zusätzlich auslaufendes Wasser.

Waterproof-System (WPS)

WPS verfügt über ein zweites Magnetventil direkt am Wasserhahn. Sollte das erste Ventil defekt sein, schliesst das zweite den Zulauf. Für höchste Sicherheit sorgt auch der doppelwandige Zulaufschlauch: Sollte der Innenschlauch beschädigt sein, fließt das Wasser durch den Hüllschlauch in die Bodenwanne. Wie WCS verfügt auch WPS über die intelligente Sensortechnologie: Leckagen werden erkannt, der Wasserzulauf gestoppt.

1) Während der Entwicklungsphase der Waschmaschinenreihe W1 hat Miele Modelle und Kernkomponenten mit 5'000 Waschgängen (= 5 Wäschen pro Woche für 50 Wochen p.a.) in diversen Programmen getestet. Mehr: miele.ch/20jahre

2) Patent TwinDos® EP 2 784 205

3) Gemäss Prüfung Öko-Institut e.V. vom 06.09.2013: "Einsparpotenziale durch automatische TwinDos-Dosierung bei Waschmaschinen"

4) Patent CapDosing EP 2 365 120

5) ggü. automatischer Dosierung ohne SingleWash

6) Im Programm "Pflegeleicht 40 °C" ggü. Geräten ohne PowerWash und SingleWash

7) 10–20 % sparsamer als der Grenzwert (52) der Energieeffizienzklasse A.

8) Getestet auf die Bakterien Escheria coli und Staphylococcus aureus im Programm Pflegeleicht 40 °C mit dem Extra AllergoWash sowie im Programm Baumwolle Hygiene 60 °C. Die Methodenbeschreibung finden Sie unter dem folgenden Link: http://www.miele.com/media/ex/com/Testkriterien_Hygiene-Siegel.pdf

9) Miele@home ist ein separates digitales Angebot der Miele & Cie. KG. Alle smarten Anwendungen werden durch das System Miele@home ermöglicht. Abhängig von Modell und Land kann der Funktionsumfang variieren.

10) Patent ProfiEco Motor EP 2 840 679

11) Getestet auf die Bakterien Escheria coli und Staphylococcus aureus im Programm Pflegeleicht 40 °C mit dem Extra AllergoWash sowie im Programm Baumwolle Hygiene 60 °C. Die Methodenbeschreibung finden Sie unter dem folgenden Link: http://www.miele.com/media/ex/com/Testkriterien_Hygiene-Siegel.pdf

12) Wissenschaftlich von der Hochschule Albstadt-Sigmaringen untersucht und mit dem Label in Gold vom Institut für integrative Hygiene und Virologie – InFluenc_H – ausgezeichnet. Gilt für alle Modelle mit TwinDos® und PowerWash im Programm Baumwolle Hygiene 60 °C und dem Extra AllergoWash. Die Methodenbeschreibung finden Sie unter dem folgenden Link: www.miele.com/wa-c

13) Patent Option Vorbügeln EP 2 088 231

14) Im Vergleich zur ausschliesslichen Kaltwassernutzung bei 9 kg Testwäsche im Programm Baumwolle 60 °C, Warmwassertemperatur 55 °C, 23 °C Raumtemperatur, kein Kaltwasservorlauf.

15) Details entnehmen Sie bitte den Wasserschutzgarantiebedingungen im Garantieheft.

16) Die Haftung aus dem Produkthaftungsgesetz bleibt unberührt.



Flauschig, duftend und nahezu faltenfrei.

Die Miele Trockner T1





Welche Komfort-Merkmale wünschen Sie?


Die Produkt-Highlights¹ der Miele Trockner T1 im Überblick

Exclusive to Miele **EcoDry Technologie**
Unsere Trockner mit EcoDry-Technologie ermöglichen das schnelle Trocknen einer vollen Wäscheladung bei minimalem Energieverbrauch. Zusätzlich verhindert unser patentiertes² Filtersystem, dass Flusen den Wärmetauscher verstopfen.

Durch diese Synergie behalten Miele Trockner ihre Leistungsfähigkeit über die gesamte Lebensdauer und zeichnen sich durch kurze Laufzeiten aus.



Exclusive to Miele **FragranceDos³**
Das automatische Duftsystem von Miele kann jede Wäscheladung ganz nach Wunsch frisch beduften.



Exclusive to Miele **Auf 20 Jahre Lebensdauer getestet⁴**

Während manche Automotoren 3'000 Stunden getestet werden, testen wir konstante Performance mit bis zu 7'500 Stunden.⁴



Energieeffizienz

Gehen Sie mit gutem Beispiel voran: Höchste Energieeffizienz, hervorragende Ergebnisse, kurze Trocknungszeiten.



Extra DryCare 40

Nutzen Sie neue Möglichkeiten mit DryCare 40 und trocknen Sie alle Textilien, die bei 40 °C waschbar sind.⁵



Dampfsystem SteamCare

Textilien mühelos glätten und erfrischen mit Dampf für weniger Bügelaufwand und ein frischeres Ergebnis.

1) modellabhängig

2) Patent Filtersystem EP 2 455 537


3) Patent FragranceDos EP 2 431 516

4) Während der Entwicklungsphase der Trocknerserie T1 hat Miele Modelle und Kernkomponenten mit 5'000 Trockengängen (= 5 Trockengänge pro Woche für 50 Wochen p. a.) in diversen Programmen getestet. Mehr: www.miele.ch/20jahre

5) Nicht geeignet für Wolle oder Seide


Welche zusätzlichen Komfort-Merkmale wünschen Sie?

Weitere Produktvorteile¹ der Trockner T1 im Überblick



EcoSpeed

EcoSpeed verkürzt die Trocknungszeit um bis zu 20 Minuten² und erreicht dabei die Energieeffizienzklasse A+++.



Wärmepumpentechnologie

Das Trocknen bei niedrigen Temperaturen schützt Ihre Kleidung und spart Energie.



SilenceDrum³

Die Trommel reduziert Klappergeräusche von Reissverschlüssen und Knöpfen – so leise war Trocknen noch nie.



HygieneDry

Hygiene auf höchstem Niveau: HygieneDry entfernt bis zu 99,99% der Bakterien⁴ und 99,9%⁵ der Viren.



PerfectDry

Erleben Sie perfekt getrocknete Wäsche dank automatischer Anpassung an die Wasserqualität.



Exclusive to Miele

Schontrummel

Die speziell konstruierte Trommel trocknet Stoffe gleichmässiger und schonender, für weniger Falten und Abnutzung.



Knitterschutz


Praktisch knitterfrei: Die Wäsche wird nach dem Programmende aufgelockert und vor Knittern geschützt.



Exclusive to Miele

Komfortabler Flusenfilter⁶

Leicht zugänglich: Der zweifache Flusenfilter fängt Flusen sicher auf und ist einfach zu reinigen.



Integrierte Kondenswasserableitung

Kein Entleeren nötig: Das Kondenswasser kann über einen Schlauch direkt ins Waschbecken oder in den Siphon abgeleitet werden.

1) modellabhängig

2) Im Vergleich zu Miele Trocknern ohne EcoSpeed bei gleicher Beladungsmenge und Energieeffizienzklasse. Getestet im Programm Baumwolle bei voller Beladungsmenge.

3) Patent SilenceDrum EP 4 163 433

4) Getestet auf die Bakterien *Bacillus subtilis* und *Saccharomyces cerevisiae* in der Trockenstufe HygieneDry mit halber Beladung. Die Methodenbeschreibung finden Sie unter [miele.de/testkriterien-trockner](https://www.miele.de/testkriterien-trockner)

5) Mit Ausnahme von Hepatitis B. Wissenschaftlich von der Hochschule Albstadt-Sigmaringen untersucht und mit dem Label in Silber vom Institut für integrative Hygiene und Virologie – InFluenc_H – ausgezeichnet. Die Methodenbeschreibung finden Sie unter dem folgenden Link: <https://www.miele.com/tr-c>




Beste Kondensationswirkung

Profitieren Sie von 50 % weniger Feuchtigkeitsverlust als für die Kondensationseffizienzklasse A vorgeschrieben.



Wartungsfreier Wärmetauscher

Nachhaltig und wartungsfrei: Ein Filter schützt den Wärmetauscher, sodass er nicht ständig gereinigt werden muss.




ProfiEco Motor⁷

Leistungsstark und effizient: Unsere Inverter-Antriebsmotoren minimieren Verschleiß, Lärm und Energieverbrauch.



EcoFeedback

Präzise Informationen über Energieverbrauch und Zustand des Flusenfilters – für einen umweltbewussten Lebensstil. (Abbildung exemplarisch)




AddLoad

Maximaler Komfort: Auch nach Programmstart können Sie Wäsche ganz bequem nachlegen oder entnehmen.



Wash2Dry⁸

Profitieren Sie von vernetzten Geräten: Ihr Trockner stimmt sein Programm automatisch mit Ihrer Waschmaschine ab.



Miele@home⁹

Machen Sie Ihr Leben smart: Dank Miele@home können Sie Ihre Hausgeräte clever vernetzen – für mehr Möglichkeiten.



DryFresh[®]

Schnell aufgefrischt: Dank DryFresh[®] riecht Ihre Wäsche nach dem Trockenprogramm wie frisch gewaschen.

6) Patent Flusenfilter EP 2 273 005

7) Patent ProfiEco Motor EP 2 840 679

8) Für diese Funktion müssen Trockner und Waschmaschine im hauseigenen Netzwerk und in der App angemeldet sein

9) Miele@home ist ein separates digitales Angebot der Miele & Cie. KG. Alle smarten Anwendungen werden durch das System Miele@home ermöglicht. Abhängig von Modell und Land kann der Funktionsumfang variieren.

Welche Trockenprogramme sind Ihnen wichtig?

Textilgerechte Spezialprogramme¹



Automatic Plus

Für gemischte Wäsche: Baumwoll- und pflegeleichte Wäsche können Sie bequem in einer Beladung kombinieren.



Baumwolle Hygiene

Gut zu wissen: Ein spezielles Temperatur-/Zeitprofil lässt Keime und Milben keine Chance.



Bettwäsche

Beste Ergebnisse: gleichmässige Trocknung grossflächiger Textilien.



Vorbügeln mit Dampf

Knitterfalten schonend aus feuchter und trockener Wäsche entfernen, für ein verbessertes Bügelerlebnis.



Express

Wenn es schnell gehen muss: So werden auch kleinere Wäschemengen schnell trocken und wieder verfügbar.



Extra leise

Angenehm: Ein spezielles Programm für Baumwollwäsche und Mischgewebe, das besonders leise trocknet.



Feinwäsche

Kümmert sich um Kunststofffasern: Mit diesem Spezialprogramm bleiben synthetische Fasern lange schön und in Form.



Finish Dampf

Wenig Knitter, schnelles Bügeln: Effizientes Vorgeglätten oder Auffrischen Ihrer Wäsche.



Finish Seide

Kaum Knitterfalten: Seidentextilien werden so sanft angetrocknet, dass die Knitterbildung auf ein Minimum sinkt.



Finish Wolle

Schön flauschig: Empfindliche Wolltextilien werden besonders schonend und wert-erhaltend behandelt.



Imprägnieren

Bestmöglicher Effekt: Die thermische Fixierung sorgt für eine optimale wasser-abweisende Funktion.



Jeans

Perfektes Ergebnis: Schützt Ihre Lieblings-jeans vor unschönen, ausgebleichten Streifen und Knittern.



Kopfkissen

Luftig locker: Selbst grosse Kopfkissen werden wieder schön bauschig – ob Feder-, Daunen- oder Synthetikfüllung.



Oberhemden

Kontra Knitterbildung: Reduziert Falten und erleichtert das Bügeln von Hemdblusen und Oberhemden spürbar.



Outdoor

Schonend trocknen ohne Funktionsverlust: Erhält die funktionalen Eigenschaften mehrlagiger Membran-Textilien.



Sportwäsche

Das Fitness-Programm: Sportwäsche ist in kürzester Zeit wieder einsatzbereit.



Welches Icon bedeutet was?

Alle Symbole für Trockner T1 auf einen Blick

Energieeffizienz

Zeigt die Energieeffizienz des Geräts an.



Es werden die Energieeffizienzklassen von A+++ bis D angezeigt.

Trommelart/Beladungsmenge

Zeigt die Trommelart und die Beladungsmenge der Trommel an.



Schontrommel mit 1–9 kg Beladungsmenge.

MultiLingua

Zeigt an, ob die Sprache des Displays angepasst werden kann.



Im Display können Sie diverse Sprachen einstellen, damit Sie alle Informationen bestens verstehen.

EcoDry

Zeigt an, ob das Gerät mit EcoDry Technologie ausgestattet ist.



Konstant ökonomisch: Filtersystem und wartungsfreier Wärmetauscher halten Energieverbrauch und Laufzeit konstant niedrig.

EcoSpeed

Zeigt an, ob das Gerät mit EcoSpeed ausgestattet ist.



EcoSpeed reduziert die Trocknungszeit effizient um mehr als 20 Minuten¹.

FragranceDos²

Zeigt an, ob das Gerät für die Verwendung von Duftflacons vorbereitet ist.



Frische für alle Sinne: Mit Miele haben Sie nicht nur besonders flauschige, sondern auch herrlich duftende Wäsche.



Duftende Wäsche, wie Sie sie mögen: Wechseln Sie schnell zwischen 2 verschiedenen Düften, je nach Vorliebe.

AddLoad

Zeigt an, ob das Gerät über die Funktion AddLoad verfügt.



Flexibles Nachlegen von grossen und kleinen Textilien nach Programmstart.

Dampffunktionen

Zeigt an, über welche Dampffunktion das Gerät verfügt.



Weniger bügeln: Wasserdampf und Wärme glätten Ihre Textilien schon im Trockner.



Toller Glätte-Effekt: Sowohl feuchte als auch trockene Wäschestücke werden sichtbar glatter.

PerfectDry

Zeigt an, ob das Gerät über die Funktion "PerfectDry" verfügt.

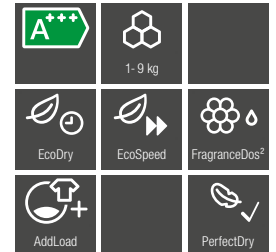




Immer perfekt getrocknet: Der Trockner erkennt den Kalkgehalt Ihres Wassers und stimmt die Prozessdauer darauf ab.

¹ Im Vergleich zu Miele Trocknern ohne EcoSpeed bei gleicher Beladungsmenge und Energieeffizienzklasse. Getestet im Programm Baumwolle bei voller Beladungsmenge.

² Patent FragranceDos EP 2 431 516

Trockner T1



Typ-/Verkaufsbezeichnung	TEL 700-85 CH	TSL 700-83 CH	TWH 700-80 CH
Beladung in kg	9,0	9,0	9,0
Bauform			
Unterschiebbar/Unterbaufähig/Säulenfähig	●/●/●	●/-/●	●/-/●
Türanschlag/wechselbar	links/-	links/●	links/●
Bauart			
Wärmepumpentrockner	●	●	●
Design			
Farbe Drehwahlschalter	Lotosweiss/Ring Chrom	Lotosweiss	Lotosweiss/Ring Chrom
Blendenausführung	gerade	5° geneigt	5° geneigt
Türdesign	Chrom mit schwarzem Ring	Obsidianschwarz mit weissem Ring	Obsidianschwarz mit Chromring
Display	ComfortSensor weiss, 1-zeilig	ComfortSensor weiss, 1-zeilig	DirectSensor weiss, 7-Segment
Trockenergebnis			
Perfect Dry/FragranceDos/FragranceDos²	●/-/●	●/-/●	●/-/●
SteamFinish	●	●	-
Intelligente Trommelreversierung	●	●	●
Wäscheschonung			
Schontrommel	●	●	●
Bedienkomfort			
Integrierte Kondenswasserableitung	●	●	●
Startvorwahl bis zu 24h/Restzeitanzeige	●/●	●/●	●/●
AddLoad	●	●	●
Trommelbeleuchtung/MultiLingua	LED/●	LED/●	LED/-
Effizienz und Nachhaltigkeit			
Energieeffizienzklasse (A+++ - D)/Kondensationseffizienzklasse	A+++/A	A+++/A	A+++/A
Jahresstromverbrauch in kWh	185	185	185
Geräusch im Programm Baumwolle volle Beladung in db(A)re1pW	64	64	64
Laufzeit im Standardprogramm in min	184	184	184
EcoFeedback-Funktion	●	●	-
Wartungsfreier Wärmetauscher/ProfiEco Motor	●/●	●/●	●/●
EcoDry-Technologie/EcoSpeed	●/●	●/●	●/●
Wichtigste Trockenprogramme			
Baumwolle/Baumwolle Eco/Pflegeleicht/Feinwäsche	●/●/●/●	●/●/●/●	●/●/●/●
Oberhemden/Finish Seide/Finish Wolle	●/●/●	●/●/●	●/-/●
Dampfglätten/Schonglätten/Vorbügeln	●/-/●	●/-/●	-/-/-
TurboDry/Express	-/●	-/●	-/●
Outdoor/Imprägnieren/Kopfkissen normal	●/●/●	●/●/●	-/●/-
Wichtigste Trockenoptionen			
Knitterschutz/Schonen plus/Summer	●/-/●	●/-/●	●/-/●
Hausgeräte-Vernetzung			
Miele@home	●	●	●
Qualität			
Softrippen	●	●	●
Sicherheit			
PIN-Code/Anzeige „Behälter entleeren“/Anzeige „Filter reinigen“	●/●/●	●/●/●	●/●/●
Technische Daten			
Gerätemasse in mm (B x H x T)	596 x 850 x 643	596 x 850 x 643	596 x 850 x 643
Gerätetiefe in mm bei geöffneter Tür/ohne Tür (für Unterbau)	1'077/-	1'077/-	1'077/-
Spannung/Anschlussmöglichkeit 50Hz, V	230 ~	230 ~	230 ~
Mitgeliefertes Zubehör			
Duftflacon/Gutschein	●/●	●/●	●/●



Typ-/Verkaufsbezeichnung	TSH 700-83 CH
Beladung in kg	9,0
Bauform	
Unterschiebbar/Unterbaufähig/Säulenfähig	●/–/●
Türanschlag/wechselbar	links/●
Bauart	
Wärmepumpentrockner	●
Design	
Farbe Drehwahlschalter	Lotosweiss/Ring weiss
Blendenausführung	5° geneigt
Türdesign	Obsidianschwarz mit Weissm Ring
Display	DirectSensor weiss, 7-Segment
Trockenergebnis	
Perfect Dry/FragranceDos/FragranceDos²	●/–/●
SteamFinish	●
Intelligente Trommelreversierung	●
Wäscheschonung	
Schontrommel	●
Bedienkomfort	
Integrierte Kondenswasserableitung	●
Startvorwahl bis zu 24h/Restzeitanzeige	●/●
AddLoad	●
Trommelbeleuchtung/MultiLingua	LED/–
Effizienz und Nachhaltigkeit	
Energieeffizienzklasse (A+++ - D)/Kondensationseffizienzklasse	A+++/A
Jahresstromverbrauch in kWh	185
Geräusch im Programm Baumwolle volle Beladung in db(A)re1pW	64
Laufzeit im Standardprogramm in min	184
EcoFeedback-Funktion	–
Wartungsfreier Wärmetauscher/ProfiEco Motor	●/●
EcoDry-Technologie/EcoSpeed	●/●
Wichtigste Trockenprogramme	
Baumwolle/Baumwolle Eco/Pflegeleicht/Feinwäsche	●/●/●/●
Oberhemden/Finish Seide/Finish Wolle	●/–/●
Dampfglätten/Schonglätten/Vorbügeln	–/–/–
TurboDry/Express	–/●
Outdoor/Imprägnieren/Kopfkissen normal	–/●/–
Wichtigste Trockenoptionen	
Knitterschutz/Schonen plus/Summer	●/–/●
Hausgeräte-Vernetzung	
Miele@home	●
Qualität	
Softrippen	●
Sicherheit	
PIN-Code/Anzeige „Behälter entleeren“/Anzeige „Filter reinigen“	●/●/●
Technische Daten	
Gerätemasse in mm (B x H x T)	596 x 850 x 643
Gerätetiefe in mm bei geöffneter Tür/ohne Tür (für Unterbau)	1'077/–
Spannung/Anschlussmöglichkeit 50Hz, V	230 ~
Mitgeliefertes Zubehör	
Duftflacon/Gutschein	●/●

Nützliche Informationen im Detail

Das Glossar der Miele Trockner T1

AddLoad

Ob Jeans, Bluse oder nur eine Socke: Dank der Funktion AddLoad geben Sie vergessene Wäsche auch nach Programmstart flexibel hinzu – praktisch, so müssen die vergessenen Textilien nicht separat getrocknet werden.

Auf 20 Jahre Lebensdauer getestet¹

Während manche Automotoren 3'000 Stunden getestet werden, testen wir konstante Performance mit bis zu 7'500 Stunden.¹ Tag und Nacht. Umfassend und präzise. Um Ihnen herausragende Ergebnisse zu garantieren, Jahr für Jahr.

Beste Kondensationswirkung

Miele Trockner erreichen optimale Dichtigkeitswerte und damit die höchste Kondensationseffizienzklasse, was bedeutet, dass nur ein Minimum an feuchter und warmer Luft aus dem Gerät entweichen kann. Diese Dichtigkeit eines Trockners sorgt für den Schutz von Räumen und Möbeln, da sich kein Kondenswasser an Wänden und Leisten bildet.

Dampfsystem SteamCare

Sichtbar glattere Textilien mit Miele SteamCare. Zu Beginn des Trockenvorgangs wird Wasser sanft in die Schontrummel gesprüht und durch die Trocknungsluft erhitzt. Der entstehende Dampf glättet die Wäsche sichtbar. Zusätzlich frischt PowerFresh die Wäsche mit Dampf auf, ohne dass sie zuvor gewaschen werden muss. Für optimale Ergebnisse fügen Sie einfach einen DryFresh® Duftflacon hinzu, der Gerüche zuverlässig neutralisiert.

DryCare 40

Legen Sie Ihre Wäsche nach einem 40 °C-Waschprogramm direkt in den Trockner, ohne vorher sortieren zu müssen². Durch niedrige Lufttemperaturen werden empfindliche Textilien geschützt, insbesondere wenn Sie das Extra DryCare 40 zu verschiedenen Trockenprogrammen hinzufügen. Dadurch sparen Sie Zeit beim Waschen und Trocknen von 40 °C-Textilien und stellen sicher, dass sie mit der gleichen Sorgfalt behandelt werden.

DryFresh®

Sie möchten Ihre Lieblingskleidung einfach auffrischen? Mit DryFresh® werden unangenehme Gerüche während des Trockenprogramms entfernt – und das ganz ohne Waschen. Grund dafür ist eine längere Lüftungsphase, sodass empfindliche Textilien geschont werden. Für ein optimales Ergebnis nutzen Sie zusätzlich den DryFresh® Duftflacon. Dieser neutralisiert Gerüche und sorgt zugleich für einen angenehmen Duft – ein System, das es nur bei Miele gibt.

Duftsystem FragranceDos³

Unser FragranceDos-System bietet Platz für einen oder zwei Flacons (Ausstattung modellabhängig) Ihres Lieblingsdufts und sorgt dafür, dass Ihre Kleidungsstücke nach dem Trockengang ganz nach Ihren Wünschen duften. Sie haben die Wahl aus einer Vielzahl zeitloser Düfte, darunter auch allergenfreie Optionen für empfindliche Haut. Zusätzlich können Sie die Intensität des Dufts nach Ihren Vorlieben einstellen oder auf einen zusätzlichen Duft verzichten.

EcoDry Technologie

Unsere Trockner mit EcoDry-Technologie ermöglichen das schnelle Trocknen einer vollen Wäscheladung bei minimalem Energieverbrauch. Zusätzlich verhindert unser patentiertes⁴ Filtersystem, dass Flusen den Wärmetauscher verstopfen. Durch diese Synergie behalten Miele Trockner ihre Leistungsfähigkeit über die gesamte Lebensdauer und zeichnen sich durch kurze Laufzeiten aus.

EcoFeedback

Miele Trockner mit EcoFeedback überwachen sorgfältig den Energieverbrauch. Dadurch können Sie Ihr Trockenverhalten bei Bedarf anpassen und optimieren. Nach Abschluss des Programms erhalten Sie einen Bericht über den Stromverbrauch, unter Berücksichtigung der spezifischen Beladung.

EcoSpeed

EcoSpeed trocknet Ihre Wäsche besonders schnell – und dass bei höchster Energieeffizienz. Die perfekte Kombination aus Nachhaltigkeit und kürzeren Programmlaufzeiten – gut für die Umwelt und Ihr Portemonnaie. Dank der wartungsfreien Wärmepumpentechnologie und des elektronisch gesteuerten Motors, der die Geschwindigkeit an die Beladung anpasst, kann EcoSpeed die Trocknungszeit für eine volle Trommel um mehr als 20 Minuten⁵ verkürzen.

Energieeffizienz

Miele Trockner sind auf einen möglichst geringen Energieverbrauch ausgelegt. Daher sind viele unserer Modelle mit der höchsten Energieeffizienzklasse ausgezeichnet. Einige Modelle übertreffen diese sogar. Für ein Trocknungserlebnis, das hervorragende Ergebnisse liefert und sowohl Ihr Portemonnaie als auch die Umwelt schont.

Miele@home⁶

Mit unserem innovativen System Miele@home, schöpfen Sie das Potenzial Ihrer Miele Geräte voll aus und machen Ihren Alltag noch smarter. Alle intelligenten Miele Hausgeräte lassen sich komfortabel und sicher vernetzen. Die Bedienung ist einfach – ob mit der Miele App, per Sprachsteuerung oder durch die Integration in bestehende Smart Home Lösungen. Die Vernetzung erfolgt über den heimischen WLAN-Router und die Miele Cloud.

HygieneDry

Hygiene steht bei Miele immer an erster Stelle, auch bei unseren Trocknern. Die Trockenstufe HygieneDry entfernt dank besonders langer Temperaturhaltezeiten zuverlässig 99,99 % der Bakterien⁷ und 99,9 % der Viren⁸ aus der Wäsche und ist für Textilien mit zwei Punkten auf dem Pflegeetikett geeignet. Die Wirksamkeit wurde von den Hochschulen Rhein-Waal und Albstadt-Sigmaringen bestätigt.

Integrierte Kondenswasserableitung

Alle Miele Wärmepumpentrockner verfügen über eine integrierte Kondenswasserableitung mit Schlauchaufwicklung. Damit können Sie das Kondenswasser direkt ins Waschbecken oder in den Siphon abpumpen lassen – und sich das Entleeren des Kondenswasserbehälters sparen.

Knitterschutz

Wenn Sie Ihre Textilien nicht direkt nach dem Programmende entnehmen können, sorgt der Knitterschutz dafür, dass die Wäsche in regelmässigen Abständen aufgelockert wird und nicht knittert.

Komfortabler Flusenfilter⁹

Mit dem intelligenten Miele Flusenfilter sind Sie lästige Flusen endlich los. Noch dazu ist der Flusenfilter besonders komfortabel: Erscheint die Klartextanzeige "Luftwege reinigen", wird der Miele Flusenfilter einfach nach vorne hin entnommen. Die besonders glatte Sieboberfläche macht die Reinigung angenehm einfach. Flusenfilter und Wäsche bleiben immer konsequent voneinander getrennt – für garantiert flusenfreie Wäsche.

ProfiEco Motor¹⁰

Der ProfiEco Motor von Miele ist ein leistungsstarker Inverter-Antrieb, der seine Energie sparsam und geräuscharm einsetzt. Mit seiner elektronischen Steuerung ohne Kohlebürsten arbeitet er beinahe verschleissfrei. Dieses innovative Design garantiert jahrelange effiziente, sorgenfreie und komfortable Wäschepflege.

PerfectDry

Mineralstoffe beeinflussen die Messung der Restfeuchte, was sich wiederum direkt auf Ihr Trocknungsergebnis auswirkt. PerfectDry berücksichtigt den aktuellen Mineralstoffgehalt im Wasser und passt den Trockenprozess entsprechend an – für perfekt und präzise getrocknete Wäsche, die weder zu feucht noch zu trocken ist.

Schontrommel

Die einzigartige Wabenstruktur hebt die Wäsche in der rotierenden Trommel höher an, sodass die Teile länger im warmen Luftstrom schweben und gleichmässiger getrocknet werden. In der Wabenstruktur bilden sich kleine Luftpolster, die den Fall der Wäsche abfangen. Dadurch wird Ihre Wäsche deutlich schonender behandelt und ist nach dem Trocknen weniger zerknittert. Ein zusätzlicher Bonus ist das einfachere und schnellere Bügeln.

SilenceDrum¹¹

Wäsche trocknen, wie Sie es noch nie gehört haben. Die SilenceDrum arbeitet dank einer speziellen Konstruktion besonders leise. An der Trommel angebrachte Dämmstreifen reduzieren Klappergeräusche von zum Beispiel Knöpfen oder Reissverschlüssen. So können Sie Ihren Trockner auch in der Nähe Ihrer Wohnräume betreiben, ohne die Ruhe zu stören.

Wartungsfreier Wärmetauscher

In Miele Wärmepumpentrocknern schützt ein effektives Filtersystem den Wärmetauscher, sodass keine Reinigung erforderlich ist. Dies führt nicht nur während der ersten Betriebsjahre zu einem konstant niedrigen Energieverbrauch, sondern über die gesamte Lebensdauer des Geräts.

Wärmepumpentechnologie

Trockner mit Wärmepumpen sind vor allem für ihre Energieeffizienz bekannt. Sie trocknen Ihre Wäsche nicht nur besonders sparsam, sondern schonen durch die niedrigen Temperaturen auch die hochwertigen Fasern Ihrer Wäsche. So können Sie empfindliche Textilien ohne Beschädigungen und unnötigen Verschleiss sicher trocknen.

Wash2Dry¹²

Dank der Wash2Dry-Vernetzungsfunktion sendet Ihre Waschmaschine nach Beendigung des Waschganges die Daten an den Trockner. Dieser wählt automatisch das richtige Programm. Sie müssen Ihre Wäsche nur noch aus der Waschmaschine in den Trockner laden, ihn einschalten und Wash2Dry anwählen. Freuen Sie sich über perfekt getrocknete Kleidungsstücke.

1) Während der Entwicklungsphase der Trocknerserie T1 hat Miele Modelle und Kernkomponenten mit 5'000 Trockengängen (= 5 Trockengänge pro Woche für 50 Wochen p.a.) in diversen Programmen getestet. Mehr: www.miele.ch/20jahre

2) Nicht geeignet für Wolle oder Seide.

3) Patent FragranceDos EP 2 431 516

4) Patent Filtersystem EP 2 455 537

5) Im Vergleich zu Vorgängermodellen ohne EcoSpeed bei gleicher Beladungsmenge und Energieeffizienzklasse. Getestet im Programm Baumwolle bei voller Beladungsmenge.

6) Miele@home ist ein separates digitales Angebot der Miele & Cie. KG. Alle smarten Anwendungen werden durch das System Miele@home ermöglicht. Abhängig von Modell und Land kann der Funktionsumfang variieren.

7) Getestet auf die Bakterien *Bacillus subtilis* und *Saccharomyces cerevisiae* in der Trockenstufe HygieneDry mit halber Beladung. Die Methodenbeschreibung finden Sie unter miele.de/testkriterien-trockner

8) Mit Ausnahme von Hepatitis B. Wissenschaftlich von der Hochschule Albstadt-Sigmaringen untersucht und mit dem Label in Silber vom Institut für integrative Hygiene und Virologie – InFluenc_H – ausgezeichnet. Die Methodenbeschreibung finden Sie unter dem folgenden Link: <https://www.miele.com/tr-c>

9) Patent Flusenfilter EP 2 273 005

10) Patent ProfiEco Motor EP 2 840 679

11) Patent SilenceDrum EP 4 163 433

12) Für diese Funktion müssen Trockner und Waschmaschine im hauseigenen Netzwerk und in der App angemeldet sein.



Waschen, Trocknen und Dosieren in einem Gerät.

Die Miele Waschtrockner WT1



Die Waschtrockner

Durchgängig waschen und trocknen in einem Gerät

Ein oder besser zwei Geräte?

Waschmaschine plus Trockner oder doch lieber ein Waschtrockner – für beides bietet Miele hochwertige und innovative Geräte. Der Waschtrockner ist eine hervorragende Lösung für kleinere Wäschemengen oder wenn nicht ausreichend Platz besteht, um zwei Geräte aufzustellen. Zudem hat er den unschlagbaren Vorteil, dass Sie kleinere Wäscheposten in einem Durchgang waschen und trocknen können. Das spart Zeit.

In einem Miele Waschtrockner können Sie eine volle Trommel mit Wäsche waschen. Da die Wäsche fürs Trocknen jedoch mehr Platz benötigt, kann nur eine kleinere Menge pro Durchgang getrocknet werden. Müssen Sie oft grosse Mengen waschen und trocknen, empfehlen wir Ihnen eine Waschmaschine und einen separaten Trockner. Mit zwei getrennten Geräten können Sie parallel waschen und trocknen und werden somit schneller Herr Ihrer Wäscheberge.

Egal für welche Lösung Sie sich entscheiden, wir bieten perfekte Reinigung und ein präzises Trocknergebnis. Oder mit anderen Worten – Wäschepflege made by Miele.

Welcher Waschtrockner passt zu Ihnen?

Mit 5 kg durchgängig waschen und trocknen sind die kompakten Geräte ideal für den Singlehaushalt oder beengte Aufstellungssituationen. Sofern der Platz vorhanden ist, empfehlen wir ab 2 Personen die XL-Variante. Für Familien mit sehr viel Wäsche sind 2 separate Geräte die perfekte Wahl, um parallel waschen und trocknen zu können.

Miele Waschtrockner kompakt

Kompakte Technologie, kompakte Abmessungen. Mit seiner Gerätetiefe von 60 cm kann der Miele Waschtrockner WT1 bis zu 5 kg durchgängig waschen und trocknen. Wird nur gewaschen, schafft das Gerät bis zu 8 kg Wäsche in einem Durchgang. Damit eignet sich das Gerät ideal für kleinere Haushalte mit einem durchschnittlichen Wäscheaufkommen.



Gerade Blende

Der Waschtrockner mit gerader Blende lässt sich perfekt in Ihre vorhandene Küche integrieren. Dazu kann er einfach unter die Arbeitsplatte mit einer Nischenhöhe von mindestens 85 cm geschoben werden. Alternativ lässt sich der Gerätedeckel durch einen Unterbausatz ersetzen. Dann passt der Waschtrockner sogar in eine Nischenhöhe von nur 82 cm.


Miele Waschtrockner XL

Für Haushalte mit höherem Wäscheaufkommen ist die XL-Ausführung die beste Wahl.



Schräge Blende

Dieser grossformatige Waschtrockner mit einer Gehäusetiefe von 67 cm kann bis zu 6 kg durchgängig waschen und trocknen. Wollen Sie nur waschen, fasst das Gerät bis zu 9 kg Wäsche. Die XL-Ausführung ist als freistehendes Gerät konzipiert und verfügt über eine schräge Blende zum bequemen Ablesen des Displays.





PerfectCare-Technologie

Sie lieben Ihre Kleidung? Dank unserer Miele PerfectCare-Technologie wird Ihre Wäsche rundum verwöhnt. Dadurch wird Ihre Kleidung sowohl beim Waschen als auch Trocknen optimal geschont – und Sie haben länger Freude an Ihren Lieblingsteilen.

Die PerfectCare-Technologie ist das perfekte Zusammenspiel von vier cleveren Funktionen, die für optimale Wasch- und Trockenergebnisse sorgen:

Miele Schontrommel

Sorgt für eine behutsame Behandlung Ihrer Lieblingskleidung.

Elektronische Restfeuchteerkennung PerfectDry

Hiermit erreichen Sie punktgenaue Trockenergebnisse und das besonders ökologisch. Je nach Modell bieten Miele Waschtrockner bis zu 5 Trockenstufen. So hat Ihre Wäsche immer den Trockengrad, den Sie wünschen.

Thermoschleudern

Spart Energie und Zeit. Bereits vor dem Trocknen werden Ihre Textilien in einem warmen Luftstrom bewegt und stufenweise geschleudert. Das Ergebnis: Der Wassergehalt sinkt bereits vor dem eigentlichen Trockengang.

Automatisches Flusenausspülen

Ein manuelles Flusentfernen ist nicht mehr erforderlich – denn das übernimmt Ihr Miele Gerät – automatisch und als separates Programm.

Miele

WT1
Wash & Dry
PowerWash & TwinDos & 8/5 kg



Beim Kauf eines Waschtrockners mit TwinDos® erhalten Sie 4 Kartuschen UltraPhase 1 und 3 Kartuschen UltraPhase 2 gratis¹ – das erspart Ihnen die Waschmittelkosten für mehr als ein halbes Jahr².

Welche Komfort-Merkmale wünschen Sie?

Die Produkt-Highlights³ der Miele Waschtrockner im Überblick

Exclusive to Miele Automatische Waschlösungsmittel-Dosierung

TwinDos⁴

Bestes Flüssigwaschlösungsmittel-System auf Knopfdruck.

Automatisch dosieren mit TwinDos[®] ist nicht nur praktisch, sondern garantiert gleichzeitig perfekte Reinheit: Mit UltraPhase 1 und 2 wird Ihr Gerät zum besten Flüssigwaschlösungsmittel-System.

TwinDos[®] dosiert UltraPhase 1 und 2 zum jeweils optimalen Zeitpunkt in den Waschprozess und erzielt so höchste Waschwirkung. Zudem übernimmt TwinDos[®] die Dosierung so präzise, dass Sie gegenüber einer manuellen Dosierung bis zu 30 % Waschlösungsmittel einsparen können⁵.



Exclusive to Miele CapDosing⁶
Einfach und nachhaltig: Dank CapDosing dosieren Sie Spezialwaschlösungsmittel, Weichspüler und Additiv immer optimal.



Exclusive to Miele PowerWash
Höchste Waschlösungsleistung und Schnelligkeit kombiniert mit höchster Energieeffizienz, für die grosse und kleine Wäsche.



Exclusive to Miele Auf 20 Jahre Lebensdauer getestet⁷

Während manche Automotoren 3'000 Stunden getestet werden, testen wir konstante Performance mit bis zu 10'000 Stunden.⁷



Virus-Hygiene in Gold

Dank intensiver Reinigung werden mehr als 99,99 %⁸ der Bakterien und 99,9 %⁹ der Viren aus Ihrer Wäsche entfernt.



Dampfsystem SteamCare

Maximale Anwendungsvielfalt: Dank SteamCare können Sie Ihre Lieblingskleidung einfach auffrischen und glätten.

1) Je eine Kartusche UltraPhase 1 und 2 liegen dem Gerät bei, die weiteren Kartuschen erhalten Sie beim Einlösen des beiliegenden Gutscheins.

2) Berechnungsgrundlage: 28 Wochen bei 5 Wäschen/Woche

3) modellabhängig

4) Patent TwinDos[®] EP 2 784 205

5) Gemäss Prüfung Öko-Institut e.V. vom 06.09.2013 "Einsparpotenziale durch automatische TwinDos[®]-Dosierung bei Waschmaschinen".

6) Patent CapDosing EP 2 365 120

7) Während der Entwicklungsphase der Waschtrocknerserie WT1 hat Miele Modelle und Kernkomponenten mit 5'000 Wasch- und 4'000 Trockengängen (= 5 Wasch- und 4 Trockengänge pro Woche für 50 Wochen p.a.) in diversen Programmen getestet. Mehr: miele.ch/20jahre

8) Getestet auf die Bakterien Escheria coli und Staphylococcus aureus im Programm Pflegeleicht 40 °C mit dem Extra AllergoWash sowie im Programm Baumwolle Hygiene 60 °C. Die Methodenbeschreibung finden Sie unter dem folgenden Link: http://www.miele.com/media/ex/com/Testkriterien_Hygiene-Siegel.pdf

9) Wissenschaftlich von der Hochschule Albstadt-Sigmaringen untersucht und mit dem Label in Gold vom Institut für integrative Hygiene und Virologie – InFluenc_H – ausgezeichnet. Gilt für alle Modelle mit TwinDos[®] und PowerWash im Programm Baumwolle Hygiene 60 °C und dem Extra AllergoWash. Die Methodenbeschreibung finden Sie unter dem folgenden Link: <https://www.miele.com/wa-c>

Welche zusätzlichen Komfort-Merkmale wünschen Sie?

Weitere Produktvorteile¹ der Miele Waschtrockner WT1 im Überblick



Exclusive to Miele **Schontrommel**
Absolut schonend: Durch die wabenförmige Oberflächenstruktur gleitet die Wäsche sanft auf einem feinen Wasserfilm.



Exclusive to Miele **QuickPower**
Wäschepflege in kürzester Zeit: Durch innovative Technologien genießen Sie exzellente Wasch- und Trockenergebnisse.



Fleckenoption
Intensive Reinigung: Der Waschvorgang wird an die Behandlung von Flecken angepasst.



Exclusive to Miele **Flusen ausspülen**
Keine Flusen, keine Farbübertragung: Nach dem Trocknen wird jede Fluse ausgespült und Verfärbungen vorgebeugt.



Energieeffizienz
Sparsam und schnell: Hohe Energieeffizienzklasse im Waschen und kurze Laufzeiten beim Trocknen.



Thermoschleudern
Der Miele Spartrick: Die besondere Kombination aus Warmluft und Schleudern vor dem Trocknen spart Zeit und Strom.



Beladungsanzeige und Dosierempfehlung
Kein Überladen und Überdosieren: Die Wäsche wird beim Beladen gewogen und die optimale Dosierung empfohlen.



MultiLingua
Multitalent: Im Display können Sie diverse Sprachen einstellen, sodass Sie alle Informationen bestens verstehen.




PerfectCare-Technologie
Perfekte Pflege: Mit der Miele PerfectCare-Technologie wird Ihre Wäsche rundum verwöhnt und geschont.

1) modellabhängig

2) Patent ProfiEco Motor EP 2 840 679

3) siehe auch Glossar. Details entnehmen Sie bitte den Wasserschutzgarantiebedingungen im Garantieheft.

4) Miele@home ist ein separates digitales Angebot der Miele & Cie. KG. Alle smarten Anwendungen werden durch das System Miele@home ermöglicht. Abhängig von Modell und Land kann der Funktionsumfang variieren.



ProfiEco Motor²

Stark und sparsam: Unsere ProfiEco Motoren mit Inverter-Antrieb arbeiten verschleißfrei, leise und energiesparend.



Exclusive to Miele

Single

Schnell und effizient: Waschen und trocknen Sie Ihr Lieblingsteil je nach Programm in unter einer Stunde.



Wasserschutzgarantie³

Maximal sicher: Für Sachschäden als Folge eines Defekts am Wasserschutzsystem trägt Miele die Kosten – 20 Jahre.



Waterproof-Metal (WPM)

Schutz vor Wasserschäden: Intelligente Sensorik und metallumflochtener Schlauch schaffen höchste Sicherheit.



Watercontrol-System (WCS)

Alles im Trocknen: WCS überwacht den Wassereinfluss, erkennt Leckagen sowie Wasser in der Bodenwanne.



AddLoad

Genießen Sie maximalen Komfort: Auch nach Programmstart können Sie Wäsche ganz bequem nachlegen oder entnehmen.



Miele@home⁴

Machen Sie Ihr Leben smart: Dank Miele@home können Sie Ihre Hausgeräte clever vernetzen – für mehr Möglichkeiten.



Effiziente Kombination TwinDos[®] und SingleWash

Sehr effizient: Mit TwinDos[®] und SingleWash sparen Sie bis zu 40 % Waschmittel⁵ und bis zu 60 % Energie und Zeit⁶.



Geprüfte Hygiene

Dank intensiver Reinigung werden mit AllergoWash mehr als 99,99 %⁷ der Bakterien entfernt.

5) ggü. automatischer Dosierung ohne SingleWash

6) im Programm "Pflegeleicht 40 °C" ggü. Geräten ohne PowerWash und SingleWash

7) Getestet auf die Bakterien Escheria coli und Staphylococcus aureus im Programm Pflegeleicht 40 °C mit dem Extra AllergoWash sowie im Programm Baumwolle Hygiene 60 °C. Die Methodenbeschreibung finden Sie unter dem folgenden Link: http://www.miele.com/media/ex/com/Testkriterien_Hygiene-Siegel.pdf

Welche Wäschepflegeprogramme sind Ihnen wichtig?

Textilgerechte Spezialprogramme



Auffrischen

Sanft und glatt: Trockene Wäsche wird ideal auf das Bügeln vorbereitet und aufgefrischt.



Automatic

Für gemischte Wäsche: Baumwoll- und pflegeleichte Wäsche können Sie bequem in einer Beladung kombinieren.



Baumwolle Hygiene

Gut zu wissen: Ein erhöhter Wasserstand und längere Temperaturhaltezeiten töten Keime und Milben zuverlässig ab.



Daunen

Volles Volumen: Daunengefüllte Textilien wie Jacken oder Kissen bleiben locker und schön in Form.



Dunkle Wäsche

Intensive Farben: Durch die sanfte Behandlung behalten dunkle Kleidungsstücke lange ihre intensive Farbe.



Express

Schnell aufgefrischt: So sind leicht verschmutzte und kleinere Wäschemengen schnell wieder verfügbar.




Finish Dampf

Weniger Bügeln: Das Finish für feuchte, frisch gewaschene Wäsche reduziert den Bügelaufwand um die Hälfte.



Gardinen

Strahlend rein: Die automatische Vorwäsche löst bereits Staub und Schmutz, danach folgt die Intensivwäsche.



Imprägnieren

Bestmöglicher Effekt: Die thermische Fixierung sorgt für eine optimale wasserabweisende Funktion.



Jeans

Kein Ausbleichen: So behält Jeans-Kleidung lange ihre Farbe ohne unschöne Streifenbildung oder Knitterfalten.




Kopfkissen

Herrlich frisch: Selbst grosse Kopfkissen mit Synthetikfüllung werden wieder wie neu.



Oberhemden

Kontra Knitterbildung: Reduziert Falten und erleichtert das Bügeln von Hemdblusen und Oberhemden spürbar.



Outdoor

Beste Pflege ohne Funktionsverlust: Hochwertige Outdoor-Textilien behalten ihre Funktionalität bei jedem Wetter.



QuickPower

Zeitsparende Pflege: Die Wäsche wird besonders schnell perfekt gewaschen und punktgenau getrocknet.




Seide

Glänzende Pflege: Alle Handwäsche-Textilien ohne Wollanteil werden extrem schonend gewaschen und angetrocknet.



Sportschuhe

Für Champions: Mit dem schonenden Spezialprogramm werden waschbare Sportschuhe sanft und effektiv gereinigt.



Sportwäsche

Das Fitness-Programm: Sportwäsche ist in kürzester Zeit wieder einsatzbereit.



Wolle

Kein Einlaufen, kein Verfilzen: Empfindliche Wolltextilien werden besonders schonend und werterhaltend gepflegt.



Welches Icon bedeutet was?

Alle Symbole für Waschtrockner WT1 auf einen Blick



Energieeffizienzklasse für durchgängiges Waschen und Trocknen

Für durchgängiges Waschen und Trocknen wird die Energieeffizienzklasse von A bis G angezeigt.



Energieeffizienzklasse für Waschen

Für Waschen wird die Energieeffizienzklasse von A bis G angezeigt.



Schontrommel mit Beladungsmenge

Zeigt die maximale Beladungsmenge für Waschen sowie durchgängiges Waschen und Trocknen.

Schontrommel, 9 kg Waschen und 6 kg Trocknen.



Dosiersystem

Zeigt an, über welches automatische Dosiersystem das Gerät verfügt.

Bestes Flüssigwaschmittel-System auf Knopfdruck.



PowerWash

Zeigt an, ob das Gerät über das PowerWash System verfügt.

Höchste Waschleistung und Schnelligkeit kombiniert mit höchster Energieeffizienz, für die grosse und kleine Wäsche.



CapDosing¹

Zeigt an, ob das Gerät über CapDosing verfügt.

Dosieren Sie Spezialwaschmittel, Weichspüler und Additiv einfach mit Portionskapseln.



Fleckenoption

Zeigt an, ob das Gerät über die Fleckenoption verfügt.

Intensive Reinigung: Der Waschvorgang wird an die Behandlung von Flecken angepasst.



Dampffunktionen

Zeigt an, über welche Dampffunktionen das Gerät verfügt.

50 % weniger Bügeln – maximale Anwendungsvielfalt: nach einem Wasch- oder Trockenprogramm oder als separates Glättprogramm.





PerfectCare


Zeigt an, ob das Gerät über die Funktion PerfectCare verfügt.

Technologie für punktgenaue Wasch- und Trockenergebnisse.

Waschtrockner WT1



Typ-/Verkaufsbezeichnung	WTW 800-70 CH	WTR 800-60 CH	WTI 300-60 CH
Beladung in kg beim Waschen/Trocknen	9,0/6,0	8,0/5,0	8,0/5,0
Bauform			
Unterschiebbar/Unterbaufähig/Säulenfähig	●/–/–	●/●/●	●/●/●
Türanschlag	rechts	rechts	rechts
Waschtrockner mit PerfectCare-Technologie			
PerfectDry/Thermoschleudern	–/●	–/●	–/●
Automatisches Flusen ausspülen	●	●	●
Schleudern			
Max. Schleuderdrehzahl	1'600	1'600	1'600
Design			
Farbe Drehwahlschalter	–	–	Lotosweiss/Ring Chrom
Blendenausführung	schräg	gerade	gerade
Türdesign	Chrom	Chrom	Chrom
Display	M Touch	M Touch	ComfortSensor weiss, 1-zeilig
Reinigungsleistung			
TwinDos	●	●	–
PowerWash	●	●	●
CapDosing/Fleckenoption	●/●	●/●	●/–
Wäscheschonung			
Schontrommel	●	●	●
Bedienkomfort			
SteamCare/Vorbügeln	●/●	●/●	●/●
Startvorwahl bis zu 24h/Restzeitanzeige/Tageszeitanzeige	●/●/●	●/●/●	●/●/–
MultiLingua	●	●	●
Trommelbeleuchtung/Beladungsanzeige und Dosierempfehlung	LED/●	LED/–	LED/–
AddLoad	●	●	●
Effizienz und Nachhaltigkeit			
Energieeffizienzklasse Waschen (A-G)	A	A	A
Energieeffizienzklasse Waschen und Trocknen (A-G)	D	D	D
Mengenautomatik/Wassermengenzähler/Schaumregulierung	–/●/●	–/●/●	–/●/●
Wichtigste Wasch- und Trockenprogramme			
Baumwolle/Pflegeleicht/Feinwäsche	●/●/●	●/●/●	●/●/●
QuickPower/Express/ECO 40-60	●/●/●	●/●/●	●/●/●
Oberhemden/Seide/Wolle	●/●/●	●/●/●	●/●/●
Automatic/Dunkle Wäsche/Jeans	●/●/●	●/●/●	●/●/●
Sportwäsche/Sportschuhe	●/●	●/●	●/●
Lüften kalt/Lüften warm (nur Trocknen)	●/●	●/●	–/●
Outdoor/Imprägnieren/Auffrischen (Dampf)	●/●/●	●/●/●	●/●/●
Kopfkissen/Daunen/Baumwolle Hygiene	●/●/●	●/●/●	–/●/–
Wichtigste Wasch- und Trockenoptionen			
Einweichen/Vorwäsche/Wasser plus	●/●/●	●/●/●	●/●/●
Single/Kurz/AllergoWash	●/●/●	●/●/●	●/●/●
Hausgeräte-Vernetzung			
Miele@home	●	●	●
Sicherheit			
Waterproof-Metal/Kindersicherung/PIN-Code	●/–/●	●/–/●	●/–/●
Technische Daten			
Gerätemasse in mm (B x H x T)	596 x 850 x 714	596 x 850 x 637	596 x 850 x 637
Gerätetiefe in mm bei geöffneter Tür/ohne Tür (für Unterbau)	1'132/–	1'055/–	1'055/–
Spannung/Anschlussmöglichkeiten 50Hz, V	230 ~	230 ~	230 ~
Mitgeliefertes Zubehör			
3 Caps/UltraPhase 1+2	●/●	●/●	●/–
Gutschein Waschmittel/Gutschein Kartuschen	–/●	–/●	●/–



Typ-/Verkaufsbezeichnung	WTD 100-60 CH
Beladung in kg beim Waschen/Trocknen	8,0/5,0
Bauform	
Unterschubbbar/Unterbaufähig/Säulenfähig	●/●/●
Türanschlag	rechts
Waschtrockner mit PerfectCare-Technologie	
PerfectDry/Thermoschleudern	-/●
Automatisches Flusen ausspülen	●
Schleudern	
Max. Schleuderdrehzahl	1'500
Design	
Farbe Drehwahlschalter	Lotosweiss
Blendenausführung	gerade
Türdesign	Graphitgrau Pearlfinish
Display	DirectSensor weiss, 7-Segment
Reinigungsleistung	
TwinDos	-
PowerWash	-
CapDosing/Fleckenoption	-/-
Wäscheschonung	
Schontrommel	●
Bedienkomfort	
SteamCare/Vorbügeln	-/-
Startvorwahl bis zu 24h/Restzeitanzeige/Tageszeitanzeige	●/●/-
MultiLingua	-
Trommelbeleuchtung/Beladungsanzeige und Dosierempfehlung	-/-
AddLoad	●
Effizienz und Nachhaltigkeit	
Energieeffizienzklasse Waschen (A-G)	A
Energieeffizienzklasse Waschen und Trocknen (A-G)	D
Mengenautomatik/Wassermengenzähler/Schaumregulierung	-/●/●
Wichtigste Wasch- und Trockenprogramme	
Baumwolle/Pflegeleicht/Feinwäsche	●/●/●
QuickPower/Express/ECO 40-60	-/●/●
Oberhemden/Seide/Wolle	●/-/●
Automatic/Dunkle Wäsche/Jeans	-/-/-
Sportwäsche/Sportschuhe	-/-
Lüften kalt/Lüften warm (nur Trocknen)	-/●
Outdoor/Imprägnieren/Auffrischen (Dampf)	-/-/-
Kopfkissen/Daunen/Baumwolle Hygiene	-/-/-
Wichtigste Wasch- und Trockenoptionen	
Einweichen/Vorwäsche/Wasser plus	-/-/-
Single/Kurz/AllergoWash	-/●/-
Hausgeräte-Vernetzung	
Miele@home	●
Sicherheit	
Waterproof-Metal/Kindersicherung/PIN-Code	-/-/●
Technische Daten	
Gerätemasse in mm (B x H x T)	596 x 850 x 637
Gerätetiefe in mm bei geöffneter Tür/ohne Tür (für Unterbau)	1'055/-
Spannung/Anschlussmöglichkeiten 50Hz, V	230 ~
Mitgeliefertes Zubehör	
3 Caps/UltraPhase 1+2	-/-
Gutschein Waschmittel/Gutschein Kartuschen	-/-

Nützliche Informationen im Detail

Das Glossar der Miele Waschtrockner WT1

AddLoad

Das Waschprogramm Ihres Miele Waschtrockners läuft bereits, aber Sie haben ein Teil vergessen? Kein Problem! Denn dank der Funktion AddLoad können Sie Wäsche bis kurz vor Ende des Waschprozesses hinzufügen. Ganz egal, ob Lieblingsshirt oder Mini-Socke – Ihre Textilien lassen sich ganz komfortabel ergänzen oder entnehmen. Dadurch gestalten Sie Ihren Alltag maximal flexibel.

Auf 20 Jahre Lebensdauer getestet¹

Während manche Automotoren 3'000 Stunden getestet werden, testen wir konstante Performance mit bis zu 10'000 Stunden.¹ Tag und Nacht. Umfassend und präzise. Um Ihnen herausragende Ergebnisse zu garantieren, Jahr für Jahr.

Automatische Waschmitteldosierung TwinDos^{®2}

Automatisch dosieren mit TwinDos[®] ist nicht nur praktisch, sondern garantiert gleichzeitig perfekte Reinheit: Mit UltraPhase 1 und 2 wird Ihr Gerät zum besten Flüssigwaschmittel-System. TwinDos[®] dosiert UltraPhase 1 und 2 zum jeweils optimalen Zeitpunkt in den Waschprozess und erzielt so höchste Waschwirkung. Zudem übernimmt TwinDos[®] die Dosierung so präzise, dass Sie gegenüber einer manuellen Dosierung bis zu 30 % Waschmittel einsparen können³.

Beladungsanzeige und Dosierempfehlung

Diese intelligente Funktion hilft Ihnen, den Waschtrockner nicht zu überladen und Waschmittel optimal zu dosieren. Das Gerät misst beim Beladen die aktuelle Wäschemenge und zeigt Ihnen an, wie viel Wäsche Sie noch zuladen können. Zusätzlich erhalten Sie im Display eine Empfehlung für die optimale Waschmitteldosierung. So waschen Sie stets umweltfreundlich und mit besten Ergebnissen.

CapDosing⁴

Spezielle Anwendungen für Ihre Wäsche können Sie mit Miele Portionskapseln lösen. Diese bestehen zu 100 % aus recyceltem Plastik und werden in das Weichspülerfach eingesetzt. Dadurch wird Ihr Waschmittel perfekt für einen Waschvorgang dosiert – eine Über- oder Unterdosierung ist nicht mehr möglich. Zur Wahl stehen 6 Spezialwaschmittel, 3 Weichspüler, das Imprägniermittel Impraprotect, der Booster für starke Verschmutzungen und CottonRepair.

Dampfsystem SteamCare

SteamCare von Miele erleichtert Ihnen die Wäschepflege. Mit dem Programm Auffrischen können Sie Gerüche kurz getragener Textilien zuverlässig entfernen – ohne sie zu waschen. So verleihen Sie Ihrer Kleidung eine angenehme Frische. Bereits gewaschene Textilien lassen sich dank des Programms FinishDampf in der Maschine glätten – das spart bis zu 50 % Bügelaufwand und sorgt für mehr Freiheiten.

Effiziente Kombination TwinDos[®] und SingleWash

Sparsam in allen Lebenslagen: Durch das perfekte Zusammenspiel des automatischen Dosiersystems TwinDos[®] mit der exzellenten Reinigungsleistung von PowerWash waschen Sie maximal effizient. Auch Einzelteile lassen sich sparsam waschen – dank des praktischen Extras SingleWash. Dadurch sparen Sie bei jeder Anwendung bis zu 40 % Waschmittel⁵ sowie bis zu 60 % Energie und Zeit⁶.

Energieeffizienzklasse

Miele Waschtrockner arbeiten energie- und zeitsparend. Beim Waschen erreichen alle Modelle die höchste Energieeffizienzklasse A. Im Trockenprozess wird die klassische Kondensationstechnologie für kurze Laufzeiten eingesetzt.

Fleckenoption

Dank der Fleckenoption wird der Programmablauf auf die Entfernung von hartnäckigen Verschmutzungen angepasst. So wird z. B. eine Vorwäsche zugeschaltet und die Hauptwäsche verlängert. Bei der Basisvariante können Sie aus sieben Fleckenarten eine auswählen. Die Topvariante⁷ bietet sogar 23 verschiedene Flecken, von denen Sie sich bis zu drei gleichzeitig anwählen lassen. Ausserdem erhalten Sie nützliche Tipps und Hinweise auf dem Display.

Flusen ausspülen

Flusen, die nach dem letzten Trocknen im Gerät verblieben sind, werden mit diesem Programm restlos ausgespült. Kondenskanal, Laugenbehälter und Waschtrommel sind nach wenigen Minuten absolut flusenfrei. So werden Textilverfärbungen durch verschleppte Flusen sicher vermieden.

Geprüfte Hygiene

Mit Miele wird Ihre Wäsche nicht nur sauber, sondern auch hygienisch rein: Mehr als 99,99 % der E.coli- sowie S.aureus-Bakterien werden im Programm Pflegeleicht 40 °C mit dem Extra AllergoWash sowie – wenn im Modell vorhanden – im Programm Baumwolle Hygiene 60 °C sicher entfernt. Das hat eine Prüfung der Hochschule Rhein-Waal bestätigt.⁸

Miele@home⁹

Mit unserem innovativen System Miele@home schöpfen Sie das Potenzial Ihrer Miele Geräte voll aus und machen Ihren Alltag noch smarter. Alle intelligenten Miele Hausgeräte lassen sich komfortabel und sicher vernetzen. Die Bedienung ist einfach – ob mit der Miele App, per Sprachsteuerung oder durch die Integration in bestehende Smart Home Lösungen. Die Vernetzung erfolgt über den heimischen WLAN-Router und die Miele Cloud.

MultiLingua

Ihr Gerät kann Hinweise und Anzeigen in mehreren Sprachen darstellen, damit Sie alle Informationen verstehen. Wählen Sie im Sprachmenü einfach die gewünschte Sprache. Ein Fähnchen weist Ihnen den Weg. So finden Sie ganz einfach dorthin – selbst, wenn einmal eine Sprache eingestellt ist, die Sie nicht verstehen.

PerfectCare-Technologie

Dank des perfekten Zusammenspiels vier innovativer Funktionen genießen Sie immer optimale Wasch- und Trockenergebnisse. Die Miele Schontrommel sorgt für eine behutsame Behandlung Ihrer Lieblingskleidung. Mit PerfectDry und Thermoschleudern erreichen Sie punktgenaue Trockenergebnisse – und das besonders ökologisch. Und auch ein manuelles Flusenentfernen ist mit PerfectCare nicht mehr erforderlich – denn das übernimmt Ihr Miele Gerät automatisch.

PowerWash

Miele Waschtrockner mit PowerWash erzielen beste Reinigungsergebnisse und arbeiten gleichzeitig extrem sparsam, selbst bei kleinen Waschgängen. Die innovative Waschtechnologie Spin&Spray stellt einen besonders niedrigen Wasserstand sicher, wodurch wesentlich weniger Aufheizenergie benötigt wird.

ProfiEco Motor¹⁰

Der ProfiEco Motor von Miele ist ein leistungsstarker Inverter Antrieb und dazu noch besonders sparsam und leise. Da der Motor elektronisch gesteuert wird, benötigt er keine Kohlebürsten und ist damit verschleissfrei. Für eine effiziente und komfortable Wäschepflege, viele Jahre lang.

QuickPower

Dank der Funktion QuickPower geniessen Sie maximale Freiheit. Denn die innovative Waschtechnologie Spin&Spray sorgt für noch kürzere Programmlaufzeiten. Ihre Wäsche wird kurz angeschleudert und über die Umflutung mit Wasser besprüht. So können Sie in nur 49 Minuten 4 kg Wäsche waschen – und das mit gewohnt exzellenter Wasch- und Spülleistung. Zusammen mit dem Trockenprogramm benötigt Ihr Miele Waschtrockner nicht einmal drei Stunden.

Schontrommel

Durch die wabenförmige Oberflächenstruktur der Miele Schontrommel bildet sich ein feiner Wasserfilm zwischen der Trommelwand und den Textilien. Darauf gleitet die Wäsche ganz sanft und wird so optimal geschont. Durch die verkleinerten und am Rand polierten Durchtrittsöffnungen bleiben Ihre Textilien von Noppen und Fadenziehern verschont. Fremdkörper wie Büroklemmern oder BH-Bügel können nicht mehr in die Laugenpumpe gelangen.

Single

Spontan Ihr Lieblingsteil waschen und trocknen in unter einer Stunde? Dank des neuen Extras Single ist dies jetzt möglich. Wählen Sie das passende Programm und Ihr Lieblingsteil ist in unter einer Stunde sauber und trocken. So können Sie auch kurz vor einer Verabredung oder einem Meeting Ihre Kleidungsstücke noch in den Miele Waschtrockner geben.

Thermoschleudern

Vor dem Trocknen werden die Textilien im warmen Luftstrom bewegt und stufenweise geschleudert. Dadurch wird der Wassergehalt der Wäsche schon vor dem eigentlichen Trocknen reduziert – das spart Zeit und Strom.

Virus-Hygiene in Gold¹¹

Sorglose Wäschepflege: Dank der automatischen Dosierung TwinDos[®] mit UltraPhase 1 und UltraPhase 2 in Kombination mit der exzellenten Reinigungswirkung von PowerWash werden mehr als 99,9 % aller möglichen Viren zuverlässig entfernt. Das hat eine Prüfung der Hochschule Albstadt-Sigmaringen bestätigt. Das Programm Baumwolle Hygiene 60 °C mit dem Extra AllergoWash ist sowohl bei behüllten Corona- oder Influenzaviren als auch bei unbehüllten Viren wirksam.

Wasserschutzgarantie¹²

Für sämtliche Wasserschutzsysteme gewährt Ihnen Miele Schutz für Ihr Zuhause – und das 20 Jahre lang. Sollte also einmal ein Sachschaden als Folge eines Defekts am Wasserschutzsystem entstehen, sind Sie garantiert abgesichert¹³. Miele übernimmt im Rahmen der Wasserschutzgarantiebedingungen die Kosten für die daraus entstandenen Sachschäden. Voraussetzung ist eine fachgerechte Installation.


Watercontrol-System (WCS)

Das Watercontrol-System (WCS) kontrolliert mit einem Wasserstandsensoren den Wassereinfluss. Wird der normale Wasserstand nicht in angemessener Zeit erreicht, stoppt der Zulauf. Sollte im Inneren des Geräts Wasser austreten, wird das Zulaufventil im Gerät geschlossen und das Wasser im Laugenbehälter abgepumpt. Ein Schwimmerschalter in der Bodenwanne erkennt zusätzlich auslaufendes Wasser.

Waterproof-Metal (WPM)

Durch Wasserstandsensoren und Schwimmerschalter bietet WPM höchsten Schutz vor Wasserschäden. Der Zulaufschlauch ist zusätzlich mit Metall umflochten und somit auch vor Beschädigungen von aussen geschützt. Dieses platzsparende Wasserschutzsystem ist besonders praktisch für Waschtrockner oder Toplader, die oftmals in beengten Aufstellungssituationen stehen.

- 1) Während der Entwicklungsphase der Waschtrocknerserie WT1 hat Miele Modelle und Kernkomponenten mit 5'000 Wasch- und 4'000 Trockengängen (= 5 Wasch- und 4 Trockengänge pro Woche für 50 Wochen p.a.) in diversen Programmen getestet. Mehr: miele.ch/20Jahre
- 2) Patent TwinDos[®] EP 2 785 205
- 3) Gemäss Prüfung Öko-Institut e.V. vom 06.09.2013 "Einsparpotenziale durch automatische TwinDos[®] Dosierung bei Waschmaschinen".
- 4) Patent CapDosing EP 2 365 120
- 5) ggü. automatischer Dosierung ohne SingleWash
- 6) Im Programm Pflegeleicht 40 °C ggü. Geräten ohne PowerWash und SingleWash
- 7) Alle Modelle mit M Touch.
- 8) Die Methodenbeschreibung der Hygieneprüfung finden Sie unter miele.com/testcriteria-wd
- 9) Zusätzliches digitales Angebot der Miele & Cie. KG. Alle smarten Anwendungen werden durch das System Miele@home ermöglicht. Abhängig von Modell und Land kann der Funktionsumfang variieren.
- 10) Patent ProfiEco Motor EP 2 840 679
- 11) Wissenschaftlich von der Hochschule Albstadt-Sigmaringen untersucht und mit dem Label in Gold vom Institut für integrative Hygiene und Virologie – InFluenc_H – ausgezeichnet. Gilt für alle Modelle mit TwinDos[®] und PowerWash im Programm Baumwolle Hygiene 60 °C und dem Extra AllergoWash. Die Methodenbeschreibung finden Sie unter www.miele.com/wa-c
- 12) Details entnehmen Sie bitte den Wasserschutzgarantiebestimmungen im Garantieheft.
- 13) Die Haftung aus dem Produkthaftungsgesetz bleibt unberührt.



Im Handumdrehen faltenfrei!

Ihre Bügelpartner mit Komfort!



Ein neues Zeitalter in der Wäschepflege

Miele Dampfbügelssystem FashionMaster

Miele FashionMaster – Bügelpartner mit viel Komfort

Mit der kompakten Kombination aus Bügeleisen, Dampferzeuger und Bügeltisch wird aus ungeliebter Bügelarbeit eine schwingvolle Tätigkeit mit Spassfaktor.

Das Geheimnis des FashionMaster ist seine intelligente Technik. Unser Credo bei der Entwicklung: optimale Ergebnisse bei minimalem Arbeitsaufwand. Das fängt bereits beim patentierten 1-2-Lift-System¹ an. Damit stellt sich der FashionMaster in Sekundenschnelle fast von ganz alleine auf. Weiter geht es mit der ausserordentlich präzisen und effizienten Dampftechnik, die mit Leichtigkeit für perfekte Glättung sorgt. Das Bügeleisen mit seiner speziellen Wabensohle garantiert optimale Dampfverteilung und damit beste Glättungsergebnisse. Mit dem leistungsstarken Steamjet lassen sich die Vorteile der Dampferzeugung sehr handlich und vielseitig sogar auf hängende Textilien anwenden. Ein Display informiert Sie stets über den Status des Geräts und zeigt Handlungsempfehlungen an, z. B. wenn der Wassertank nachgefüllt werden sollte. Und nicht zuletzt besticht der FashionMaster durch sein funktionales, formschönes Design. Selbst zusammengeklappt ist er fast zu schön, um in der Nische zu verschwinden. Daher verwundert es nicht, dass diese Miele Innovation von mehreren renommierten Design-Jurys ausgezeichnet wurde.



reddot design award
winner 2012



product
design award

2012

Tschüss, Bügelstress. Willkommen, FashionMaster!

Bügeln gehört nicht zu Ihren Lieblingsbeschäftigungen? Das können wir verstehen. Deshalb haben wir ein Bügelssystem entwickelt, mit dem Sie Ihre Textilien in Zukunft leichter, schneller und gleichmässiger glätten können als je zuvor.

Mit dem Miele FashionMaster verliert die ungeliebte Bügelarbeit ihren Schrecken. Schon die Arbeitsvorbereitung spart Zeit und Wege: Der FashionMaster hat mit dem Bügeltisch, dem Bügeleisen und dem Dampferzeuger alles im Gepäck. Mit der Leichtigkeit eines Golf-Trolleys folgt er Ihnen auf zwei fussbodenschonenden Laufrollen mühelos an Ihren Bügelplatz. Auch einzelne Stufen sind für ihn kein Hindernis. Die innovative Technik des FashionMaster hilft Ihnen, selbst höhere Wäscheberge erstaunlich leicht und schnell abzutragen. Von der empfindlichen Seidenbluse bis zum robusten Leinensakko, von schwierigen Paillettenstickereien bis zu bedruckten Stoffen – der FashionMaster entknittert jedes Bügelproblem in Rekordzeit. Ohne Kompromisse, dafür mit viel Vergnügen.







Welche Komfort-Merkmale wünschen Sie?

Die Produkt-Highlights des Miele Dampfbügelsystems FashionMaster im Überblick

Exclusive to Miele Bügelsohle mit Wabenstruktur¹

In Miele Waschmaschinen und Trocknern sorgt sie schon für einzigartige Wäscheschonung: die patentierte Schontrummel mit Wabenstruktur. Dasselbe Prinzip sorgt auch beim FashionMaster für den feinen Unterschied. Die einzigartige Wabensohle erzielt beste Bügelergebnisse bei optimaler Wäscheschonung. Anders als bei herkömmlichen Bügeleisen verteilt sich der Dampf schnell und gleichmässig durch die kleinen Kanäle zwischen den Waben über die gesamte Bügelsohle. Der dabei entstehende Dampffilm lässt das Bügeleisen ganz leicht und dabei sehr effektiv über Ihre Wäsche gleiten.



Aktiver Bügeltisch

Beste Bügelergebnisse: Aufblas- und Absaugfunktion sorgen für optimalen Dampfeinsatz und Position der Kleidung.



Dampf

Mehr als nur heisse Luft: 3,5 bar Dampfdruck und 100 g/min konstanter Dampf für Bügelergebnisse in Profiqualität.



Exclusive to Miele 1-2-Lift-System

Zwei Handgriffe, null Kraftaufwand! Sekundenschnell startklar dank patentiertem² 1-2-Lift-System.



SteamJet

Schön handlich: Hängende Textilien wie Kleider, Blazer oder Gardinen werden schonend geglättet und aufgefrischt.



FashionMaster Hygiene-Siegel

Hygienisch rein in 5 Sekunden: Bei punktueller Bedampfung entfernen Sie bis zu 99,99 %³ der Viren.

1) Patent Bügelsohle EP 2 233 632

2) Patent 1-2-Lift-System EP 2 169 108

3) Mit Ausnahme von Hepatitis B mit dem Bügeleisen (Leistungsstufe 3) bei einlagigen Textilien oder SteamJet – wenn im Modell vorhanden. Wissenschaftlich von der Hochschule Albstadt-Sigmaringen untersucht und mit dem Label in Silber vom Institut für integrative Hygiene und Virologie – InFluenc_H – ausgezeichnet. Die Methodenbeschreibung finden Sie unter dem folgenden Link: <https://www.miele.com/fm-c>

Welche zusätzlichen Komfort-Merkmale wünschen Sie?

Die Produktvorteile des Miele Dampfbügelsystems FashionMaster im Überblick



Antihaft-Sohle

Perfekte Schonung: Pailletten, Bedruckungen, sensible Stoffe schonen und Dunkles ohne Glanzstellen bügeln.



Absaugfunktion

Intensiv und glatt: Textilien werden durch Absaugen stärker mit Dampf durchdrungen, fixiert und perfekt geglättet.



Aufblasfunktion

Schwerelos: Durch das Luftkissen werden Textilien geglättet, aber nicht geplättet.



Mehrlagiges Bügeln

Spart Kraft und Zeit: Mehrlagige Wäsche lässt sich in einem Zug glätten. Wenden? Nicht nötig!



ComfortZone

Bügeln in einem Rutsch: Ohne Umlegen der Schulterpartie bügeln Sie ein komplettes Hemden- oder Blusenvorderteil.



Wassertank

Ausdauernd: Der Wassertank hat ein Fassungsvermögen von 1,25 l – genug für eine volle Stunde Bügelzeit.



Laufrollen

Mobil und wendig: Der FashionMaster lässt sich mühelos transportieren und folgt Ihnen, wohin Sie wollen.



Display

Immer im Blick: Das Display informiert über den Gerätestatus und erinnert z. B. an das Nachfüllen des Wassers.



Stufenlose Höheneinstellung

Einfach ergonomisch: Die eingebaute Gasdruckfeder bringt den Bügeltisch auf perfekte Arbeitshöhe. (83 bis 102 cm).



CoolDown-Funktion

Extra Sicherheit: Wird das Bügeleisen nicht genutzt, schaltet es nach 3 Minuten automatisch ab.



AutoOff-Funktion

Keine Sorge: Werden Bügeleisen oder SteamJet eine Viertelstunde nicht genutzt, stellt sich das Gerät komplett ab.



Geführte Erstinbetriebnahme

Einfach starten: Bei Inbetriebnahme führt Sie das Gerät sicher durch das Auswahlmü für Sprache und Wasserhärte.



Aufbewahrungsfächer

All-in-one: In den Aufbewahrungsfächern für Bügeleisen und Zubehör kann alles ordentlich verstaut werden.



**Exclusive
to Miele**

Geführtes Entkalken

Langlebiger durch ideale Entkalkung: Das Gerät startet auf Knopfdruck nach Einfüllen des Entkalkers automatisch.



Automatisches Spülen

Ungetrübte Bügelfreude: Durch die Spülfunktion wird der Verdampfer von Mineralstoffrückständen befreit.



MultiLingua

Multitalent: Im Display können Sie diverse Sprachen einstellen, sodass Sie alle Informationen bestens verstehen.

Welches Icon bedeutet was?

Alle Symbole für FashionMaster auf einen Blick

Textilart

Zeigt, für welche Textilart dieses Gerät sich besonders eignet.



Dieses Gerät eignet sich besonders gut zum Bügeln von Oberbekleidung.

Wabensohle¹

Zeigt an, dass das Gerät mit der Wabensohle ausgestattet ist.



Optimale Ergebnisse: Durch den Dampffilm zwischen den Waben glättet das Bügeleisen sanft und effektiv Ihre Wäsche.

MultiLingua

Zeigt an, ob die Sprache des Displays angepasst werden kann.



Im Display können Sie diverse Sprachen einstellen, damit Sie alle Informationen bestens verstehen.

Dampf

Zeigt die Dampfleistung des Geräts an.



3,5 bar Dampfdruck und 100 g/min konstanter Dampf für Bügelergebnisse in Profiqualität.

1-2-Lift-System

Zeigt an, dass das Gerät mit dem 1-2-Lift-System ausgestattet ist.



Zwei Handgriffe, null Kraftaufwand! Sekundenschnell startklar dank patentiertem² 1-2-Lift-System.

SteamJet

Zeigt an, ob das Gerät über einen SteamJet verfügt.



Mit dem handlichen SteamJet können Sie hängende Kleider, Blazer, Gardinen usw. schonend glätten.

Dampfbügelssystem FashionMaster



Typ-/Verkaufsbezeichnung	B 43-12 CH
Design	
Farbe Bügeleisen	anthrazit/grau
Farbe Bügeltischbezug	grau
Perfektes Bügelergebnis	
Wabensohle	●
Dampfdruck in bar	3,5
Dampfmenge in g/min	100
Vertikaldampf	●
Dampf ab Temperaturstufe	2 P
SteamJet	–
Aktiver Bügeltisch (Aufblas- und Absaugfunktion)	●
2. Leistungsstufe Gebläse	–
AntihafSohle	●
Zeitsparendes Bügeln	
Füllmenge Wassertank in l	1,25
Wassertank abnehmbar	●
Wassertank permanent nachfüllbar	●
Mehrlagig bügeln	●
Bedienkomfort	
All-in-one	●
1-2-Lift-System	●
Stufenlose Höheneinstellung mit Gasdruckfeder in mm	830 – 1'020
Fussbodenschonende Laufrollen	●
Bügeltisch mit Comfort-Zone	●
Ein-/Abschaltautomatik Gebläse	●
Memory-Funktion Gebläse	●
MultiLingua	●
Automatische Entkalkung	●
Automatisches Spülen	●
Aufbewahrungsfach für das Bügeleisen	●
Aufbewahrungsfach für Anschlusskabel und Zubehör	●
Sicherheit	
CoolDown Funktion	●
AutoOff Funktion	●
Technische Daten	
Abmessungen in cm (B x H x T)	47 x 97 x 148
Abmessungen in cm (B x H x T), zusammengeklappt	47 x 128 x 37
Bügelfläche in mm	1'200 x 400
Mitgeliefertes Zubehör	
AntihafSohle	●
Basic Bügeltischbezug/Premium	●/–
Dampfschlauchhalter	●
Teststreifen für Wasserhärte	●
Entkalkungstabletten	●
Nachkaufbares Zubehör	
SteamJet	●
Premium Bügeltischbezug in anthrazit	●

Nützliche Informationen im Detail

Das Glossar des Miele Dampfbügelsystems FashionMaster

Absaugfunktion

Die im Bügeltisch eingebaute Absaugfunktion sorgt für eine gezielte Durchdringung der Kleidung mit Dampf und reduziert die Bildung von Kondenswasser. Ein weiterer Effekt: Die Textilien werden auf dem Bügeltisch fixiert und bleiben während des Bügelvorgangs sicher in Position.

Aktiver Bügeltisch

Der Bügeltisch unterstützt Sie aktiv mit drei intelligenten Funktionen beim Bügeln. Die Aufblasfunktion sorgt für besonders sanftes Glätten, die Absaugfunktion bewirkt einen intensiveren Dampfeinsatz. Über die Dampftaste am Bügeleisen startet die Aufblas- oder Absaugfunktion im Bügeltisch und schaltet sie in Bügelpausen automatisch ab. Die Memory-Funktion speichert die letzte Einstellung und startet sie beim nächsten Dampfeinsatz erneut.

Antihaft-Sohle

Ob Pailletten, Bedruckungen und Co. oder extrem empfindliche Stoffe – mit dem FashionMaster bewältigen Sie auch diese Herausforderung. Zur Extra-Schonung verwenden Sie die aufsteckbare Antihaft-Sohle, die direkt auf modischen Verzierungen angewendet werden kann. Mit ihrer Teflon-Beschichtung schützt sie dunkle Textilien vor Glanzstellen – und das ohne die Textilien auf links ziehen zu müssen.

Aufbewahrungsfächer

Ist der FashionMaster zusammengeklappt, fällt der Blick nicht auf Kabel, Bügeleisen usw., sondern auf die auffallend elegante Form. Dafür sorgen 2 Zubehörfächer: Bügeleisen und Kabelhalter finden Platz unter der Ablage des Bügeleisens. Das zweite Fach befindet sich im Gerätesockel. Hier sind das Anschlusskabel, die Antihaft-Sohle, der SteamJet und andere Zubehörteile gut aufgehoben.

Aufblasfunktion

Für alles, was geglättet, aber nicht geplättet werden soll, bietet der Bügeltisch des FashionMaster die Aufblasfunktion. Das Gebläse bildet ein Luftkissen zwischen Textil und Bügeltisch, sodass Rüschen, Kaschmirpullover und Co. schwebend in Form gebracht werden. Die gleiche Funktion hilft, das Durchdrücken von Nähten zu vermeiden.

Automatisches Spülen

Mineralstoffrückstände aus dem verdampften Wasser müssen regelmässig aus dem Dampferzeuger gespült werden, um eine konstante Leistungsfähigkeit des Geräts zu gewährleisten. Abhängig von der verbrauchten Wassermenge ermittelt der FashionMaster deshalb automatisch das erforderliche Spülintervall. Wenn es soweit ist, erfolgt das Spülen direkt nach dem Einschalten des FashionMaster. Alles, was Sie tun müssen, ist, die Restwasserschublade zu leeren.

AutoOff-Funktion

Werden Bügeleisen oder SteamJet ca. eine Viertelstunde lang nicht benutzt, schaltet sich das komplette Gerät ganz von allein aus. Das "vergessene Bügeleisen" gehört damit der Vergangenheit an.

Bügelsohle mit Wabenstruktur¹

Was sich bei der Miele Schontrommel bereits bewährt hat, sorgt jetzt auch beim FashionMaster für den feinen Unterschied. Mit der patentierten Wabensohle verteilt sich der Dampf anders als bei herkömmlichen Bügeleisen blitzartig durch die kleinen Kanäle zwischen den Waben über die gesamte Bügelsohle. Der dabei entstehende Dampffilm lässt das Bügeleisen ganz sanft und dabei trotzdem effektiv über Ihre Wäsche gleiten.

ComfortZone

Mit den Massen von 120 x 40 cm bietet der Bügeltisch selbst langen Hosenbeinen ausreichend Platz. Die ComfortZone an der Spitze des Bügeltischs ist so gestaltet, dass Sie ein komplettes Blusen- oder Hemdenvorderteil in einem Rutsch bügeln können, ohne dass Sie die Schulterpartien umlegen müssen. Das spart Zeit.

CoolDown-Funktion

SICHERHEIT wird bei Miele grossgeschrieben: Deshalb sorgen Bewegungssensor und Tastenüberwachung dafür, dass sich das Bügeleisen von selbst ausschaltet, wenn es ca. 3 Minuten lang nicht benutzt wird. Durch einfaches Bewegen schaltet es sich automatisch wieder ein.

Dampf

Mit bis zu 3,5 bar Dampfdruck und einer konstanten Dampfmenge von 100 g/min erzielen Sie mit dem FashionMaster Bügelergebnisse in Profiqualität. Der Dampf durchdringt sogar dickste Materialien und verringert damit die Bügelzeit. Ob Sie mit Dampfstössen oder Dauerdampf arbeiten, entscheiden Sie durch die Betätigung der Dampftaste, direkt am Bügeleisen.

Display

Über das Display haben Sie die Geräteeinstellungen immer im Blick. Ausserdem informieren Sie diverse Anzeigen rechtzeitig und zuverlässig darüber, ob z. B. eine Entkalkung erforderlich ist oder der Wassertank nachgefüllt werden muss.

1-2-Lift-System

Zwei Handgriffe – null Kraftaufwand! Mit dem patentierten² 1-2-Lift-System ist das komplette Gerät, bestehend aus Bügeleisen, Dampferzeuger und Bügeltisch, mit einfachsten Schritten aufgebaut. Entriegeln und in die Waagerechte hochgleiten lassen – fast wie von Zauberhand. Der FashionMaster glättet nicht nur Ihre Wäsche, sondern schont auch Ihren Rücken!

Geführte Erstinbetriebnahme

Vor der ersten Nutzung des FashionMaster führt Sie das Programm ganz einfach durch die wichtigsten Einstellungen. Sie wählen lediglich die Sprache für die Geräteinformation aus und stellen die Wasserhärte ein. Das Gerät ermittelt nun automatisch den optimalen Entkalkungsturnus. So bleibt Ihr FashionMaster bestens gepflegt und erzielt eine lange Lebensdauer.

Geführtes Entkalken

Nachdem Sie vor der ersten Nutzung die Wasserhärte eingestellt haben, bestimmt das Programm automatisch den erforderlichen Entkalkungssturnus und erinnert Sie rechtzeitig daran. Den Entkalkungsprozess starten Sie einfach per Knopfdruck. Das Programm bittet Sie um das Einfüllen eines geeigneten Entkalkers und startet daraufhin selbstständig.

Laufrollen

Mobil und wendig: Der FashionMaster steht auch zusammengeklappt auf eigenen Füßen und kann ganz nach Ihren Wünschen in der Wohnung platziert werden. Mithilfe der fussbodenschonenden Laufrollen lässt er sich mühelos transportieren und folgt Ihnen, wohin Sie wollen. Dabei stellen Teppichkanten, Türschwellen oder auch einzelne Stufen kein Hindernis dar.

Mehrlagiges Bügeln

Sparen Sie Kraft und Zeit! Mehrlagige und dicke Textilien werden mit dem FashionMaster nämlich nur noch einfach und nicht mehr doppelt behandelt. Die grosse Dampfmenge und der hohe Dampfdruck ermöglichen, dass auch dickere Textilien, wie z. B. Jeans, nur von einer Seite gebügelt werden müssen und trotzdem perfekt geglättet sind.

MultiLingua

Ihr Gerät kann Hinweise und Anzeigen in mehreren Sprachen darstellen, damit Sie alle Informationen verstehen. Wählen Sie im Sprachmenü einfach die gewünschte Sprache. Ein Fähnchen weist Ihnen den Weg. So finden Sie ganz einfach dorthin – selbst, wenn einmal eine Sprache eingestellt ist, die Sie nicht verstehen.

SteamJet

Unschönen Knittern und Falten in Ihrem Blazer, Abendkleid oder in Ihren Gardinen begegnen Sie mit dem SteamJet. Er wiegt nur halb so viel wie das Bügeleisen, verfügt aber über den gleichen Dampfdruck und die gleiche Dampfmenge. Der Bürstenaufsatz richtet die Fasern der Textilien auf und sorgt für den perfekten Abstand zu ihnen. Der SteamJet kann auch genutzt werden, während der FashionMaster platzsparend zusammengeklappt ist.

Stufenlose Höheneinstellung

Ganz bequem und stufenlos bringen Sie den Bügeltisch exakt auf Ihre individuelle Arbeitshöhe. Unterstützt durch eine eingebaute Gasdruckfeder, erreichen Sie eine komfortable Arbeitshöhe von 83 bis 102 cm.

Wassertank

Grössere Wäschemengen bewältigen und zwischendurch mal eben Wasser nachfüllen? Ja, das geht, denn der Wassertank des FashionMaster kann auch während des Bügelns jederzeit und ganz einfach entnommen und mit normalem Leitungswasser befüllt werden. Die benutzerfreundliche, flache Form erlaubt selbst das Nachfüllen unter niedrigen Wasserhähnen. 1,25 l Fassungsvermögen verhelfen Ihnen zu etwa einer Stunde Bügelzeit ohne Unterbrechung.



Welche Komfort-Merkmale wünschen Sie?

Die Produkt-Highlights der Miele Bügelmaschinen im Überblick

Miele Bügelmaschinen – die Champions gegen Falten und Knitter

Halten Sie Bügelmaschinen für altmodisch und umständlich? Dann haben Sie wahrscheinlich noch nie mit einer Miele Bügelmaschine gearbeitet. Die Vorteile werden Sie schnell überzeugen. So bequem und schnell haben Sie noch nie gebügelt! Im Vergleich zum herkömmlichen Bügeln sparen Sie viel Mühe – und bis zu 50 % Zeit. So gewinnen Sie Zeit für die schöneren Dinge des Lebens!



Faszinierend vielseitig

Flexibel für jede Anforderung: Wäsche jeder Art und Grösse lässt sich schnell und unkompliziert glätten.



Hoher Anpressdruck

Mehr Druck, mehr Glätte: Beim Handbügeln müsste man für einen vergleichbaren Druck permanent mit 7 kg Gewicht aufdrücken.



Textilgerechte Temperaturwahl

Schont die Fasern: Temperatur einfach analog zum Pflegeetikett einstellen. So bleiben Ihre Textilien lange schön.



Bügeln im Sitzen

Ergonomisch und entlastend: Ihr Rücken wird geschont, die Bedienung per Fuss-schaltung hält Ihnen beide Hände frei.

Welche zusätzlichen Komfort-Merkmale wünschen Sie?

Weitere Produktvorteile der Miele Bügelmaschinen im Überblick



83 cm breite Bügelwalze

Komfortabel und zeitsparend: Grosse Wäschestücke, z. B. Kissenbezüge, in einem Arbeitsgang schnell bügeln.



Variable Walzengeschwindigkeit

Einfach besser bügeln: Wäschart, Wäscheuchte und Ihr Arbeitstempo werden optimal berücksichtigt.



Rundum freies Walzenende

Kein Stau, kein Aufwickeln: Auch knifflige Wäschestücke wie Röcke oder Oberhemden lassen sich problemlos bügeln.



Grosser Stapelraum

Grosszügig und luftig: Fängt Ihre Wäsche nach dem Bügeln locker auf – ganz ohne Knitter.



Komfortable Ablagestange

Spart Platz und Zeit: Wäschestücke nach dem Bügeln einfach hier ablegen. Ideal zum Abkühlen und Nachtrocknen.



Exclusive to Miele

Fingerschutzautomatik

Gefahrlose Bedienung: Geraten Finger unter die Fingerschutzleiste, stoppt der Motor und die Bügelwange hebt sich.



Exclusive to Miele Notentriegelung

Perfekter Schutz für Ihre Wäsche: Anpressdruck der Walze per Hand lösen und die Wäsche einfach herausnehmen.



Standsicherheit

Soviel steht fest: Robuste Bauweise und stabiler Fuss sorgen für sicheren Stand.



Platzsparende Aufbewahrung

Passt in kleinste Nischen: Das Gerät braucht nur 0,2 m² Stellfläche. 4 Rollen machen den Transport kinderleicht.

Welches Icon bedeutet was?

Alle Symbole für Bügelmaschinen auf einen Blick

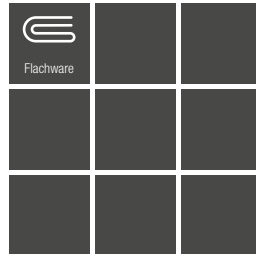
Textilart

Zeigt, für welche Textilart sich dieses Gerät besonders eignet.



Dieses Gerät eignet sich besonders gut zum Bügeln von Flachware wie Bett- und Tischwäsche usw.

Bügelmaschine



Typ-/Verkaufsbezeichnung	B 990
Farbe Gerät	Lotosweiss
Perfektes Bügelergebnis	
Textilgerechte Temperaturwahl	●
Hoher Anpressdruck (N/cm ²)	0,35
Anlagebrett für leichte Wäscheingabe	●
Wäschegerechter Bügeltisch mit grossem Stapelraum	●
Ablagegestange für knitterfreies Abkühlen	●
Zeitsparendes Bügeln	
Breite der Bügelwalze in mm	830
Variable Walzengeschwindigkeit	●
Feuchtigkeitsaufnehmende Walzenbewicklung	-
Bedienkomfort	
Bügeln im Sitzen ohne Kraftaufwand möglich	●
Rundum freies Walzenende	●
Übersichtliches Bedienfeld	●
Komfortabler Klappmechanismus	●
Leichter Transport durch vier Laufrollen	●
Sicherheit	
Fingerschutzautomatik	●
Notentriegelung	●
Gute Standsicherheit	●
Technische Daten	
Abmessungen in mm (B x H x T)	959 x 985 x 380
Abmessungen in mm (B x H x T), zusammengeklappt	1'055 x 500 x 380
Gesamtanschlusswert in KW	2,2

Nützliche Informationen im Detail

Das Glossar der Miele Bügelmaschinen

83 cm breite Bügelwalze

Im Vergleich zu einem herkömmlichen Bügeleisen ist die Bügelfläche fünfmal so gross. Die Walzenbreite von 83 cm ermöglicht ein sehr komfortables Bügeln von grossen Wäschestücken. So lässt sich z. B. ein Kopfkissenbezug in nur einem Arbeitsgang bügeln.

Bügeln im Sitzen

Bügeln ganz ohne Kraftaufwand und im Sitzen. Die Bügelwalze wird über eine leichtgängige Fusschaltung in Bewegung gesetzt, die Bügelwange senkt sich mit hohem Anpressdruck auf das Textil. Die ergonomische Sitzhaltung entlastet Ihren Rücken, und Sie haben beide Hände frei.

Faszinierend vielseitig

Für eine Vielzahl verschiedener Textilien und Wäschestücke bietet Miele Ihnen die angenehmste Lösung, um diese schnell und ohne Kraftaufwand zu glätten. Und die Wege zur Heissmangel können Sie sich dann sparen. Aber nicht nur Bett- und Tischwäsche, sondern auch T-Shirts, Jeans usw. lassen sich mühelos glätten. Überzeugen Sie sich selbst, wie vielfältig der Einsatz ist.

Fingerschutzautomatik

Gelangen die Fingerspitzen unter die bewegliche Fingerschutzleiste, reagiert der Sicherheitsschalter sofort und stellt den Motor ab. Die Walzenbewegung stoppt, und die Bügelwange fährt zurück. Somit ist ein sicherer Schutz für Ihre Finger gewährleistet.

Grosser Stapelraum

Nach dem Bügeln fällt die Wäsche ganz locker in den grossen Stapelraum – knitterfrei.

Hoher Anpressdruck

Während des Bügelns wird die Bügelwange mit einem Anpressdruck von 0,35 N/cm² an die Bügelwalze gedrückt. Um beim Bügeln von Hand einen vergleichbaren Anpressdruck zu erzeugen, müsste man das Bügeleisen pausenlos mit einem Gewicht von ca. 7 kg auf das Bügelbrett drücken. Für beste Bügelergebnisse mit wenig Aufwand.

Komfortable Ablagestange

Zum knitterfreien Ablegen fertig gebügelter Wäsche dient die ausklappbare Ablagestange. Dort kann die Wäsche abkühlen und ggf. nachtrocknen.

Notentriegelung

Sollte es während des Bügelns zu einem Stromausfall kommen, kann die Bügelwange nicht mehr automatisch – durch Lösen des Fusschalters – abgefahren werden. Damit Sie Ihre Wäsche dennoch sofort entnehmen können, wird durch Betätigen der Notentriegelung der Anpressdruck der Bügelwange manuell aufgehoben. Nun können Sie Ihre Wäsche – in Drehbewegung der Walze – herausziehen. Somit ist der Schutz Ihrer Wäsche gewährleistet.

Platzsparende Aufbewahrung

Nach Gebrauch sorgt ein komfortabler Klappmechanismus für platzsparende Aufbewahrung. Zusammengeklappt benötigt die Bügelmaschine nur 0,2 m² Stellfläche. Dank vier stabiler Laufrollen ist die Bügelmaschine einfach zu transportieren.

Rundum freies Walzenende

Das rundum freie Walzenende erleichtert das Bügeln von kniffligen Wäschestücken wie z. B. Röcken oder Oberhemden.

Standsicherheit

Die robuste Bauweise und der stabile Fuss gewährleisten eine hohe Standsicherheit.

Textilgerechte Temperaturwahl

Die Heizleistung lässt sich gemäss den Pflegekennzeichen in den Textilien einstellen – das schont die Fasern. Die Wärme wird dank der drei Heizkörper optimal über die gesamte Fläche verteilt. Dies garantiert beste Bügelergebnisse.

Variable Walzengeschwindigkeit

Die Drehgeschwindigkeit der Walze lässt sich in fünf Stufen auf die jeweiligen Erfordernisse anpassen. Anpassung an Wäscheart und Wäscheuchte. Einstellung des individuellen Arbeitstempos.



Hier finden Sie praktisches Zubehör

Für Ihre Wäschepflegegeräte und
exklusives Waschmittel für Ihre Wäsche



Zubehör für Wäschepflegegeräte



Wasch-Trocken-Säule

Wenn der Platz für eine Aufstellung nebeneinander nicht ausreicht, lassen sich die meisten Miele Waschmaschinen und Trockner platzsparend zu einer Säule kombinieren. Bei dieser Lösung steht die Waschmaschine immer unten. Zum stabilen Verbinden bietet Miele verschiedene Zwischenbausätze. Einige – z. B. der WTV 611 – sind mit einer praktischen Schublade ausgestattet. Hier können z. B. Zubehörteile aufbewahrt oder der Wäschekorb zum komfortablen Be- und Entladen des Trockners abgestellt werden.



Unterbausockel mit Schublade

Zum ergonomischen Beladen von Waschmaschine und Trockner können die Geräte auf einem eigenen Sockel platziert werden. Durch eine Sockelhöhe von 35 cm können die Textilien ohne lästiges Bücken Be- und Entladen werden. Zur sicheren Aufstellung wird das Gerät fest mit dem Sockel verbunden. Die integrierte Schublade mit Push-Pull-Öffnung bietet zusätzlichen Stauraum für z. B. Waschmittel oder Duftflacons. Dank der Antirutschmatte kann das Zubehör beim Öffnen und Schliessen nicht verrutschen.

Zubehör für Wäschepflegegeräte



Wasch-Trocken-Verbindungssatz WTV 511 (T1)

Mit integrierter Schublade für eine besonders komfortable Wasch-Trocken-Säule

- Viel Stauraum in der Schublade mit Push-Pull-Funktion
- Für Trockner der ChromeEdition T1 und T1 Classic
- Passt zu allen Baureihen von Miele Waschmaschinen (ausser WTZH)
- Höhe WTV: 12 cm
- Farbe: Lotosweiss



Wasch-Trocken-Verbindungssatz WTV 512 (T1)

Mit integrierter Schublade für eine besonders komfortable Wasch-Trocken-Säule


- Viel Stauraum in der Schublade mit Push-Pull-Funktion
- Für Trockner der WhiteEdition T1
- Passt zu allen Baureihen von Miele Waschmaschinen (ausser WTZH)
- Höhe WTV: 12 cm
- Farbe: Lotosweiss



Wasch-Trocken-Verbindungssatz WTV 611 (T2)

Mit integrierter Schublade für eine besonders komfortable Wasch-Trocken-Säule

- Viel Stauraum in der Schublade mit Push-Pull-Funktion
- Für Trockner T2 Nova Edition
- Passt zu allen Miele Waschmaschinen der W2 Nova Edition sowie der Generation W1
- WTV-Höhe: 14,5 cm
- Farbe: Lotosweiss



Wasch-Trocken-Verbindungssatz WTV 501 (T1)

Für eine platzsparende und sichere Aufstellung zu einer Wasch-Trocken-Säule

- Für Trockner der ChromeEdition T1 und T1 Classic
- Passt zu allen Baureihen von Miele Waschmaschinen (ausser W 1000 und WTZH)
- Für W 3000, W 5000 und W Classic nur bei gerader Blende
- Höhe WTV: 2,5 cm
- Farbe: Lotosweiss



Antihaft-Sohle

Für eine platzsparende und sichere Aufstellung zu einer Wasch-Trocken-Säule

- Für Trockner der WhiteEdition T1
- Passt zu allen Baureihen von Miele Waschmaschinen (ausser W 1000 und WTZH)
- Für W 3000, W 5000 und W Classic nur bei gerader Blende
- Höhe WTV: 2,5 cm
- Farbe: Lotosweiss



Wasch-Trocken-Verbindungssatz WTV 601 (T2)

Für eine platzsparende und sichere Aufstellung zu einer Wasch-Trocken-Säule

- Für Trockner T2 Nova Edition
- Passt zu allen Miele Waschmaschinen W2 Nova Edition sowie der Generation W1
- WTV-Höhe: 2,5 cm
- Farbe: Lotosweiss



Unterbausockel mit Schublade WTS 610

Mit integrierter Schublade für Zubehör z. B. Waschmittel oder Duftflacons


- Komfortableres Be- und Entladen durch erhöhten Stand
- Kein Verrutschen des Inhaltes dank Antirutschmatte
- Für Waschmaschinen: W2 Nova Edition und W1
- Für Trockner: T2 Nova Edition und T1
- Nicht geeignet für Säulenaufstellung
- Höhe WTS: 35 cm
- Farbe: Lotosweiss



Unterbausatz UBS W1/G

Für einen sicheren Unterbau von Waschmaschinen W1

- Unterbau in niedrige Nischen (ab 82 cm) – ersetzt den Gerätedeckel
- Für Waschmaschinen der W1 ChromeEdition und W1 Classic mit gerader Blende
- Für Waschtrockner WT1 mit gerader Blende



Unterbausatz UBS T1/G

Für einen sicheren Unterbau von Trocknern T1

- Unterbau in niedrige Nischen (ab 82 cm) – ersetzt den Gerätedeckel
- Für Trockner der T1 ChromeEdition und T1 Classic mit gerader Blende

Zubehör für Wäschepflegegeräte



Wasserablauf

- Praktischer Adapter für Waschmaschine und Trockner
- Gemeinsamer Anschluss von Wasserablauf und Kondenswasserableitung
 - Höchste Sicherheit: Kein Rücklaufen von Wasser in den Trockner dank Kugelventil
 - Nutzbar in allen Miele Waschmaschinen und Trocknern



Einsatz für Flüssigwaschmittel EFW 100

- Für eine optimale Dosierung beim Waschen mit Vorwäsche oder Startvorwahl
- Für Waschmaschinen W1 und W2 Nova Edition und Wäschetrockner WT1 ab Januar 2020
 - Auch bei Maschinen mit TwinDos ideal für Spezialwaschmittel
 - Zum Einsatz ins Hauptwäschefach



Sockelfilter

- Für Austausch des beim Trockner mitgelieferten Sockelfilters
- Schützt den Wärmetauscher vor Flusen
 - Filter unterstützt den energieeffizienten Betrieb des Trockners
 - Material: Schaumstoff mit Miele Prägung
 - Unter fließendem Wasser waschbar
 - Für alle Trockner T1 und T2 Nova Edition



Trocknerkorb TRK 655

- Ideal für Sportschuhe, Kinderstiefel, kleine Wolltextilien oder Kuscheltiere
- Beste Schonung für empfindliche Teile
 - Speziell für Miele Trockner entwickelt
 - Einsetzbar in allen Trocknern T2 Nova Edition und T1



Nachfüllbehälter 1 und 2

- Für die Dosierung von marktüblichen Waschmitteln in TwinDos Waschmaschinen
- Durchsichtiger Behälter mit jeweils 1,5 l Fassungsvermögen
 - Speziell für Miele Waschmaschinen entwickelt
 - Einsetzbar in: W1 und W2 Modellen mit TwinDos

Zubehör für Bügelgeräte



SteamJet ST 30

Für Miele Dampfbügelssysteme FashionMaster

- Leichtes Glätten von hängenden Textilien, wie z. B. Sakkos
- Feiner Bürstenaufsatz unterstützt das Aufrichten der Fasern



Antihaf-Sohle

Für Miele Dampfbügelssysteme FashionMaster

- Bügeln von besonders empfindlichen Textilien
- Bügeln von dunklen Textilien, ohne Glanzstellen
- Bügeln von Textilien mit Pailletten oder Bedruckungen



Basic Bügeltischbezug

Für Miele Dampfbügelssysteme FashionMaster

- Hochwertiger Bügeltischbezug aus 100 % Baumwolle
- Extrem haltbar und hitzebeständig
- Perfekte Feuchtigkeitsaufnahme
- Bei bis zu 40 °C waschbar
- Farbe: grau



Premium Bügeltischbezug

Für Miele Dampfbügelssysteme FashionMaster

- Hochwertiger Bügeltischbezug aus 100 % Baumwolle
- Extrem haltbar und hitzebeständig
- Perfekte Feuchtigkeitsaufnahme
- Bei bis zu 40 °C waschbar
- Farbe: anthrazit



Unterlage Bügeltischbezug

Für Miele Dampfbügelssysteme FashionMaster


- Polsterung für optimale Bügelergebnisse
- Perfekte Feuchtigkeitsaufnahme
- Material: 100 % Polyesterfaser



Bügeltuch "Waves"

Für die Walzen der Miele Bügelmaschinen


- Hochwertige Bespannung – aus 100 % feingewebter Baumwolle
- Bei bis zu 60 °C waschbar
- Farbe: grau-braun mit weißen Wellenlinien



Bügeltuch "Sunshine"

Für die Walzen der Miele Bügelmaschinen

- Hochwertige Bespannung – aus 100 % feingewebter Baumwolle
- Bei bis zu 60 °C waschbar
- Farbe: einfarbig hellgelb



Bügeltuch "Moonshine"

Für die Walzen der Miele Bügelmaschinen

- Hochwertige Bespannung – aus 100 % feingewebter Baumwolle
- Bei bis zu 60 °C waschbar
- Farbe: einfarbig weiss

Für beste Waschergebnisse

Miele Waschmittel

Waschmittel und Waschmaschine perfekt aufeinander abgestimmt

Seit mehr als 125 Jahren verfügt Miele über eine herausragende Expertise im Bereich der Wäschepflege. Von der perfekten Waschmaschine bis hin zum passenden Waschmittel entwickelt Miele jedes einzelne Produkt mit Know-how und Leidenschaft. Dadurch haben wir einen 360°-Blick. Als Spezialisten stimmen wir alle Teile der Wäschepflege optimal aufeinander ab. Wir kennen die Schritte im Waschprozess, die Eigenschaften der Inhaltsstoffe der Waschmittel und die Ansprüche verschiedener Textilien. So entsteht ein perfektes Zusammenspiel der einzelnen Komponenten: das Miele Pflegesystem für langjährige Verlässlichkeit.

Dank dieser umfassenden Erfahrung bietet Miele für jede Kleidung das passende Waschmittel: ob UltraWhite für Weisses, UltraColor für farbige Textilien oder WoolCare für empfindliche Naturfasern. So wird jede Textilart gründlich gereinigt und zugleich schonend gepflegt.

Für beste Nachhaltigkeit:



Das Ausgangsmaterial der Miele Waschmittelflaschen besteht zu 100 % aus Altplastik.

Optimales Zusammenspiel

Die eigens auf die Miele Waschmaschinen abgestimmten Rezepturen stehen für perfekte Waschergebnisse.

Ausgehend von der Wassermenge und den Temperaturen der Miele Wasch- und Pflegeprogramme wurden zudem die effizientesten Dosierempfehlungen zur Erzielung perfekter Ergebnisse bemessen und erfolgreich getestet.

So schöpfen Sie bei äusserst sparsamer Dosierung die Leistung Ihrer Miele Waschmaschine immer optimal aus. Und schonen zudem die Umwelt.





Schützen Sie sensible Haut

Empfindliche Haut verdient besonderen Schutz – auch, wenn es um die Wäschepflege geht: Unsere Sensitive Waschmittel sind deshalb frei von Farb- und Duftstoffen und Allergien sind kein Thema. So schenken Sie Ihrer sensiblen Haut die Ruhe, die sie braucht. Auf optimale Wäschepflege müssen Sie deshalb nicht verzichten: Die Ergebnisse sind bestens.



Nordic Swan Label Das Nachhaltigkeitssiegel für unsere Produkte

Das Nordic Swan Label ist an strenge Umweltauflagen geknüpft. Diese betreffen den gesamten Lebenszyklus der Produkte – von den Rohstoffen bis hin zur Verpackung.

Unser UltraColor Sensitive Waschmittel konnte diese in vollem Umfang erfüllen. Das heißt auch, dass die Waschmittel frei von Duft- und Farbstoffen sind – so schonen Sie Haut und Umwelt.

Wasch- und Reinigungsmittel für Miele Waschmaschinen



UltraWhite Universalwaschmittel 2,7 kg

Für beste Ergebnisse bei weissen Textilien und farbechter Buntwäsche

- Beste Ergebnisse bei 20/30/40/60/95 °C
- Strahlend weiss – dank kraftvoller Formel mit Aktivsauerstoff
- Exzellente Fleckenentfernung auch bei niedrigen Temperaturen
- Hohergiebig – für 42 Waschladungen
- Einfach perfekt waschen. Mit Miele.



UltraColor Flüssigwaschmittel 1,5 l

Für bunte und schwarze Textilien

- Exzellente Fleckenentfernung auch bei niedrigen Temperaturen
- Enthält 7 Enzyme für ultimative Sauberkeit.
- ColorProtect für lang anhaltende Farbintensität
- Flasche aus 100 % Altplastik – der Umwelt zuliebe
- Frei von Mikroplastik und gut biologisch abbaubar
- Langanhaltende Frische durch den Miele Duft Aqua



UltraColor FloralBoost 1,5 l

Mit einem sommerlich blumigem Dufterlebnis für Ihre Wäsche.

- Ein Duft inspiriert von einem Spaziergang durch ein Blumenfeld
- OdorFresh für Tiefenreinigung von Schweiß und Körpergerüchen
- Exzellente Fleckenentfernung auch bei niedrigen Temperaturen
- ColorProtect für lang anhaltende Farbintensität
- Flasche aus 100 % Altplastik – der Umwelt zuliebe
- Frei von Mikroplastik und gut biologisch abbaubar



UltraColor Refresh Elixir 1,5 l

Limited Edition gegen schlechte Gerüche und für ultimative Sauberkeit

- Mit Freshplex™ zur Neutralisierung von unangenehmen Gerüchen
- Enthält 7 Enzyme für ultimative Sauberkeit.
- Exzellente Fleckenentfernung auch bei niedrigen Temperaturen
- ColorProtect für lang anhaltende Farbintensität
- Flasche aus 100 % Altplastik – der Umwelt zuliebe
- Einfach perfekt waschen. Mit Miele.



UltraColor Sensitive Colorwaschmittel 1,5 l

Vereinigt Nachhaltigkeit und Effizienz mit sehr guter Hautverträglichkeit

- Frei von Duft- und Farbstoffen für besondere Hautverträglichkeit
- Flasche aus 100 % Altplastik – der Umwelt zuliebe
- Frei von Mikroplastik und gut biologisch abbaubar
- Mit Farbschutzformel für dauerhaft leuchtende Farben
- Recyclingfähige Flasche. Extern geprüft und bestätigt



WoolCare Feinwaschmittel 1,5 l

Für Wolle, Seide und andere empfindliche Textilien

- Milde Reinigung und sanfte Faserpflege für geschmeidige Kleidung
- Mit Weizenproteinen – eine pflegende Kur für Ihre Textilien
- FoamCare – schonende Reinigung durch weichen Schaumteppich
- Flasche aus 100 % Altplastik – der Umwelt zuliebe
- Frei von Mikroplastik, optischen Aufhellern und Bleichmitteln
- Recyclingfähige Flasche. Extern geprüft und bestätigt



UltraSoft Weichspüler 1,5 l

Für kuschelweiche Wäsche und frischen Aqua-Duft

- Natürlicher Duft nach purer Reinheit und Frische
- Vermindert Knitterbildung und vereinfacht das Bügeln der Wäsche
- Flasche aus 100 % Altplastik – der Umwelt zuliebe
- Frei von Mikroplastik und gut biologisch abbaubar
- Verhindert elektrostatische Aufladung im Wäschetrockner
- Hohergiebig – für 50 Waschladungen



UltraDark Spezialwaschmittel 1,5 l

Für dunkle und schwarze Textilien

- Vereint starke Reinigungsleistung mit hohem Faserschutz
- ColorProtect für lang anhaltende Farbtintensität
- Anti-Pilling-Effekt – schützt Kleidung vor dem Vergrauen
- Enthält 7 Enzyme für ultimative Sauberkeit
- Flasche aus 100 % Altplastik – der Umwelt zuliebe
- Hohergiebig – für 60 Waschladdungen



Sport Spezialwaschmittel 1,5 l

Perfekt für Sport- und Funktionsbekleidung

- Hygienische Reinheit und langanhaltende Frische
- Erhält die Atmungsaktivität der Textilien
- Neutralisiert unangenehme Gerüche
- Pflegt die Fasern für langlebige und formstabile Kleidung
- Flasche aus 100 % Altplastik – der Umwelt zuliebe
- Recyclingfähige Flasche. Extern geprüft und bestätigt



Daunen Spezialwaschmittel 250 ml

Ideal für Kissen, Schlafsäcke oder hochwertige Daunenbekleidung

- Erhält die Elastizität der Daunenfedern
- Erhält ebenfalls die Atmungsaktivität der Daunenbekleidung
- Daunen verklumpen nicht und bleiben fluffig
- Hohergiebig – für 13 Waschladdungen
- Einfach perfekt waschen. Mit Miele.



Outdoor Spezialwaschmittel 250 ml

Perfekt für hochwertige Outdoor- und Funktionsbekleidung

- Besonders membranschonend dank spezieller Tensidkombination
- Schaumstark – reinigt Ihre Textilien sanft auf einem Schaumteppich
- Neutralisiert Gerüche dank Geruchsabsorbers
- Hohergiebig – für 13 Waschladdungen
- Einfach perfekt waschen. Mit Miele.



ImpraProtect Imprägniermittel 250 ml

Ideal für Sport- und Regenschutzbekleidung


- Wirksame Imprägnierung gegen Nässe, Wind und Schmutz
- Erhält die Atmungsaktivität der Textilien
- Hohergiebig – für 5 Anwendungen
- Einfach perfekt waschen. Mit Miele.



Wasserenthärter-Tabs 60 Stück

Der sichere Doppelschutz gegen Kalk für Wäsche und Waschmaschine

- Reduzierte Waschmitteldosierung bei hartem Wasser
- Weniger Waschmittelreste in den Textilien
- Weniger Chemie im Abwasser dank reduzierter Waschmitteldosierung
- Einfach zu dosieren – 1 Tab pro Waschgang



Entkalker 250 g

Befreit Geschirrspüler und Waschmaschinen von gefährlichen Kalkablagerungen

- Mild und schonend – dank natürlicher Zitronensäure
- Schont Heizstäbe, Trommel und andere Bauteile
- Sichert optimale Maschinenleistung – spezielle Miele Formulierung
- 1- bis 3-mal pro Jahr verwenden



IntenseClean 200 g

Für hygienische Sauberkeit im Geschirrspüler und Waschmaschine

- Gewährleistet perfekte Wasch- oder Spülergebnisse
- Effektive Grundreinigung – spezielle Miele Formulierung
- Entfernt Fette, Bakterien und dadurch entstehende Gerüche
- 1- bis 3-mal pro Jahr verwenden

UltraPhase 1 und UltraPhase 2

Für Waschmaschinen und Wäschetrockner mit TwinDos®¹

Perfekte Waschergebnisse

Miele hat die Wäschepflege revolutioniert: Das 2-Phasen System von Miele wäscht gründlicher und sauberer als herkömmliche Flüssigwaschmittel, die kein Bleichmittel enthalten, weil diese die anderen Inhaltsstoffe zerstören würden. Durch die getrennte Lagerung und Dosierung von Miele UltraPhase 1 und 2 ist es möglich, im TwinDos®-System Bleichmittel einzusetzen. Die Wirkstoffe und Enzyme in UltraPhase 1 lösen den Schmutz und entfernen Flecken, wie z. B. Öl und Fett, Proteine und Stärke.

Mit UltraPhase 2 wird dem Waschprozess das Bleichmittel zum optimalen Zeitpunkt zugeführt und entfernt selbst hartnäckige Flecken, wie z. B. Kaffee, Tee, Fruchtsäfte oder Rotwein.

Der grosse Vorteil dieses Dosierprinzips: Erstmals können Sie mit Flüssigwaschmittel nicht nur Buntes, sondern auch Weisses perfekt waschen.

Geprüfte Qualität

Das Hohenstein Institut untersuchte die Eigenschaften des automatischen 2-Phasen-Dosiersystems in Verbindung mit den Miele Waschmitteln UltraPhase 1 und UltraPhase 2. Die hervorragende Waschwirkung wurde in Bezug auf die Fleckentfernung, den Weissgrad, die Anti-Vergrauung und die Dosiergenauigkeit bestätigt.



Exclusive to Miele Automatische Waschmitteldosierung

TwinDos®¹

Bestes Flüssigwaschmittel-System auf Knopfdruck.

Automatisch dosieren mit TwinDos® ist nicht nur praktisch, sondern garantiert gleichzeitig perfekte Reinheit: Mit UltraPhase 1 und 2 wird Ihr Gerät zum besten Flüssigwaschmittel-System. TwinDos® dosiert UltraPhase 1 und 2 zum jeweils optimalen Zeitpunkt in den Waschprozess und erzielt so höchste Waschwirkung. Zudem übernimmt TwinDos® die Dosierung so präzise, dass Sie gegenüber einer manuellen Dosierung bis zu 40 % Waschmittel einsparen können².



UltraPhase 1 und 2 – das perfekte Team für Ihre Wäsche

UltraPhase 1



7 Enzyme für ultimative Sauberkeit



ColorProtect für lang anhaltende Farbintensität



Jetzt mit dem frischen Miele Aqua Duft

UltraPhase 2



Aktivsauerstoff für eine sanfte und effektive Fleckentfernung



WhiteBooster für strahlend weisse Wäsche



OxiCare für gründliche Pflege und Reinheit von Textil und Gerät



Beim Kauf einer Waschmaschine oder eines Wäschetrockners mit TwinDos® erhalten Sie 4 Kartuschen UltraPhase 1 und 3 Kartuschen UltraPhase 2 gratis³

– das erspart Ihnen die Waschmittelkosten für mehr als ein halbes Jahr⁴.

1) Patent TwinDos® EP 2 784 205

2) Gemäss Prüfung Öko-Institut e.V. vom 06.09.2013 "Einsparpotenziale durch automatische TwinDos®-Dosierung bei Waschmaschinen".

3) Je eine Kartusche UltraPhase 1 + 2 liegen dem Gerät bei, die weiteren Kartuschen erhalten Sie beim Einlösen des beiliegenden Gutscheins.

4) Berechnungsgrundlage: 28 Wochen bei 5 Wäschen/Woche



Miele UltraPhase 1 All in Two 1,4 l

2-Komponenten-Waschmittel für alle Arten von Textilien – selbst Wolle und Seide.

- Institut Hohenstein – extra schonend und besonders leistungsstark
- Für langanhaltende Farbintensität und strahlend weiße Wäsche
- Miele Aqua – ein erfrischend natürliches Dufterlebnis
- Bis zu 30 % weniger Verbrauch dank automatischer Dosierung
- Hohergiebig – für 37 Waschladungen
- Für Miele W2 Nova Edition Waschmaschinen



Miele UltraPhase 1 1,4 l

2-Komponentenwaschmittel für Buntes, Weisses und Feines

- Miele Aqua – ein erfrischend natürliches Dufterlebnis
- Für leuchtende Farben und strahlend weiße Wäsche
- ColorProtect für lang anhaltende Farbintensität
- Bis zu 30 % weniger Verbrauch dank automatischer Dosierung
- Hohergiebig – für 37 Waschladungen



Miele UltraPhase 1 FloralBoost 1,4 l

2-Komponentenwaschmittel für Buntes, Weisses und Feines.

- OdorFresh für Tiefenreinigung von Schweiß und Körpergerüchen
- Ein Duft inspiriert von einem Spaziergang durch ein Blumenfeld
- ColorProtect für lang anhaltende Farbintensität
- Bis zu 30 % weniger Verbrauch dank automatischer Dosierung
- Hohergiebig – für 37 Waschladungen



Miele UltraPhase 1 Refresh Elixir, 1,4 l

Limited Edition gegen schlechte Gerüche und für ultimative Sauberkeit

- Mit Freshplex™ zur Neutralisierung unangenehmer Gerüche.
- Enthält 7 Enzyme für ultimative Sauberkeit
- Color Protect für lang anhaltende Farbintensität
- Bis zu 30 % weniger Verbrauch dank automatischer Dosierung
- Hohergiebig – für 37 Waschladungen



Miele UltraPhase 1 und 2 Sensitive, 1,4 l

2-Komponentenwaschmittel für Buntes und Weisses

- Ohne Duft- und Farbstoffe – besonders hautverträglich
- Mit Inhaltsstoffen pflanzlichen Ursprungs
- Exzellente Fleckenentfernung auch bei niedrigen Temperaturen
- Hohergiebig – für 36 (UltraPhase 1) oder 63 (UltraPhase 2) Waschladungen



Miele UltraPhase 2 1,4 l

Universelle UltraPhase 2 passend zu jeder UltraPhase 1.

- Bis zu 30 % weniger Verbrauch dank automatischer Dosierung
- Aktivsauerstoff für eine sanfte und effektive Fleckentfernung
- OxiCare für gründliche Pflege und Reinheit von Textil und Gerät
- WhiteBooster für strahlend weiße Wäsche
- Hohergiebig – für 50 Waschladungen

Caps

Die perfekte Ergänzung für spezielle Anwendungen

Einfach dosiert – perfektes Ergebnis

Sie möchten auch bei speziellen Anwendungen wie z. B. Wolle oder Outdoor-Bekleidung perfekte Waschergebnisse erzielen – ohne grossen Aufwand? Dann nutzen Sie die Miele Caps. Diese kleinen Portionskapseln werden einfach in das Weichspülerfach eingesetzt. Die Miele Waschmaschine dosiert den Inhalt der Caps zum optimalen Zeitpunkt – ganz automatisch. Gleichzeitig lassen sich die Miele Caps auch an einer praktischen Lasche öffnen. So können sie auch in anderen Waschmaschinenmodellen angewendet werden. Der Inhalt wird einfach in den Einspülkasten gefüllt.

Waschen mit idealer Dosierung

Jedes Cap beinhaltet exakt so viel Waschmittel, wie für einen Waschgang mit optimaler Beladungsmenge notwendig ist. Auch eine Unterdosierung ist dadurch nicht möglich. Ihre Kleidungsstücke werden immer tiefenwirksam gereinigt und gepflegt – und das, ohne Waschmittel zu verschwenden.

Für beste Nachhaltigkeit



Das Ausgangsmaterial der Miele Cap-Becher besteht zu 100 % aus Altplastik.



Verpackungsgrössen

Die sortenreinen Caps-Verpackungen erhalten Sie je nach Anwendungshäufigkeit in Verpackungsgrössen von drei, sechs oder neun Portionskapseln.

Kennenlernpaket

Für diejenigen, die das umfangreiche Caps-Sortiment kennenlernen möchten, bieten wir das 6er-Pack Caps Collection an. Testen Sie mit den 6 Portionskapseln die vielseitigen Anwendungen, für die Sie die Miele Caps nutzen können.



Exclusive to Miele Portionsgerechte Dosierung CapDosing¹

Einfach und nachhaltig: Dank CapDosing dosieren Sie Spezialwaschmittel, Weichspüler und Additiv immer optimal.



Caps Collection 6er-Pack – EasyOpen

- 6er-Pack Probierpackung
- CottonRepair für die Erneuerung von Textilien
- Spezialwaschmittel für Daunen-, Woll- und Sportbekleidung
- Booster Fleckentferner mit höchster Flecklösekraft
- Aqua Weichspüler für frischen Wäscheduft
- Für 6 Anwendungen – nutzbar in allen Waschmaschinen-Typen



Caps WoolCare 9er-Pack – EasyOpen

- Feinwaschmittel für Wolle und Feines
- Spezieller Pflegekomplex aus Weizenproteinen
- Faserschutztechnologie gegen Verfilzen
- Farbschutzformel für eine sanfte Reinigung
- Perfekt vordosiert und einfach zu handhaben
- Für 9 Anwendungen – nutzbar in allen Waschmaschinen-Typen



Caps Weichspüler 9er-Pack – EasyOpen

- Für frischen Wäscheduft
- Pure Reinheit, frischer Duft und porentiefe Sauberkeit
 - Für kuschelweiche Wäsche
 - Verhindert elektrostatische Aufladung der Kleidung
 - Perfekt vordosiert und einfach zu handhaben
 - Für 9 Waschgänge – nutzbar in allen Waschmaschinen-Typen

Aqua – pure Reinheit, frischer Duft und porentiefe Sauberkeit
 Cocoon – für Momente voller Ruhe und Geborgenheit
 Nature – blumige Aromen und natürliche Ausgewogenheit

Caps Sport 6er-Pack – EasyOpen

- Spezialwaschmittel für Synthetiktextilien
- Neutralisiert Gerüche dank des eingebauten Geruchsabsorbers
 - Verhindert elektrostatisches Aufladen der Kleidung
 - Erhält Form und Atmungsaktivität von Synthetiktextilien
 - Perfekt vordosiert und einfach zu handhaben
 - Für 6 Anwendungen – nutzbar in allen Waschmaschinen-Typen



Caps Booster 6er-Pack – EasyOpen

- Fleckentferner mit höchster Flecklösekraft
- Enzymtechnologie gegen hartnäckige Flecken
 - Für weiße und bunte Wäsche geeignet
 - Für grossartige Waschergebnisse, auch bei niedrigen Temperaturen
 - Perfekt vordosiert und einfach zu handhaben
 - Für 6 Anwendungen – nutzbar in allen Waschmaschinen-Typen

Caps SilkCare 6er-Pack – EasyOpen

- Feinwaschmittel für Seide und Feines
- Spezieller Pflegekomplex aus Seidenproteinen
 - Erhält die geschmeidige Oberfläche von Seidentextilien
 - Sanfte Reinigung zum Schutz der Seidenfaser
 - Perfekt vordosiert und einfach zu handhaben
 - Für 6 Anwendungen – nutzbar in allen Waschmaschinen-Typen

Caps DownCare 6er-Pack – EasyOpen

- Spezialwaschmittel für Daumentextilien
- Erhält Elastizität und Atmungsaktivität der Daunen
 - Effektive Reinigung und schonende Pflege durch Lanolin
 - Daunen verklumpen nicht und bleiben fluffig
 - Perfekt vordosiert und einfach zu handhaben
 - Für 6 Anwendungen – nutzbar in allen Waschmaschinen-Typen



Caps Outdoor 6er-Pack – EasyOpen

- Spezialwaschmittel für hochwertige Funktionsbekleidung
- Schützt Membranfunktionen hochwertiger Funktionskleidung
 - Erhält Form und Atmungsaktivität von Synthetiktextilien
 - Neutralisiert Gerüche dank des eingebauten Geruchsabsorbers
 - Perfekt vordosiert und einfach zu handhaben
 - Für 6 Anwendungen – nutzbar in allen Waschmaschinen-Typen

Caps Impraprotect 3er-Pack – EasyOpen

- Imprägniermittel für Sport- und Regenschutzkleidung
- Wirksame Imprägnierung gegen Nässe, Wind und Schmutz
 - Beste Ergebnisse bei anschließender thermischer Fixierung
 - Frei von Fluorcarbonharzen
 - Erhält die Atmungsaktivität und Elastizität der Textilien
 - Für 3 Anwendungen – nutzbar in allen Waschmaschinen-Typen

Caps CottonRepair 3er-Pack – EasyOpen

- Spezialwaschmittel für Baumwolltextilien
- Erneuert Textilien sichtbar mit nur einer Wäsche
 - Spezielle Miele Rezeptur mit Novozymes-Technologie
 - Entfernt Pilling und erneuert Farbintensität und Leuchtkraft
 - Maximal 1- bis 2-mal pro Jahr je Textil verwenden
 - Für 3 Anwendungen – nutzbar in allen Waschmaschinen-Typen



Sinnliches Finish für Ihre Wäsche

Mit FragranceDos umhüllen Sie während des Trocknens Ihre Wäsche mit Ihrem Lieblingsduft. So entnehmen Sie Ihre Wäsche dem Trockner nicht nur besonders flauschig, sondern auch angenehm duftend – ganz ohne Weichspüler. Wählen Sie dazu einfach Ihre Favoriten aus unserer grossen Auswahl verschiedener Duftvarianten. Durch einfaches Drehen des Flacons bestimmen Sie die Duftintensität. So können Sie individuell agieren, auch wenn Sie zwischen den Programmen wechseln. Geniessen Sie das sinnliche Erlebnis duftender Wäsche – genauso, wie Sie es möchten.



Entdecken Sie die Frische neu

Wir haben lange geforscht, um einen erfahrenen Partner zur Umsetzung unserer Duftideen zu finden. Gemeinsam mit der Firma Mane, einem Familienunternehmen aus der Provence in Südfrankreich, ist es uns gelungen, unsere Ideen zu verwirklichen. Im Herzen der historischen Parfümproduktion gelegen, werden dort seit 1871 Düfte kreiert. Das Ergebnis ist ein angenehmer, frischer Duft der Wäsche nach dem Trocknen – ganz wie Sie es mögen.



Duftflacon DryFresh®

Nicht jedes Kleidungsstück, das nur kurz getragen wurde, muss gleich in die Wäsche. Mit DryFresh® können Sie Ihre Kleidung ganz einfach auffrischen. Schlechte Gerüche werden so im Handumdrehen neutralisiert.

Duftflacons für Trockner und Waschtrockner

Für ein frisches, langanhaltendes Dufterlebnis – ganz automatisch



Exclusive to Miele Duftsysteem FragranceDos¹

Unser FragranceDos-System bietet Platz für einen oder zwei Flacons (Ausstattung modellabhängig) Ihres Lieblingsduftes und sorgt dafür, dass Ihre Kleidungsstücke nach dem Trockengang ganz nach Ihren Wünschen duften. Sie haben die Wahl aus einer Vielzahl zeitloser Düfte, darunter auch allergenfreie Optionen für empfindliche Haut. Zusätzlich können Sie die Intensität des Duftes nach Ihren Vorlieben einstellen oder auf einen zusätzlichen Duft verzichten.



Miele Duftflacons 12,5 ml

Für 50 Trocknergänge²

- Für ein frisches, bis zu 4 Wochen lang anhaltendes Dufterlebnis
- Herrlich duftende Wäsche – ganz ohne Weichspüler
- Individuell jederzeit regulierbare Duftintensität
- Speziell für Miele von Parfümeuren in der Provence entwickelt
- Für Miele Trockner T1, T2 und Waschtrockner WT1 mit FragranceDos

DryFresh – mit FreshPlex™ zur Neutralisierung unangenehmer Gerüche

Aqua – belebend wie eine frische Meeresbrise

Cocoon – der Wohlfühlduft nach purer frischer Wäsche

Nature – aromatischer Blütenduft im Morgentau

Orient – verbindet alle Geheimnisse des Orients

Rose – frisch gepflückte Mai-Rosen

White Flower Sensitive – mit Zitrusfrische, ohne allergieauslösende Inhaltsstoffe



Set Miele Duftflacons Set 3x 12,5 ml

Für 150 Trocknergänge²

- Für ein frisches, bis zu 4 Wochen lang anhaltendes Dufterlebnis
- Herrlich duftende Wäsche – ganz ohne Weichspüler
- Individuell jederzeit regulierbare Duftintensität
- Speziell für Miele von Parfümeuren in der Provence entwickelt
- Für Miele Trockner T1, T2 und Waschtrockner WT1 mit FragranceDos

DryFresh – mit FreshPlex™ zur Neutralisierung unangenehmer Gerüche

Aqua – belebend wie eine frische Meeresbrise

Cocoon – der Wohlfühlduft nach purer frischer Wäsche

Nature – aromatischer Blütenduft im Morgentau

Selection – 3 der beliebtesten Miele Düfte (Aqua, Cocoon, Nature)

1) Patent FragranceDos EP 2 431 516

2) Ein Flacon reicht bei Einstellung mittlerer Intensität für 50 Trocknergänge.




Kleine Riesen

Waschen und Trocknen im Mehrfamilienhaus



Miele

Professional



Die Kleinen Riesen

Miele Mehrwerte

Die Waschmaschinen und Trockner für das Mehrfamilienhaus vereinen in sich alle Vorzüge, welche für die Marke Miele stehen: Leistungsstärke, Ressourceneffizienz, Zuverlässigkeit und Ergonomie auf höchstem Niveau. Waschmaschinen und Trockner müssen in Gemeinschaftswaschküchen vielen Anforderungen gerecht werden. Immobilienbesitzer, Verwaltungen und Hauswarte wünschen sich Geräte, die einen reibungslosen, effizienten Ablauf sicherstellen und vor allem robust und langlebig sind. Für die Mieter sollen die Geräte einfach zu bedienen, immer einsatzbereit und hygienisch sein. Die Kleinen Riesen schaffen es, all diese Ansprüche zu erfüllen.



Lange Lebensdauer

Die Waschmaschinen der Kleinen Riesen sind auf eine Mindestzahl von 30'000 Programmabläufen ausgelegt. Das ist das 5-fache des Werts für handelsübliche Haushaltsgeräte. Daher verrichten die Waschmaschinen und Trockner auch bei häufiger Nutzung über viele Jahre zuverlässig und mit geringem Wartungsbedarf ihren Dienst.

Kleine Riesen Waschmaschinen

Schnelligkeit und Hygiene sind für Mieter wichtige Voraussetzungen. Und da überzeugen die Kleinen Riesen durch die kurze Programmlaufzeiten ab 49 Minuten oder die schnellen Hygieneprogramme. Zudem punkten sie mit besten Werten in der Energieeffizienzklasse wie auch in der Schleuderklasse.

Kleine Riesen Trockner

Fast so schnell getrocknet wie gewaschen – das macht die Wäschepflege für die Mieter komfortabler. Doch noch überzeugender ist die EcoDry Technologie und der wartungsfreie Wärmetauscher. Dank diesem System bleibt der Energieverbrauch ein Trocknerleben praktisch gleich.

Passende Zahlungssysteme

Für jede Gemeinschaftswaschküche findet sich das passende System. Räumliche Rahmenbedingungen sowie Bedürfnisse von Verwaltung und Mietern beeinflussen die Wahl des Zahlungssystems. Miele bietet drei Systeme, bei denen das Verrechnen der Wasch- und Trocknungskosten fair ist, die einfach zu bedienen sind und transparente Abrechnungs- und Auswertungen ermöglichen.

Kurzübersicht Waschmaschinen und Trockner

Wichtigste Highlights und welche Geräte passen zusammen

	Waschmaschine								
Typ-/Verkaufsbezeichnung	WQ 100-12 CH Big Foot	WQ 100-10 CH	WQ 090-10 CH ⁵	WSJ 800-83 CH	WEJ 800-85 CH	WWG 700-60 CH Warmwater	WWE 300-80 CH	WSG 900-83 CH	WDD 131 WPS GuideLine
Ausstattungskomfort und Design									
Beladung in kg	9,0	9,0	9,0	9,0	9,0	9,0	8,0	9,0	8,0
Max. Schleuderdrehzahl	1'400	1'600	1'600	1'600	1'600	1'400	1'400	1'400	1'400
Design	W2 Nova Edition	W2 Nova Edition	W2 Nova Edition	W1 WhiteEdition	W1 ChromeEdition	W1 WhiteEdition	W1 WhiteEdition	W1 WhiteEdition	W1 ChromeEdition
Blendenausführung gerade/ geneigt	schräg	schräg	schräg	5° geneigt	gerade	5° geneigt	5° geneigt	5° geneigt	16° geneigt
Display	M Touch Pro	M Touch Pro	M Touch Pro	ComfortSensor weiss, 1-zeilig	ComfortSensor weiss, 1-zeilig	ComfortSensor weiss, 1-zeilig	DirectSensor weiss, 7 Segment	DirectSensor weiss, 7 Segment	DirectSensor gelb, 7 Segment
Türanschlag/wechselbar*	rechts/-	rechts/-	rechts/-	rechts/• ¹	rechts/-	rechts/• ¹	rechts/• ¹	rechts/• ¹	rechts/-
Energieeffizienzklasse	A-20 % ²	A	A	A-20 % ²	A-20 % ²	A	A-40 % ²	A-20 % ²	A
Reinigungsleistung									
TwinDos/PowerWash	•/•	•/•	•/•	•/•	•/•	•/-	-/•	•/•	-/-
CapDosing/Fleckenoption	•/•	•/•	•/•	•/•	•/•	•/-	•/-	•/-	•/-

Zur Waschmaschine passender Trockner	Trockner					
Typ-/Verkaufsbezeichnung	TQ 100-10 CH	TQ 090-10 CH ⁵	TSL 700-83 CH	TEL 700-85 CH	TWH 700-80 CH	TSH 700-83 CH
Beladung in kg	9,0	9,0	9,0	9,0	9,0	9,0
Design	T2 Nova Edition	T2 Nova Edition	T1 WhiteEdition	T1 ChromeEdition	T1 WhiteEdition	T1 WhiteEdition
Blendenausführung	schräg	schräg	5° geneigt	gerade	5° geneigt	5° geneigt
Display	M Touch Pro	M Touch Pro	ComfortSensor weiss, 1-zeilig	ComfortSensor weiss, 1-zeilig	ComfortSensor weiss, 1-zeilig	DirectSensor weiss, 7 Segment
Türanschlag/wechselbar	links oder rechts	links/-	links/•	links/-	links/•	links/•
Energieeffizienzklasse	A+++ -10 % ³	A+++ -10 % ³	A+++	A+++	A+++	A+++
Trockenergebnis						
PerfectDry	•	•	•	•	•	•
FragranceDos ²	•	•	•	•	•	•
Intelligente Trommelreversierung	•	•	•	•	•	•

- 1) wechselbar durch Fachspezialisten (gegen Aufpreis)
- 2) sparsamer als der Grenzwert (52) der Energieeffizienzklasse A
- 3) sparsamer als der Grenzwert (24) der Energieeffizienzklasse A+++
- 4) unverbindlich empfohlener Verkaufspreis inkl. MWST und vRB⁴
- 5) lieferbar ab Juni



Miele AG

Limmatstrasse 4
8957 Spreitenbach

Miele SA

Sous Riette 23
1023 Crissier

Tel. 0848 848 048
www.miele.ch/contact

www.miele.ch

Ihr Entscheid für Miele ist Mehrwert

Seit 1899 folgt Miele seinem Markenversprechen „Immer Besser“. Mit Erfolg – Miele steht für Qualität, Langlebigkeit, Komfort, Design und Umweltverträglichkeit – hier machen wir keine Kompromisse, das versprechen wir Ihnen. Unsere Kunden haben die Gewissheit, dass sie für ihre Investition einen echten Mehrwert erhalten.

**Miele Experience Center für Sie**

Unser Ziel ist Ihre Zufriedenheit – wir laden Sie herzlich ein. In einem persönlichen Beratungsgespräch in unseren grosszügigen Ausstellungen in Spreitenbach und Crissier präsentieren wir Ihnen die exklusive Welt von Miele. Oder erleben Sie an den schweizweiten Miele Interessentenkursen unsere innovativen Küchengeräte live. Das Miele Experience Center unterstützt Sie in Ihrer Entscheidung! Ausführliche Informationen zum Miele Sortiment finden Sie bequem in den umfassenden Prospekten oder unter www.miele.ch.