

**Miele**

Kühl-, Gefrier- und  
Weinschränke

2024

Miele. Immer Besser.





Die grosse Modellvielfalt für modernes Leben



## Inhaltsverzeichnis

### Einführung

Willkommen bei Miele	4
Hausgerätevernetzung mit Miele@home	6
Unsere Dienstleistungen	8

Bauformen der Kühl-, Gefrier- und Weinschränke	10
Side-by-Side	12
Effizienz und Nachhaltigkeit	14

### Geräte

Einbau-Kältegeräte in Euro- und Schweizer-Norm	16
Stand-Kältegeräte	60
MasterCool	98
Weinschränke	114



Unser Anspruch

# Immer Besser

Willkommen bei Miele

Als unsere Urgrossväter das Unternehmen Miele 1899 gründeten, mussten sie sich, um Erfolg zu haben, von ihren Wettbewerbern abheben. Dafür gibt es nur zwei Wege, nämlich entweder billiger zu sein als die anderen – oder besser. Beides gleichzeitig ist praktisch unmöglich. Sie haben sich für **“Immer Besser”** entschieden.

Dass Miele diesen hohen Anspruch bis heute immer wieder überzeugend einlöst, davon zeugen **ungezählte Testsiege und Auszeichnungen**, vor allem aber viele Millionen **zufriedener Kundinnen und Kunden** überall auf der Welt.

In diesem Jahr feiern wir den 125. Geburtstag unseres Unternehmens – und Miele gilt mehr denn je als Inbegriff **erstklassiger Qualität und Ingenieurskunst**.

“Ein Versprechen, das bleibt. 125 Jahre Qualität.”

Nicht zu vergessen: Wer Miele kauft, handelt nachhaltig. Denn wir produzieren konsequent ressourcenschonend und bieten Ihnen **besonders langlebige Geräte**, die auch beim Verbrauch von Strom, Wasser und Waschmitteln vorbildlich sind. Zugleich stehen wir für **partnerschaftliche Wertschätzung** gegenüber unseren Beschäftigten, Vertriebspartnern, Endkunden, Lieferanten und Nachbarn.

Dass all dies so bleibt, dafür stehen wir als geschäftsführende Gesellschafter in vierter Generation.

Ihr

*Markus Miele*

und Ihr *Reinhard Zinkann*



# Hausgerätevernetzung mit Miele@home\*

## Die Produkt-Highlights von Miele@home

Clever vernetzt: Mit unserem innovativen System Miele@home schöpfen Sie das Potenzial Ihrer Miele Geräte voll aus und machen Ihren Alltag noch smarter. Alle intelligenten Miele Hausgeräte lassen sich komfortabel und sicher vernetzen. Die Bedienung ist einfach – ob mit der Miele App, per Smartspeaker oder durch die Integration in bestehende Smart Home Lösungen. Die Vernetzung erfolgt über den heimischen WLAN-Router und die Miele Cloud.



### Miele App\*\*

Ihr perfekter Begleiter: Mit der Miele App haben Sie Ihre Miele Hausgeräte immer im Blick. Sie möchten zum Beispiel den Garvorgang im Backofen verfolgen oder wissen, ob das Waschprogramm beendet ist? Die App versorgt Sie mit den nötigen Informationen und bietet eine komfortable und schnelle Bedienung. Darüber hinaus bietet die App Zusatzinformationen und Services zu Ihren Miele Geräten, z. B. den BaristaAssistant oder Rezepte. Laden Sie die App jetzt herunter!



### Smartspeaker\*\*\*

Vernetzen Sie Ihre smarten Miele Hausgeräte mit digitalen Sprachassistentensystemen. Mit Amazon Alexa oder Google Home können Sie bequem Programme starten, Einstellungen oder Statusabfragen vornehmen. Sie haben die Hände voll, dann öffnen Sie die Backofentür der ArtLine Geräte einfach per Sprachbefehl. Immer mehr Systeme bieten zudem Displays mit visuellem Output, für noch mehr Komfort im Alltag.

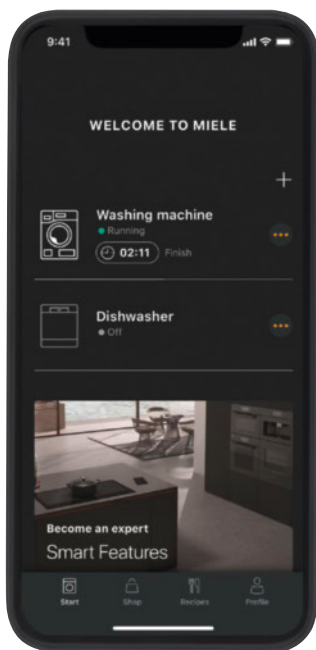


### Smart Home Integration

Ein Smart Home macht den Alltag leichter und schafft individuellen Wohnkomfort. Rollläden, Heizung und Hausgeräte kommunizieren miteinander und werden immer häufiger per App oder Smartspeaker gesteuert. Auch viele Miele Geräte sind vernetzbar. Diese können Sie dank der praktischen Miele Cloud Schnittstelle schnell und einfach in Ihre Smart Home Partneranwendung integrieren. So genießen Sie die Effizienz und den Komfort einer ganzheitlichen Hausvernetzung.

# Hausgerätevernetzung mit Miele@home\*

Die Produkt-Highlights der Miele App\*\*



## Dashboard

Immer auf dem aktuellen Stand: Auf dem Dashboard sehen Sie den Status all Ihrer vernetzten Miele Geräte.

## MobileControl

Mit MobileControl können Sie Ihre Geräte per App steuern – egal wo Sie sich gerade befinden.

## RemoteUpdate

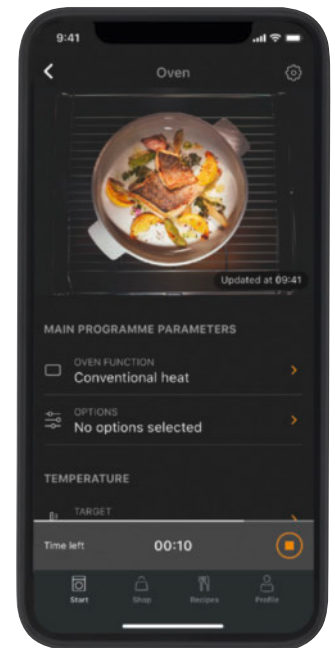
Verfügbare Softwareupdates werden auf Wunsch installiert – ganz ohne den Besuch eines Servicetechnikers.

## In-App Shop

Reinigungsprodukte und Zubehör schnell und bequem über die App nachbestellen.

## Consumption Dashboard

Durch die transparente Darstellung des Energie- und Wasserverbrauchs können Kosten und Ressourcen gespart werden.



Entdecken Sie die alle Möglichkeiten der Miele App!  
[www.miele.ch/mieleathome](http://www.miele.ch/mieleathome)



Laden Sie die Miele App jetzt herunter!



\* Zusätzliches digitales Angebot der Miele & Cie. KG. Alle smarten Anwendungen werden durch das System Miele@home ermöglicht. Abhängig von Modell und Land kann der Funktionsumfang variieren. Die Systemvoraussetzungen für vernetzbare Miele Hausgeräte finden Sie unter [miele.com/systemrequirements](http://miele.com/systemrequirements).

\*\* Verfügbar für ein mobiles Endgerät. Die Mindestanforderungen entnehmen Sie den Angaben aus dem App Store.

\*\*\* Die Sprachsteuerung nutzt Dienste von Google LLC und Amazon Alexa und basiert auf deren Verfügbarkeit. Der Funktionsumfang kann je nach Land variieren. Google, Google Home und Google Nest Mini sind Marken von Google LLC. Für Google Nest Mini sind WLAN, eine Internetverbindung, eine Steckdose in der Nähe, ein Google-Konto und ein kompatibles Mobilgerät erforderlich. Die Mindestanforderungen an das Betriebssystem finden Sie unter [g.co/home/req](http://g.co/home/req).

Kompatibel mit Alexa. Amazon, Alexa sowie alle zugehörigen Marken sind Marken der Amazon.com, Inc. oder deren verbundenen Unternehmen.

# Unsere Dienstleistungen für Sie

Gerätevorführungen, Beratungen, Service, Miele Shop

## Miele Kochstudios in der ganzen Schweiz

Sei es bei einem Neu- oder Umbau der Küche – die Geräte-Entscheidung fällt nicht leicht. Dabei spielen nicht nur die heutigen Kochgewohnheiten und zukünftigen Kochwünsche eine Rolle, sondern auch die Möglichkeiten in Ihrer Küche. Unsere erfahrenen Kursleiter/innen unterstützen Sie im Entscheidungsprozess für die richtigen Geräte und Kombinationen. Sie erklären während dem Zubereiten von verschiedenen Köstlichkeiten, wie Sie Dampfgeräte, Backofen usw. im Alltag einsetzen können.

Anmeldung und Infos: [www.miele.ch/cooking-events](http://www.miele.ch/cooking-events)




## Miele Experience Center in Spreitenbach und Crissier

Wir freuen uns, Sie in unseren Experience Center in Spreitenbach und Crissier zu begrüßen und Sie in der Geräteauswahl zu unterstützen. Auf über 700 m<sup>2</sup> präsentieren wir Ihnen die exklusive Welt von Miele: Küchengeräte, Geschirrspüler, Kühl-, Gefrier- und Weinschränke sowie das ganze Wäschepflege- und Staubsauger-Sortiment. Erfahren Sie im persönlichen Beratungstermin alles zu den Highlights der Geräte und überzeugen Sie sich von der haptischen Qualität und hochwertigen Verarbeitung.

Experience Center Öffnungszeiten  
Montag bis Freitag 9.00 bis 18.00 Uhr  
Samstag 9.00 bis 16.00 Uhr

Anmeldung und Infos:  
[www.miele.ch/beratung](http://www.miele.ch/beratung)




## Ihr Miele Service in der Schweiz

Tag und Nacht, an Arbeits- wie auch an Feiertagen können Sie für eine allfällige Reparatur direkt einen Servicetechniker anfordern. Unter [www.miele-eservice.ch](http://www.miele-eservice.ch) platzieren Sie Ihren Auftrag zu einem von Ihnen gewünschten Zeitpunkt direkt im System. Der Techniker in Ihrer Nähe wird umgehend informiert und ist innert kurzer Zeit zur Stelle. Die Miele Servicetechniker sind in der ganzen Schweiz stationiert und jederzeit erreichbar. Sie bezahlen deshalb stets die gleiche Wegpauschale – egal, wo Sie wohnen.

[www.miele-eservice.ch](http://www.miele-eservice.ch) oder  
Telefon 0848 848 048

## Im Miele Shop

Das Sonderzubehör ist erhältlich unter [miele.ch](http://miele.ch)







# Wie möchten Sie Ihr Gerät aufstellen?

Die Bauformen der Miele Kühl-, Gefrier- und Weinschränke

Freistehend, integriert oder untergebaut? Wie möchten Sie Ihr Gerät aufstellen? Mit Miele haben Sie alle Möglichkeiten. Finden Sie das perfekte Kältegerät – für höchsten Komfort und perfekte Designharmonie in Ihrer Küche.



## Standgeräte

Freistehende Geräte bieten neben dem Designaspekt unter anderem den Vorteil, dass das Gerät bei einem Umzug einfach mitgenommen und in der neuen Küchensituation wieder aufgestellt werden kann. Neben einer Vielzahl abwechslungsreicher Oberflächen bieten wir, vom klassischen Weiss bis zu modernen Fronten aus Glas und Edelstahl, eine hochwertige und komfortable Innenausstattung.

## Einbaugeräte

Einbaugeräte können mit Ihrer Küchenmöbelfront oder einer Miele Edelstahlfront ausgestattet werden und fügen sich so vollkommen in Ihr Küchendesign ein. Miele Einbau-Kältegeräte bieten eine breite Auswahl unterschiedlicher Nischenhöhen und individueller Innenausstattung in gewohnter Miele Qualität.

## Unterbaugeräte

Unterbaugeräte können unter einer Arbeitsplatte installiert werden und bieten auch in kleinen Küchen viel Platz für Ihre Lebensmittel.



reddot winner 2022



## MasterCool

Die Kombination aus der perfekten Integration in Ihr Küchenumfeld und maximalem Volumen sind die Einbaugeräte der Baureihe MasterCool. Vielfältige Kombinationsmöglichkeiten erlauben zudem individuelle Gesamtlösungen – mit höchstem Anspruch an Materialien, Design und Qualität.



reddot design award winner 2019



# Möchten Sie Ihre Geräte Side-by-Side aufstellen?

## Die Flexibilität der Miele Kühl-, Gefrier- und Weinschränke

Miele Kältegeräte überzeugen nicht nur durch ihre Grössenvielfalt, ihre Qualität und ihr Premium-Design, sondern auch durch ausgezeichnete Flexibilität. Kombinieren Sie beispielsweise zwei Kühlschränke nebeneinander oder setzen Sie auf die klassische Side-by-Side-Kombination eines Kühl- und Gefrierschranks nebeneinander.

### Einbau: Kältegeräte

Die nachfolgenden Einbaugeräte sind für Ihren 60 cm breiten Hochschrank geeignet und lassen sich nebeneinander kombinieren. Beim Einbau ist keine feste Reihenfolge der Geräte erforderlich, sodass die Geräte individuell angeordnet werden können.

178er Nische (ActiveDoor)	
FNS 7794 D	K 7797 C
178er Nische	
FNS 7774 D, FNS 7740 D	K 7777 C, K 7767 D, K 7747 D, K 7737 D
FNS 7774 D	KF 7772 B, KFN 7774 C, KFN 7764 C, KFN 7744 D, KF 7742 C, KFN 7734 D
FNS 7740 D	KFN 7795 C, KFN 7785 C, KF 7772 B, KFN 7774 C, KFN 7764 C, KFN 7744 D, KF 7742 C, KFN 7734 D
140er Nische	
FNS 7470 D	K 7477 B, K 7447 C

### Einbau: Kältegeräte, übereinander

Die nachfolgenden Einbaugeräte sind für Ihren 60 cm breiten Hochschrank geeignet und lassen sich übereinander kombinieren. Beim Einbau muss ein Möbelboden zwischen den Geräten installiert werden.

Gerät unten	Gerät oben
88er Nische	
FNS 7140 C	K 7127 D, KWT 6422 iG-1, KWT 6422 i-1

### Unterbau: Kältegeräte, nebeneinander

Die nachfolgenden Unterbau-Geräte in 60 cm Breite lassen sich nebeneinander kombinieren. Beim Einbau ist keine feste Reihenfolge der Geräte erforderlich, so dass die Geräte individuell angeordnet werden können.

F 31202 Ui-1	K 31225 Ui
--------------	------------

### MasterCool

Alle Einbau-Kältegeräte der Baureihe MasterCool können miteinander beliebig nebeneinander angeordnet werden. Allerdings muss zwischen jeweils zwei Geräten das nachkaufbare Zubehör KSK 2001 installiert werden.

### Einbau-Weinschränke

Die nachfolgenden Einbau-Weinschränke sind für Ihren 60 cm breiten Hochschrank geeignet und lassen sich nebeneinander kombinieren.

45er Nische	
KWT 7112 iG	KWT 7112 iG
88er Nische	
KWT 6422 iG-1	KWT 6422 iG-1
KWT 6422 i-1	KWT 6422 i-1
178er Nische	
KWT 6722 iGS-1	KWT 6722 iGS-1
KWT 6722 iS-1	KWT 6722 iS-1

### Unterbau-Weinschränke, nebeneinander

Die nachfolgenden Unterbau-Weinschränke in 60 cm Breite lassen sich nebeneinander kombinieren. Beim Einbau ist keine feste Reihenfolge der Geräte erforderlich, sodass die Geräte individuell angeordnet werden können.

KWT 6322 UG-1	KWT 6312 UG
KWT 6322 UG-1	KWT 6322 UG-1
KWT 6312 UG	KWT 6312 UG

### Stand: Kältegeräte, nebeneinander

Die nachfolgenden Standgeräte verfügen über eine Breite von 60 cm und lassen sich nebeneinander kombinieren.

Gerät links	Gerät rechts
KWNS 4784 DE edt/cs	KS 4887 DD edt/cs
FNS 4882 D edt/cs	KS 4887 DD edt/cs
FNS 4782 D swm	KS 4783 DD swm
FNS 4782 D bst	KS 4783 DD bst
FNS 4382 D el	KS 4383 DD el



# Umweltbewusst sparen

## Effizienz und Nachhaltigkeit

Die Verantwortung gegenüber unserer Umwelt hat bei Miele Tradition – seit mehr als 125 Jahren. Die Natur ist unsere Lebensgrundlage, die wir schützen wollen. Deshalb legen wir als Premium-Haushaltsgerätehersteller unseren Fokus kontinuierlich auf die Entwicklung von nachhaltigen und innovativen Kältegeräten.

### Sparsam und umweltgerecht kühlen und gefrieren

In den Kältegeräten der Marke Miele werden ausschliesslich hochwertigste Komponenten verwendet, die durch ein optimales Zusammenspiel zu einem niedrigen Energieverbrauch beitragen. Hierzu zählen nicht nur energiesparende Kompressoren und langlebige LEDs, sondern auch Features wie NoFrost, die durch eine intelligente Steuerung Hand in Hand gehen.

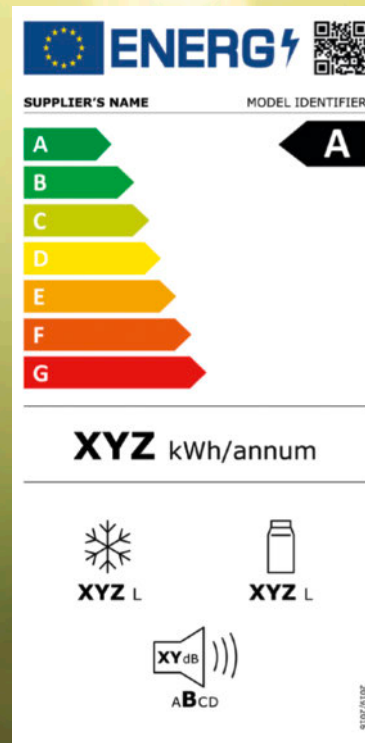
### Noch mehr Nachhaltigkeit beim Kühlen

Seit nunmehr über 10 Jahren forschen wir bei Miele an komplexen Frischesystemen, die die Lebensmittel unserer Kunden länger haltbar machen, so zu deutlich grösserem Komfort und Flexibilität beitragen, aber im Besonderen der Lebensmittelverschwendung massgeblich Einhalt gebieten. Über 70 Prozent aller Miele Kühlgeräte sind mit einem Frischesystem ausgestattet und bieten dem Kunden somit den besten Weg seine Lebensmittel zu schützen und frisch zu halten.

### Klimaklassen sorgen für garantierte Temperaturbereiche

Für den optimalen Betrieb und das Einhalten der Lagertemperaturen eines Kühl- oder Gefriergeräts ist der Standort und somit die Umgebungstemperatur entscheidend. Vier Klimaklassen, welche auch auf Energieetikett und Typenschild ausgewiesen werden, informieren über die Aufstellmöglichkeiten der Geräte in folgenden Umgebungstemperaturen:

- SN = Subnormal +10 °C bis +32 °C
- N = Normal +16 °C bis +32 °C
- ST = Subtropisch +16 °C bis +38 °C
- T = Tropisch +16 °C bis +43 °C



### Das EU-Energieetikett für Kältegeräte

Mit den Verordnungen bezweckt die EU, den Energieverbrauch innerhalb Europas weiter zu senken und somit zur Schonung der Umwelt beizutragen. Ausserdem dient die Reskalierung einer besseren Übersichtlichkeit und Beurteilung von Produkten für Verbraucherinnen und Verbraucher.

### Die wichtigsten Änderungen im Überblick

Die gesetzlichen Anforderungen und die Verschärfung der Energieklassengrenzen führt zu einer neuen Einstufung der Geräte in die Energieeffizienzklassen.

Durch den Wegfall der Plus-Klassen für die Energieeffizienz, beispielsweise A+++, und die Neuklassifizierung von A bis G wird eine bessere Vergleichbarkeit der Produkte gewährleistet. Ab dem 01.03.2021 können Sie über den QR-Code, der Sie zur EU-Datenbank (EPREL) führt, weitere Informationen zum Gerät abrufen.





Einbau-Kältegeräte  
in Euro- und Schweizer-Norm





## Inhaltsverzeichnis

### **Miele Einbau-Kältegeräte**

Modellvielfalt	18
Bedienkonzepte	20
Frischesysteme	22
Gefriersysteme	24

### **Produktvorteile**

Produkt-Highlights	26
Weitere Produktvorteile	28
Übersicht Symbole	29
<b>Euro-Norm-Modelle</b>	
Nischen für Euro-Norm-Modelle	30
Produktübersicht Euro-Norm	31

### **Schweizer-Norm-Modelle**

Nischen für Schweizer-Norm-Modelle	49
Produktübersicht Schweizer-Norm	50
Glossar	56
Übersicht Flaschenablage	58



# Welche Art von Gerät wünschen Sie?

## Die Modellvielfalt der Miele Einbau-Kältegeräte

Miele Geräte begeistern mit speziellen Highlights, um jedes Lebensmittel unter optimalen Bedingungen frisch zu halten, tiefzukühlen oder zu lagern. Sie leisten einen komfortablen Beitrag zum gesunden und modernen Leben.

### Kältegeräte



### Kühlschränke

Für die effiziente, erstklassig organisierte Frischhaltung Ihrer Lebensmittel. Unsere innovativen und intelligenten Frischesysteme PerfectFresh Active und PerfectFresh Pro garantieren Ihnen optimalste Frische und besondere Langlebigkeit Ihrer Lebensmittel. Sie erreichen damit bis zu 5 x längere Haltbarkeit im Vergleich zu konventionellen Obst- und Gemüseschubladen, für einen schonenderen Umgang mit Ihren Lebensmittelressourcen. Wählen Sie aus einer beeindruckenden Modellvielfalt "Ihren Miele". Die Einbaugeräte stehen in einer Höhe von 72 cm bis 178 cm zur Verfügung.

### Kühl-Gefrierkombinationen

Diese Geräte verfügen sowohl über ein geräumiges Kühlteil als auch über ein Gefrierteil, die jeweils mit einer separaten Tür zu öffnen sind. Miele Kühl-Gefrierkombinationen vereinen die komfortable, schonende Lagerung von frischen Lebensmitteln – besonders mit PerfectFresh Active und PerfectFresh Pro – sowie Gefriergut in einem Gerät.

### Gefrierschränke

Kraftvolle, effiziente Tiefkühlung mit vorbildlicher Organisation und Funktionalität. Miele Gefrierteile lassen sich als Einzelgerät nutzen, aber auch hervorragend mit einem passenden Miele Kühlschrank kombinieren. Das Design fasziniert durch puristischen, zeitlosen Stil. Auch die inneren Werte überzeugen, z. B. die erstklassige Gefrierleistung bis  $-26^{\circ}\text{C}$ .

**Miele**

5°C

-18°C

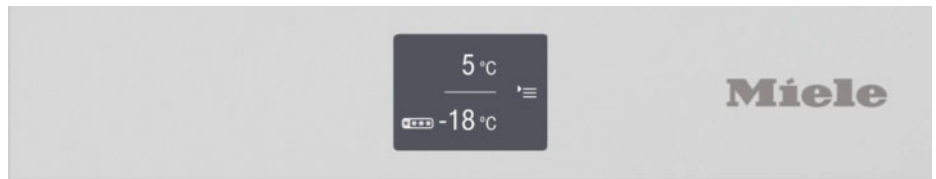


# Welche Gerätebedienung bevorzugen Sie?

Die Bedienkonzepte der Miele Kältegeräte, MasterCool und Weinschränke

## Bedienkonzepte

Die Bedienkonzepte von Miele sind ausgesprochen nutzerfreundlich. Jedes Kältegerät verfügt über modernste Bedienelemente, die Funktion und Design perfekt miteinander verbinden.



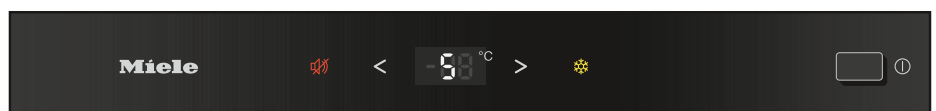
### FreshTouch-Bedienung

Die FreshTouch-Bedienung basiert auf einem TFT-Farbdisplay mit Touchfunktion und kommt ohne zusätzliche Tasten aus. Alle Anzeigen und Funktionen sind über das zentrale Display leicht anwählbar und lassen sich mit einem Fingertipp einstellen.




### SensorTouch-Bedienung

Die SensorTouch-Bedienung basiert auf einem LCD-Display. Das Navigieren durch die Menüs erfolgt intuitiv mit nur einem Fingertipp über die drei Touchflächen rechts neben dem Display.



### TouchControl-Bedienung

Die TouchControl-Bedienung zeichnet sich durch eine glatte Bedienoberfläche mit Sensortasten und digitaler, gradgenauer Temperaturanzeige aus. Ein leichter Fingerdruck reicht aus, um die gewünschte Funktion auszuwählen.



### EasyControl Bedienung

Einfache Wahl: Extras können durch einfaches Tippen per Sensortaste angewählt werden. Über die EasyControl Bedienung lässt sich die Temperatur des Kühlteils gradgenau einstellen.



### MasterSensor-Bedienung (nur für MasterCool-Geräte)

Die MasterSensor-Bedienung basiert auf einem hochauflösenden TFT-Touchdisplay. Temperatur oder Lichtstimmung können speziell mit nur einem Fingertipp eingestellt werden. Die Hintergrundfarbe des Touchdisplays lässt sich wahlweise in Schwarz oder Weiss anpassen.



### TouchControl-Bedienung (nur für Weinschränke)

Die TouchControl-Bedienung zeichnet sich durch eine glatte Bedienoberfläche mit Sensortasten und digitaler, gradgenauer Temperaturanzeige aus. Ein leichter Fingerdruck reicht aus, um die gewünschte Funktion auszuwählen.

**PerfectFresh Active:  
Unser bestes Frischesystem  
dank aktiver Befeuchtung!**



# Welches Frischesystem wünschen Sie?

Purer Genuss und natürlicher Geschmack

Frische Lebensmittel sind die Grundlage einer gesunden Ernährung. So knackig und appetitlich, wie Obst und Gemüse auf dem Markt zu kaufen sind, sollten sie möglichst auch verzehrt werden. Aber wer schafft es schon, die Zutaten fürs Kochen jeden Tag frisch einzukaufen?

Es kommt also neben der Qualität der Lebensmittel beim Einkauf auf die richtige Lagerung an. Sie entscheidet, wie frisch, schmackhaft und gesund ein Lebensmittel bei der Zubereitung noch ist. Die Lösung: Die Miele Frischesysteme PerfectFresh Active, PerfectFresh Pro und DailyFresh.



## PerfectFresh Active

Mehr Frische geht nicht: Eine aktive und sichtbare Befeuchtung in der Schublade erfolgt durch einen Vernebler und vermeidet dadurch den Entzug der Feuchtigkeit aus den Lebensmitteln. Selbst bei geringer Beladung der Schublade sind Obst und Gemüse dadurch optimal gelagert. Neben der aktiven Befeuchtungsfunktion bietet dieses Frischesystem eine automatisch geregelte Temperaturzone zwischen 0 und +3 °C. Dadurch erreichen wir eine 3 x längere Haltbarkeit für Fleisch, Fisch und viele Milchprodukte sowie eine bis zu 5 x längere Frische bei Früchten und Gemüse. Funktion und Optik zugleich – ein Eye-catcher, der alle Blicke automatisch auf sich zieht!

## PerfectFresh Pro

Lebensmittel bleiben bis zu 5 x länger frisch. Im automatisch geregelten Temperaturbereich zwischen 0 und +3 °C sind Fleisch, Fisch und viele Milchprodukte bis zu 3 x länger haltbar. Obst und Gemüse bleiben sogar bis zu 5 x länger frisch – dank eines individuell regulierbaren Feuchtigkeitsebeneaus an der Schublade.

## DailyFresh

Die geräumige Schublade im Kühlteil bietet Platz für viele frische Lebensmittel. In der Schublade wird die Feuchtigkeit gut gehalten. Dadurch bleiben Obst und Gemüse bis zu 2 x länger frisch. Ausgewählte Modelle verfügen über eine ExtraCool Schublade, in der niedrigere Temperaturen als im restlichen Kühlschrank herrschen – perfekt geeignet für Fleisch, Fisch und Milchprodukte.

Einbaugeräte mit PerfectFresh Active	Einbaugeräte mit PerfectFresh Pro	
Euro-Norm	Euro-Norm	Schweizer-Norm
KFN 7795 C KFN 7774 C KF 7772 B K 7798 C K 7797 C K 7778 C K 7777 C K 7678 D K 7478 C K 7477 B K 7378 B K 7377 B	KFN 7744 D KF 7742 C K 7748 D K 7747 D K 7448 C K 7447 C K 7348 C K 7347 C	K 37582-55 iDF-1 K 35582-55 iDF-1

# Welches Gefriersystem wünschen Sie?

Lange Lagerzeit mit viel Komfort

Für die langfristige Einlagerung und Vorratshaltung Ihrer Lebensmittel ist Einfrieren die beste Wahl. Damit bleiben Vitalstoffe und Geschmack auch für lange Zeit erhalten und sind bei Bedarf immer schnell griffbereit.

Mit moderner Gefiertechnik haben Miele Kältegeräte die tiefen Temperaturen zuverlässig und ganz komfortabel im Griff – für optimale Ergebnisse und besten Genuss.



## NoFrost

Mit dem NoFrost-System müssen Sie Ihr Miele Kältegerät nie wieder abtauen. Mit einer Umluftkühlung wird kalte, trockene Luft gleichmässig verteilt, sodass sich im Innenraum kein Eis bilden kann. Zusätzlich vereist Ihr Gefriergut nicht und die Schubladen lassen sich ohne störende Eisschicht immer leicht öffnen und schliessen. NoFrost bietet so höchsten Komfort beim Gefrieren und erspart Ihnen das lästige Abtauen – für immer.




## ComfortFrost

Mit ComfortFrost müssen Sie das Gefrierteil viel seltener abtauen. Das Eis im Innenraum baut sich deutlich langsamer auf. Damit bleibt Ihnen viel Mühe durch häufiges Abtauen erspart.



## DuplexCool

Zwei voneinander getrennte Luftkreisläufe für den Kühl- und Gefrierteil sorgen für jeweils optimale Kühlung. Zudem gibt es keinen Luftaustausch zwischen den Bereichen. Dadurch wird verhindert, dass Gerüche von z. B. Fisch, Zwiebeln oder Käse auf die Lebensmittel im Gefrierteil übertragen werden. DuplexCool sorgt für sichere Lagerbedingungen Ihrer Lebensmittel in Kühl-Gefrierkombinationen.







**NoFrost:**  
**Nie mehr abtauen!**



# Welche Komfort-Merkmale wünschen Sie?

Die Produkt-Highlights\* der Miele Einbau-Kältegeräte

## ActiveDoor

Mit dem innovativen ActiveDoor Feature wird das Öffnen und Schliessen der Gerätetür auf ein neues Komfort-Level gehoben. Per Sprachbefehl oder Klopfsignal lässt sich die Tür durch ActiveDoor automatisch öffnen und wieder schliessen. Oder nutzen Sie einfach wie gewohnt den klassischen Möbelgriff. Die Einlagerung von Lebensmitteln war noch nie zuvor so flexibel und komfortabel zugleich.



## PerfectFresh Active

Gutes Klima: Durch aktive Befeuchtung und optimale Temperatur bleiben Lebensmittel bis zu 5 x länger frisch.

## Freeze&Cool

Neue Möglichkeiten: Nutzen Sie den Gefriereteil als Kühlteil, und profitieren Sie so von noch mehr Stauraum.



## Exclusive to Miele FlexiLight 2.0

Absolut blendfrei: Die beleuchteten Böden sind individuell im Kühlteil platzierbar und bieten beste Flexibilität.

## FlexiBoard

Besonders flexibel: Das FlexiBoard schafft Platz für hohe Gefässe und erhält die Stellfläche im hinteren Teil.

## FlexiTray

Maximaler Komfort: Der drehbare Glasboden ermöglicht auch bei voller Bestückung eine kinderleichte Entnahme.

\* modellabhängig

# Welche zusätzlichen Komfort-Merkmale wünschen Sie?

Die Produktvorteile\* der Miele Einbau-Kältegeräte



## PerfectFresh Pro

Lange Frische: Bei idealer Temperatur und hoher Luftfeuchte halten Obst und Gemüse bis zu 5 x länger.



## DailyFresh

Mehr Frische für Früchte und Gemüse: Die geräumige Schublade mit verstellbarer Feuchtigkeit.



## Exclusive to Miele Feinverstellung Innentür

Einfach anpassbar: Durch die individuelle Höhenverstellung in der Innentür lässt sich der Platz optimal nutzen.



## NoFrost

Nie mehr Abtauen: Mit der Umluftkühlung bildet sich kein Eis im Innenraum und das Abtauen bleibt Ihnen erspart.



## Exclusive to Miele ComfortClean

Einfach sauber: Die hochwertigen Innentürabsteller können einfach im Geschirrspüler gereinigt werden.



## SoftClose

Leise und wie von selbst: Die Türen schliessen leise, zuverlässig und so sanft, dass nichts herausfällt.




## IceMaker

Frisches Eis, ganz automatisch: Produziert bis zu 100 Eiswürfel pro Tag bequem mit Frischwasseranschluss.



## CleanSteel Rückwand

Kalt und sauber: Dank der CleanSteel Rückwand verteilt sich die Kälte in Ihrem Miele Kühlschrank besonders gut.



## Miele@home\*\*

Machen Sie Ihr Leben smart: Dank Miele@home können Sie Ihre Hausgeräte clever vernetzen – für mehr Möglichkeiten.

\* modellabhängig

\*\* Zusätzliches digitales Angebot der Miele & Cie. KG. Alle smarten Anwendungen werden durch das System Miele@home ermöglicht. Abhängig von Modell und Land kann der Funktionsumfang variieren.

# Welches Icon bedeutet was?

Alle Symbole für Miele Einbau-Kältegeräte auf einen Blick



## Energieeffizienz

Es werden Energieeffizienzklassen von A bis G ausgewiesen. Der Miele Bestwert bei Einbau-Kältegeräten liegt bei B.



## Geräuschwert

Gibt den exakten Geräuschwert in Dezibel (dB) an.



## ComfortSize

Backbleche oder andere grosse Gegenstände können oberhalb der Frischezone platziert werden.



## Frischesystem

Optimale Lagerung mit aktiver Befeuchtung – bis zu 5 x länger frisch auch bei geringer Beladung.



Professionelle Lagerung – bis zu 5 x längere Frische.



Die geräumige Schublade mit verstellbarer Feuchtigkeit für frischeres Obst und Gemüse.



Die geräumige Schublade für frisches Obst und Gemüse.



## Türöffnungshilfe

Automatisches Öffnen und Schliessen der Gerätetür via Voice oder Klopfsignal.



## Freeze&Cool

Temperaturbereich im Gefriereteil stufenweise wählbar zwischen  $-26\text{ °C}$  und  $14\text{ °C}$ . Kühl- und Gefriereteil sind separat abschaltbar.



## Gefriersystem

Nie mehr abtauen dank Umluftkühlung.



Weniger abtauen dank Rundum-Verdampfer.



## IceMaker

Eiswürfelbereiter mit Frischwasseranschluss für eine schnelle einfache Herstellung von bis zu 100 Eiswürfeln am Tag.



Der automatische IceMaker mit integriertem Wassertank für bis zu 100 Eiswürfel am Tag.



## Beleuchtung

Individuell verstellbare Glasbodenbeleuchtung für optimale Beleuchtung dank FlexiLight 2.0.



Moderne LED-Beleuchtung, seitlich in die Glasplattenhalter integriert.



Wartungsfrei, energiesparend und ein optimal ausgeleuchteter Innenraum.



## Türschliessdämpfung

Sanftes Schliessen der Tür – ohne Erschütterung der Flaschen in der Innentür.

# Welches Modell passt in welche Nische?

Euro-Norm 60 cm



KFN 7795 C



K 7798 C



K 7797 C



FNS 7794 D

Nischenhöhe	Kühl-/Gefrierkombination	Kühlschrank mit integriertem Gefrierfach	Kühlschrank ohne Gefrierfach	Gefrierschrank
1772 – 1788 mm (KF(N)/K/FNS 77xx)	KFN 7795 C KFN 7785 C KF 7772 B KFN 7774 C KFN 7764 C KFN 7744 D KF 7742 C KFN 7734 D KF 7731 D K 7731 E	K 7798 C K 7778 C K 7768 D K 7748 D K 7738 D	K 7797 C K 7777 C K 7767 D K 7747 D K 7737 D	FNS 7794 D FNS 7774 D FNS 7740 D
1574 – 1590 mm (K 76xx)		K 7678 D		
1397 – 1413 mm (K/FNS 74xx)		K 7478 C K 7448 C K 7438 D	K 7477 B K 7447 C	FNS 7470 D
1220 – 1236 mm (K 73xx)		K 7378 B K 7348 C K 7328 D K 7326 E	K 7377 B K 7347 C K 7327 D	
874 – 890 mm (K/FNS 71xx)		K 7128 D	K 7127 D	FNS 7140 C
820 – 880 mm Unterbau (K/F 31xxx)		K 31242 UiF-1	K 31252 Ui-1 mit Auszug K 31225 Ui	F 31202 Ui-1

# Einbau-Kühl-Gefrierkombination

Euro-Norm 60 cm



Typ-/Verkaufsbezeichnung	KFN 7795 C	KFN 7785 C	KF 7772 B
<b>Gerätekategorie</b>			
Kühlschrank/Gefrierschrank/Kühl-Gefrierkombination	-/-●	-/-●	-/-●
<b>Bauform</b>			
Einbaugerät integriert/untergebaut/dekorfähig	●/-/-	●/-/-	●/-/-
Türanschlag/Türanschlag wechselbar/Side-by-Side fähig	rechts/links/●/-	rechts/links/●/-	rechts/links/●/-
<b>Design</b>			
Beleuchtung Kühlzone/Gefrierzone	FlexiLight 2.0/-	FlexiLight 2.0/-	FlexiLight 2.0/-
Beleuchteter Ventilator	●	●	●
PerfectFresh LED Beleuchtung/IceMaker beleuchtet	●/●	-/●	●/-
<b>Bedienkomfort</b>			
Vernetzung mit Miele@home	●	●	●
Frischesystem/Freeze&Cool	PerfectFresh Active/●	DailyFresh/●	PerfectFresh Active/-
Ordnungssystem PerfectFresh/Feinverstellung Innentür	●/●	-/●	●/●
DuplexCool/DynaCool/ComfortFrost/NoFrost	●/●/-/●	●/●/-/●	●/●/●/-
IceMaker mit Frischwasseranschluss/MyIce mit Wassertank	●/-	-/●	-/-
ComfortClean/Active AirClean Filter	●/-	●/-	●/-
Silence System/SoftClose/SelfClose	-/●/●	-/●/-	-/●/●
<b>Steuerung</b>			
Bedienkonzept	FreshTouch	FreshTouch	FreshTouch
SuperKühlen/SuperFrost/Kühlteil abschaltbar/Gefrierteil abschaltbar	●/●/●/●	●/●/●/●	●/●/●/●
Sabbatmodus/Party-Modus/Holiday-Modus	●/●/●	●/●/●	●/●/●
<b>Kühlgerät/-zone</b>			
Anzahl der Abstellflächen/davon beleuchtet	3/2	3/2	5/2
FlexiBoard/FlexiTray/CompactCase	-/1/-	-/1/-	1/-/-
Flaschenablage aus verchromtem Metall	-	-	-
Anzahl Gemüseschubladen/Frischeschubladen	-/2	1/-	-/2
Trockene Rückwand Kunststoff/CleanSteel	-/●	-/●	-/●
Innentürabsteller für Konserven/Flaschen	1/1	3/1	2/1
ComfortSize	●	●	●
<b>Gefriergerät/-zone</b>			
Anzahl Gefrierschubladen/davon auf Teleskopauszügen	3/2	3/2	2/-
<b>Effizienz und Nachhaltigkeit</b>			
Energieeffizienzklasse (A-G)/Geräuschkategorie (A-D)	C/B	C/B	B/B
Energieverbrauch pro Jahr/in 24 h in kWh	166/0,454	146/0,400	116/0,317
<b>Sicherheit</b>			
Verriegelungsfunktion/Netzausfallanzeige Gefrierteil	●/●	●/●	●/●
Akustischer Türalarm/Akustischer Temperaturalarm	●/●	●/●	●/●
Optischer Türalarm/Optischer Temperaturalarm	●/●	●/●	●/●
<b>Technische Daten</b>			
Nischenmasse in mm (H x B x T)	1772 – 1788 x 560 – 570 x min 550	1772 – 1788 x 560 – 570 x min 550	1772 – 1788 x 560 – 570 x min 550
Befestigungstechnik	Festtür	Festtür	Festtür
Max. Türfrontgewicht Kühlteil/Gefrierteil in kg	18/12	18/12	18/12
Klimaklasse	SN-ST	SN-T	SN-T
Gesamtnutzzinhalt in l	246	255	256
Kühlzone/davon PerfectFresh-Zone/4*-Gefrierzone in l	175/71/71	184/-/71	202/71/54
Lagerzeit bei Störung in h/Gefriervermögen in kg/24 h	9/6	9/6	9/4
Geräusch-Schalleistung in dB(A) re1pW	33	33	33
Spannung in V/Absicherung in A/Stromaufnahme in mA	220 – 240/10/1400	220 – 240/10/1400	220 – 240/10/1400
<b>Mitgeliefertes Zubehör</b>			
Eierablage/Eiswürfelschale	●/-	●/-	●/●


# Einbau-Kühl-Gefrierkombination

Euro-Norm 60 cm



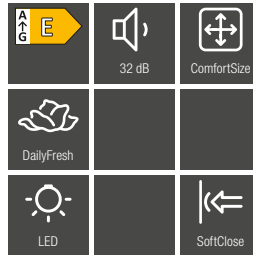
Typ-/Verkaufsbezeichnung	KFN 7774 C	KFN 7764 C	KFN 7744 D
<b>Gerätekategorie</b>			
Kühlschrank/Gefrierschrank/Kühl-Gefrierkombination	-/-●	-/-●	-/-●
<b>Bauform</b>			
Einbaugerät integriert/untergebaut/dekorfähig	●/-/-	●/-/-	●/-/-
Türanschlag/Türanschlag wechselbar/Side-by-Side fähig	rechts/links/●/-	rechts/links/●/-	rechts/links/●/-
<b>Design</b>			
Beleuchtung Kühlzone/Gefrierzone	FlexiLight 2.0/-	FlexiLight 2.0/-	LED/-
Beleuchteter Ventilator	●	●	-
PerfectFresh LED Beleuchtung/IceMaker beleuchtet	●/-	-/-	-/-
<b>Bedienkomfort</b>			
Vernetzung mit Miele@home	●	●	●
Frischesystem/Freeze&Cool	PerfectFresh Active/-	DailyFresh/-	PerfectFresh Pro/-
Ordnungssystem PerfectFresh/Feinverstellung Innentür	●/●	-/-	-/-
DuplexCool/DynaCool/ComfortFrost/NoFrost	●/●/-/●	●/●/-/●	●/●/-/●
IceMaker mit Frischwasseranschluss/MyIce mit Wassertank	-/-	-/-	-/-
ComfortClean/Active AirClean Filter	●/-	●/-	●/-
Silence System/SoftClose/SelfClose	-/●/●	-/●/-	-/●/-
<b>Steuerung</b>			
Bedienkonzept	FreshTouch	FreshTouch	SensorTouch
SuperKühlen/SuperFrost/Kühlteil abschaltbar/Gefrierteil abschaltbar	●/●/●/●	●/●/●/●	●/●/●/●
Sabbatmodus/Party-Modus/Holiday-Modus	●/●/●	●/●/●	●/●/●
<b>Kühlgerät/-zone</b>			
Anzahl der Abstellflächen/davon beleuchtet	4/2	5/2	3/0
FlexiBoard/FlexiTray/CompactCase	1/-/-	1/-/-	1/-/-
Flaschenablage aus verchromtem Metall	-	-	1
Anzahl Gemüseschubladen/Frischeschubladen	-/2	-/1	-/2
Trockene Rückwand Kunststoff/CleanSteel	-/●	-/●	●/-
Innentürabsteller für Konserven/Flaschen	1/1	3/1	1/1
ComfortSize	●	●	●
<b>Gefriergerät/-zone</b>			
Anzahl Gefrierschubladen/davon auf Teleskopauszügen	3/2	3/2	3/-
<b>Effizienz und Nachhaltigkeit</b>			
Energieeffizienzklasse (A-G)/Geräuschkategorie (A-D)	C/B	C/B	D/B
Energieverbrauch pro Jahr/in 24 h in kWh	165/0,452	145/0,397	207/0,567
<b>Sicherheit</b>			
Verriegelungsfunktion/Netzausfallanzeige Gefrierfach	●/●	●/●	●/●
Akustischer Türalarm/Akustischer Temperaturalarm	●/●	●/●	●/●
Optischer Türalarm/Optischer Temperaturalarm	●/●	●/●	●/●
<b>Technische Daten</b>			
Nischenmasse in mm (H x B x T)	1772 – 1788 x 560 – 570 x min 550	1772 – 1788 x 560 – 570 x min 550	1772 – 1788 x 560 – 570 x min 550
Befestigungstechnik	Festtür	Festtür	Festtür
Max. Türfrontgewicht Kühlteil/Gefrierfachteil in kg	18/12	18/12	18/12
Klimaklasse	SN-ST	SN-T	SN-ST
Gesamtnutzinhalt in l	245	254	244
Kühlzone/davon PerfectFresh-Zone/4*-Gefrierzone in l	175/71/70	184/-/70	174/71/70
Lagerzeit bei Störung in h/Gefriervermögen in kg/24 h	9/6	9/6	9/6
Geräusch-Schallleistung in dB(A) re1pW	33	33	34
Spannung in V/Absicherung in A/Stromaufnahme in mA	220 – 240/10/1400	220 – 240/10/1400	220 – 240/10/1400
<b>Mitgeliefertes Zubehör</b>			
Eierablage/Eiswürfelschale	●/●	●/●	●/●





Typ-/Verkaufsbezeichnung	KF 7742 C	KFN 7734 D	KF 7731 D
<b>Gerätekatgorie</b>			
Kühlschrank/Gefrierschrank/Kühl-Gefrierkombination	-/-●	-/-●	-/-●
<b>Bauform</b>			
Einbaugerät integriert/untergebaut/dekorfähig	●/-/-	●/-/-	●/-/-
Türanschlag/Türanschlag wechselbar/Side-by-Side fähig	rechts/links/●/-	rechts/links/●/-	rechts/links/●/-
<b>Design</b>			
Beleuchtung Kühlzone/Gefrierzone	LED/-	LED/-	LED/-
Beleuchteter Ventilator	-	-	-
PerfectFresh LED Beleuchtung/IceMaker beleuchtet	-/-	-/-	-/-
<b>Bedienkomfort</b>			
Vernetzung mit Miele@home	●	●	●
Frischesystem/Freeze&Cool	PerfectFresh Pro/-	DailyFresh/-	DailyFresh/-
Ordnungssystem PerfectFresh/Feinverstellung Innentür	-/-	-/-	-/-
DuplexCool/DynaCool/ComfortFrost/NoFrost	●/●/●/-	●/●/-/●	●/●/●/-
IceMaker mit Frischwasseranschluss/MyIce mit Wassertank	-/-	-/-	-/-
ComfortClean/Active AirClean Filter	●/-	●/-	●/-
Silence System/SoftClose/SelfClose	-/●/-	-/●/-	-/-/-
<b>Steuerung</b>			
Bedienkonzept	SensorTouch	SensorTouch	SensorTouch
SuperKühlen/SuperFrost/Kühlteil abschaltbar/Gefrierteil abschaltbar	●/●/●/●	●/●/●/●	●/●/●/●
Sabbatmodus/Party-Modus/Holiday-Modus	●/●/●	●/●/●	●/●/●
<b>Kühlgerät/-zone</b>			
Anzahl der Abstellflächen/davon beleuchtet	4/0	5/0	5/0
FlexiBoard/FlexiTray/CompactCase	1/-/-	1/-/-	1/-/-
Flaschenablage aus verchromtem Metall	1	-	1
Anzahl Gemüseschubladen/Frischeschubladen	-/2	-/1	-/1
Trockene Rückwand Kunststoff/CleanSteel	●/-	-/-	-/-
Innentürabsteller für Konserven/Flaschen	2/1	2/1	3/1
ComfortSize	●	●	●
<b>Gefriergerät/-zone</b>			
Anzahl Gefrierschubladen/davon auf Teleskopauszügen	2/-	3/-	2/-
<b>Effizienz und Nachhaltigkeit</b>			
Energieeffizienzklasse (A-G)/Geräuschklasse (A-D)	C/B	D/B	D/B
Energieverbrauch pro Jahr/in 24 h in kWh	145/0,397	181/0,495	159/0,435
<b>Sicherheit</b>			
Verriegelungsfunktion/Netzausfallanzeige Gefrierteil	●/●	●/●	●/●
Akustischer Türalarm/Akustischer Temperaturalarm	●/●	●/●	●/●
Optischer Türalarm/Optischer Temperaturalarm	●/●	●/●	●/●
<b>Technische Daten</b>			
Nischenmasse in mm (H x B x T)	1772 – 1788 x 560 – 570 x min 550	1772 – 1788 x 560 – 570 x min 550	1772 – 1788 x 560 – 570 x min 550
Befestigungstechnik	Festtür	Festtür	Schlepptür
Max. Türfrontgewicht Kühlteil/Gefrierteil in kg	18/12	18/12	-/-
Klimaklasse	SN-T	SN-T	SN-ST
Gesamtnutzzinhalt in l	255	253	266
Kühlzone/davon PerfectFresh-Zone/4*-Gefrierzone in l	201/71/54	183/-/70	212/-/54
Lagerzeit bei Störung in h/Gefriervermögen in kg/24 h	9/4	9/6	9/4
Geräusch-Schalleistung in dB(A) re1pW	32	34	33
Spannung in V/Absicherung in A/Stromaufnahme in mA	220 – 240/10/1400	220 – 240/10/1400	220 – 240/10/1400
<b>Mitgeliefertes Zubehör</b>			
Eierablage/Eiswürfelschale	●/●	●/●	●/●

# Einbau-Vorratszentrum



<b>Typ-/Verkaufsbezeichnung</b>	<b>K 7731 E</b>
<b>Geräteklasse</b>	
Kühlschrank/Gefrierschrank/Kühl-Gefrierkombination	-/-●
<b>Bauform</b>	
Einbaugerät integriert/untergebaut/dekorfähig	●/-/-
Türanschlag/Türanschlag wechselbar/Side-by-Side fähig	rechts/links/●/-
<b>Design</b>	
Beleuchtung Kühlzone/Gefrierzone	LED/-
Beleuchteter Ventilator	-
PerfectFresh LED Beleuchtung/IceMaker beleuchtet	-/-
<b>Bedienkomfort</b>	
Vernetzung mit Miele@home	●
Frischesystem/Freeze&Cool	DailyFresh/-
Ordnungssystem PerfectFresh/Feinverstellung Innentür	-/-
DuplexCool/DynaCool/ComfortFrost/NoFrost	●/-/●/-
IceMaker mit Frischwasseranschluss/MyIce mit Wassertank	-/-
ComfortClean/Active AirClean Filter	●/-
Silence System/SoftClose/SelfClose	-/●/-
<b>Steuerung</b>	
Bedienkonzept	SensorTouch
SuperKühlen/SuperFrost/Kühlteil abschaltbar/Gefrierfach abschaltbar	●/-/-/-
Sabbatmodus/Party-Modus/Holiday-Modus	●/●/●
<b>Kühlgerät/-zone</b>	
Anzahl der Abstellflächen/davon beleuchtet	4/0
FlexiBoard/FlexiTray/CompactCase	1/-/-
Flaschenablage aus verchromtem Metall	-
Anzahl Gemüseschubladen/Frischeschubladen	1/1
Trockene Rückwand Kunststoff/CleanSteel	-/-
Innentürabsteller für Konserven/Flaschen	2/1
ComfortSize	●
<b>Gefriergerät/-zone</b>	
Anzahl Gefrierschubladen/davon auf Teleskopauszügen	-/-
<b>Effizienz und Nachhaltigkeit</b>	
Energieeffizienzklasse (A-G)/Geräuschkategorie (A-D)	E/B
Energieverbrauch pro Jahr/in 24 h in kWh	152/0,416
<b>Sicherheit</b>	
Verriegelungsfunktion/Netzausfallanzeige Gefrierfach	●/-
Akustischer Türalarm/Akustischer Temperaturalarm	●/-
Optischer Türalarm/Optischer Temperaturalarm	●/-
<b>Technische Daten</b>	
Nischenmasse in mm (H x B x T)	1772 – 1788 x 560 – 570 x min 550
Befestigungstechnik	Festtür
Max. Türfrontgewicht Kühlteil/Gefrierfach in kg	18/12
Klimaklasse	SN-ST
Gesamtnutzinhalt in l	274
Kühlzone/davon PerfectFresh-Zone/4*-Gefrierzone in l	162/-/16
Kellerfach in l	96
Lagerzeit bei Störung in h/Gefriervermögen in kg/24 h	9/2
Geräusch-Schalleistung in dB(A) re1pW	32
Spannung in V/Absicherung in A/Stromaufnahme in mA	220 – 240/10/1200
<b>Mitgeliefertes Zubehör</b>	
Eierablage/Eiswürfelschale	●/●

# Einbau-Kühlschränke


Euro-Norm 60 cm



Typ-/Verkaufsbezeichnung	K 7798 C re / K 7798 C li	K 7797 C re / K 7797 C li	K 7778 C
<b>Gerätekategorie</b>			
Kühlschrank/Gefrierschrank/Kühl-Gefrierkombination	●/–/–	●/–/–	●/–/–
<b>Bauform</b>			
Einbaugerät integriert/untergebaut/dekorfähig	●/–/–	●/–/–	●/–/–
Türanschlag/Türanschlag wechselbar/Side-by-Side fähig	rechts/links/–/–	rechts/links/–/–	rechts/links/●/–
<b>Design</b>			
Beleuchtung Kühlzone/Gefrierzone	FlexiLight 2.0/–	FlexiLight 2.0/–	FlexiLight 2.0/–
Beleuchteter Ventilator	●	●	●
PerfectFresh LED Beleuchtung/IceMaker beleuchtet	●/–	●/–	●/–
<b>Bedienkomfort</b>			
Vernetzung mit Miele@home	●	●	●
Frischesystem/Freeze&Cool	PerfectFresh Active/–	PerfectFresh Active/–	PerfectFresh Active/–
Ordnungssystem PerfectFresh/Feinverstellung Innentür	●/●	●/●	●/●
DuplexCool/DynaCool/ComfortFrost/NoFrost	–/●/●/–	–/●/–/–	–/●/●/–
IceMaker mit Frischwasseranschluss/MyIce mit Wassertank	–/–	–/–	–/–
ComfortClean/Active AirClean Filter	●/–	●/–	●/–
Silence System/SoftClose/SelfClose	–/●/●	–/●/●	–/●/●
<b>Steuerung</b>			
Bedienkonzept	FreshTouch	FreshTouch	FreshTouch
SuperKühlen/SuperFrost/Kühlteil abschaltbar/Gefrierteil abschaltbar	●/–/●/–	●/–/●/–	●/–/●/–
Sabbatmodus/Party-Modus/Holiday-Modus	●/●/●	●/●/●	●/●/●
<b>Kühlgerät/-zone</b>			
Anzahl der Abstellflächen/davon beleuchtet	4/2	4/3	5/2
FlexiBoard/FlexiTray/CompactCase	–/●/●	–/1/1	1/–/–
Flaschenablage aus verchromtem Metall	–	1	–
Anzahl Gemüseschubladen/Frischeschubladen	–/3	–/3	–/3
Trockene Rückwand Kunststoff/CleanSteel	–/●	–/●	–/●
Innentürabsteller für Konserven/Flaschen	3/2	3/2	3/2
ComfortSize	●	●	●
<b>Gefriergerät/-zone</b>			
Anzahl Gefrierschubladen/davon auf Teleskopauszügen	–/–	–/–	–/–
<b>Effizienz und Nachhaltigkeit</b>			
Energieeffizienzklasse (A-G)/Geräuschkategorie (A-D)	C/B	C/B	C/B
Energieverbrauch pro Jahr/in 24 h in kWh	131/0,358	100/0,274	131/0,358
<b>Sicherheit</b>			
Verriegelungsfunktion/Netzausfallanzeige Gefrierteil	●/–	●/–	●/–
Akustischer Türalarm/Akustischer Temperaturalarm	●/–	●/–	●/–
Optischer Türalarm/Optischer Temperaturalarm	●/–	●/–	●/–
<b>Technische Daten</b>			
Nischenmasse in mm (H x B x T)	1772 – 1788 x 560 – 570 x min 550	1772 – 1788 x 560 – 570 x min 550	1772 – 1788 x 560 – 570 x min 550
Befestigungstechnik	Festtür	Festtür	Festtür
Max. Türfrontgewicht Kühlteil/Gefrierteil in kg	26/–	26/–	26/–
Klimaklasse	SN-T	SN-T	SN-T
Gesamtnutzzinhalt in l	276	296	276
Kühlzone/davon PerfectFresh-Zone/4*-Gefrierzone in l	250/98/27	296/98/–	250/98/27
Lagerzeit bei Störung in h/Gefriervermögen in kg/24 h	14/2	–/–	14/2
Geräusch-Schalleistung in dB(A) re1pW	33	32	33
Spannung in V/Absicherung in A/Stromaufnahme in mA	220 – 240/10/1200	220 – 240/10/1200	220 – 240/10/1200
<b>Mitgeliefertes Zubehör</b>			
Eierablage/Eiswürfelschale	●/●	●/–	●/●

# Einbau-Kühlschränke

Euro-Norm 60 cm



Typ-/Verkaufsbezeichnung	K 7777 C	K 7768 D	K 7767 D
<b>Geräteklasse</b>			
Kühlschrank/Gefrierschrank/Kühl-Gefrierkombination	●/–/–	●/–/–	●/–/–
<b>Bauform</b>			
Einbaugerät integriert/untergebaut/dekorfähig	●/–/–	●/–/–	●/–/–
Türanschlag/Türanschlag wechselbar/Side-by-Side fähig	rechts/links/●/–	rechts/links/●/–	rechts/links/●/–
<b>Design</b>			
Beleuchtung Kühlzone/Gefrierzone	FlexiLight 2.0/–	FlexiLight 2.0/–	FlexiLight 2.0/–
Beleuchteter Ventilator	●	●	●
PerfectFresh LED Beleuchtung/IceMaker beleuchtet	●/–	–/–	–/–
<b>Bedienkomfort</b>			
Vernetzung mit Miele@home	●	●	●
Frischesystem/Freeze&Cool	PerfectFresh Active/–	DailyFresh/–	DailyFresh/–
Ordnungssystem PerfectFresh/Feinverstellung Innentür	●/●	–/●	–/●
DuplexCool/DynaCool/ComfortFrost/NoFrost	–/●/–/–	–/●/●/–	–/●/–/–
IceMaker mit Frischwasseranschluss/MyIce mit Wassertank	–/–	–/–	–/–
ComfortClean/Active AirClean Filter	●/–	●/–	●/–
Silence System/SoftClose/SelfClose	–/●/●	–/●/–	–/●/–
<b>Steuerung</b>			
Bedienkonzept	FreshTouch	FreshTouch	FreshTouch
SuperKühlen/SuperFrost/Kühlteil abschaltbar/Gefrierteil abschaltbar	●/–/●/–	●/–/●/–	●/–/●/–
Sabbatmodus/Party-Modus/Holiday-Modus	●/●/●	●/●/●	●/●/●
<b>Kühlgerät/-zone</b>			
Anzahl der Abstellflächen/davon beleuchtet	7/4	6/3	7/4
FlexiBoard/FlexiTray/CompactCase	1/–/–	1/–/–	1/–/–
Flaschenablage aus verchromtem Metall	1	1	1
Anzahl Gemüseschubladen/Frischeschubladen	–/3	–/2	–/2
Trockene Rückwand Kunststoff/CleanSteel	–/●	–/–	–/–
Innentürabsteller für Konserven/Flaschen	3/2	3/2	3/2
ComfortSize	●	●	●
<b>Gefriergerät/-zone</b>			
Anzahl Gefrierschubladen/davon auf Teleskopauszügen	–/–	–/–	–/–
<b>Effizienz und Nachhaltigkeit</b>			
Energieeffizienzklasse (A-G)/Geräuschklasse (A-D)	C/B	D/B	D/B
Energieverbrauch pro Jahr/in 24 h in kWh	100/0,274	137/0,375	92/0,252
<b>Sicherheit</b>			
Verriegelungsfunktion/Netzausfallanzeige Gefrierteil	●/–	●/–	●/–
Akustischer Türalarm/Akustischer Temperaturalarm	●/–	●/–	●/–
Optischer Türalarm/Optischer Temperaturalarm	●/–	●/–	●/–
<b>Technische Daten</b>			
Nischenmasse in mm (H x B x T)	1772 – 1788 x 560 – 570 x min 550	1772 – 1788 x 560 – 570 x min 550	1772 – 1788 x 560 – 570 x min 550
Befestigungstechnik	Festtür	Festtür	Festtür
Max. Türfrontgewicht Kühlteil/Gefrierteil in kg	26/–	26/–	26/–
Klimaklasse	SN-T	SN-ST	SN-T
Gesamtnutzzinhalt in l	296	287	311
Kühlzone/davon PerfectFresh-Zone/4*-Gefrierzone in l	296/98/–	261/–/27	311/–/–
Lagerzeit bei Störung in h/Gefriervermögen in kg/24 h	–/–	14/2	–/–
Geräusch-Schalleistung in dB(A) re1pW	32	34	33
Spannung in V/Absicherung in A/Stromaufnahme in mA	220 – 240/10/1200	220 – 240/10/1200	220 – 240/10/1200
<b>Mitgeliefertes Zubehör</b>			
Eierablage/Eiswürfelschale	●/–	●/●	●/●



Typ-/Verkaufsbezeichnung	K 7748 D	K 7747 D	K 7738 D
<b>Geräteklasse</b>			
Kühlschrank/Gefrierschrank/Kühl-Gefrierkombination	●/–/–	●/–/–	●/–/–
<b>Bauform</b>			
Einbaugerät integriert/untergebaut/dekorfähig	●/–/–	●/–/–	●/–/–
Türanschlag/Türanschlag wechselbar/Side-by-Side fähig	rechts/links/●/–	rechts/links/●/–	rechts/links/●/–
<b>Design</b>			
Beleuchtung Kühlzone/Gefrierzone	LED/–	LED/–	LED/–
Beleuchteter Ventilator	–	–	–
PerfectFresh LED Beleuchtung/IceMaker beleuchtet	–/–	–/–	–/–
<b>Bedienkomfort</b>			
Vernetzung mit Miele@home	●	●	●
Frischesystem/Freeze&Cool	PerfectFresh Pro/–	PerfectFresh Pro/–	DailyFresh/–
Ordnungssystem PerfectFresh/Feinverstellung Innentür	–/–	–/–	–/–
DuplexCool/DynaCool/ComfortFrost/NoFrost	–/●/●/–	–/●/–/–	–/●/●/–
IceMaker mit Frischwasseranschluss/MyIce mit Wassertank	–/–	–/–	–/–
ComfortClean/Active AirClean Filter	●/–	●/–	●/–
Silence System/SoftClose/SelfClose	–/●/–	–/●/–	–/●/–
<b>Steuerung</b>			
Bedienkonzept	SensorTouch	SensorTouch	SensorTouch
SuperKühlen/SuperFrost/Kühlteil abschaltbar/Gefrierteil abschaltbar	●/–/●/–	●/–/●/–	●/–/●/–
Sabbatmodus/Party-Modus/Holiday-Modus	●/●/●	●/●/●	●/●/●
<b>Kühlgerät/-zone</b>			
Anzahl der Abstellflächen/davon beleuchtet	4/0	6/0	5/0
FlexiBoard/FlexiTray/CompactCase	1/–/–	1/–/–	1/–/–
Flaschenablage aus verchromtem Metall	1	1	1
Anzahl Gemüseschubladen/Frischeschubladen	–/3	–/3	–/2
Trockene Rückwand Kunststoff/CleanSteel	●/–	●/–	–/–
Innentürabsteller für Konserven/Flaschen	2/2	2/2	3/2
ComfortSize	●	●	●
<b>Gefriergerät/-zone</b>			
Anzahl Gefrierschubladen/davon auf Teleskopauszügen	–/–	–/–	–/–
<b>Effizienz und Nachhaltigkeit</b>			
Energieeffizienzklasse (A-G)/Geräuschkategorie (A-D)	D/B	D/B	D/B
Energieverbrauch pro Jahr/in 24 h in kWh	164/0,449	125/0,342	137/0,375
<b>Sicherheit</b>			
Verriegelungsfunktion/Netzausfallanzeige Gefrierteil	●/–	●/–	●/–
Akustischer Türalarm/Akustischer Temperaturalarm	●/–	●/–	●/–
Optischer Türalarm/Optischer Temperaturalarm	●/–	●/–	●/–
<b>Technische Daten</b>			
Nischenmasse in mm (H x B x T)	1772 – 1788 x 560 – 570 x min 550	1772 – 1788 x 560 – 570 x min 550	1772 – 1788 x 560 – 570 x min 550
Befestigungstechnik	Festtür	Festtür	Festtür
Max. Türfrontgewicht Kühlteil/Gefrierteil in kg	26/–	26/–	26/–
Klimaklasse	SN-T	SN-T	SN-T
Gesamtnutzzinhalt in l	275	294	286
Kühlzone/davon PerfectFresh-Zone/4*-Gefrierzone in l	248/98/27	294/98/–	259/–/27
Lagerzeit bei Störung in h/Gefriervermögen in kg/24 h	14/2	–/–	14/2
Geräusch-Schalleistung in dB(A) re1pW	34	33	34
Spannung in V/Absicherung in A/Stromaufnahme in mA	220 – 240/10/1200	220 – 240/10/1200	220 – 240/10/1200
<b>Mitgeliefertes Zubehör</b>			
Eierablage/Eiswürfelschale	●/●	●/–	●/●

# Einbau-Kühlschränke

Euro-Norm 60 cm



Typ-/Verkaufsbezeichnung	K 7737 D	K 7678 D	K 7478 C
<b>Geräteklasse</b>			
Kühlschrank/Gefrierschrank/Kühl-Gefrierkombination	●/–/–	●/–/–	●/–/–
<b>Bauform</b>			
Einbaugerät integriert/untergebaut/dekorfähig	●/–/–	●/–/–	●/–/–
Türanschlag/Türanschlag wechselbar/Side-by-Side fähig	rechts/links/●/–	rechts/links/●/–	rechts/links/●/–
<b>Design</b>			
Beleuchtung Kühlzone/Gefrierzone	LED/–	FlexiLight 2.0/–	FlexiLight 2.0/–
Beleuchteter Ventilator	–	●	●
PerfectFresh LED Beleuchtung/IceMaker beleuchtet	–/–	●/–	●/–
<b>Bedienkomfort</b>			
Vernetzung mit Miele@home	●	●	●
Frischesystem/Freeze&Cool	DailyFresh/–	PerfectFresh Active/–	PerfectFresh Active/–
Ordnungssystem PerfectFresh/Feinverstellung Innentür	–/–	●/●	●/●
DuplexCool/DynaCool/ComfortFrost/NoFrost	–/●/–/–	–/●/●/–	–/●/●/–
IceMaker mit Frischwasseranschluss/MyIce mit Wassertank	–/–	–/–	–/–
ComfortClean/Active AirClean Filter	●/–	●/–	●/–
Silence System/SoftClose/SelfClose	–/●/–	–/●/–	–/●/●
<b>Steuerung</b>			
Bedienkonzept	SensorTouch	FreshTouch	FreshTouch
SuperKühlen/SuperFrost/Kühlteil abschaltbar/Gefrierfach abschaltbar	●/–/●/–	●/–/●/–	●/–/●/–
Sabbatmodus/Party-Modus/Holiday-Modus	●/●/●	●/●/●	●/●/●
<b>Kühlgerät/-zone</b>			
Anzahl der Abstellflächen/davon beleuchtet	7/0	5/2	4/2
FlexiBoard/FlexiTray/CompactCase	1/–/–	1/–/–	1/–/–
Flaschenablage aus verchromtem Metall	1	–	1
Anzahl Gemüseschubladen/Frischeschubladen	–/2	–/2	–/2
Trockene Rückwand Kunststoff/CleanSteel	–/–	–/●	–/●
Innentürabsteller für Konserven/Flaschen	3/2	3/1	3/1
ComfortSize	●	●	●
<b>Gefriergerät/-zone</b>			
Anzahl Gefrierschubladen/davon auf Teleskopauszügen	–/–	–/–	–/–
<b>Effizienz und Nachhaltigkeit</b>			
Energieeffizienzklasse (A-G)/Geräuschkategorie (A-D)	D/B	D/B	C/B
Energieverbrauch pro Jahr/in 24 h in kWh	92/0,252	155/0,424	116/0,317
<b>Sicherheit</b>			
Verriegelungsfunktion/Netzausfallanzeige Gefrierfach	●/–	●/–	●/–
Akustischer Türalarm/Akustischer Temperaturalarm	●/–	●/–	●/–
Optischer Türalarm/Optischer Temperaturalarm	●/–	●/–	●/–
<b>Technische Daten</b>			
Nischenmasse in mm (H x B x T)	1772 – 1788 x 560 – 570 x min 550	1574 – 1590 x 560 – 570 x min 550	1397 – 1413 x 560 – 570 x min 550
Befestigungstechnik	Festtür	Festtür	Festtür
Max. Türfrontgewicht Kühlteil/Gefrierfachteil in kg	26/–	22/–	21/–
Klimaklasse	SN-T	SN-T	SN-T
Gesamtnutzinhalt in l	308	238	207
Kühlzone/davon PerfectFresh-Zone/4*-Gefrierzone in l	309/–/–	211/67/27	192/67/16
Lagerzeit bei Störung in h/Gefriervermögen in kg/24 h	–/–	14/2	9/2
Geräusch-Schalleistung in dB(A) re1pW	33	33	33
Spannung in V/Absicherung in A/Stromaufnahme in mA	220 – 240/10/1200	220 – 240/10/1200	220 – 240/10/1200
<b>Mitgeliefertes Zubehör</b>			
Eierablage/Eiswürfelschale	●/–	●/●	●/●




Typ-/Verkaufsbezeichnung	K 7477 B	K 7448 C	K 7447 C
<b>Gerätekategorie</b>			
Kühlschrank/Gefrierschrank/Kühl-Gefrierkombination	●/–/–	●/–/–	●/–/–
<b>Bauform</b>			
Einbaugerät integriert/untergebaut/dekorfähig	●/–/–	●/–/–	●/–/–
Türanschlag/Türanschlag wechselbar/Side-by-Side fähig	rechts/links/●/–	rechts/links/●/–	rechts/links/●/–
<b>Design</b>			
Beleuchtung Kühlzone/Gefrierzone	FlexiLight 2.0/–	LED/–	LED/–
Beleuchteter Ventilator	●	–	–
PerfectFresh LED Beleuchtung/IceMaker beleuchtet	●/–	–/–	–/–
<b>Bedienkomfort</b>			
Vernetzung mit Miele@home	●	●	●
Frischesystem/Freeze&Cool	PerfectFresh Active/–	PerfectFresh Pro/–	PerfectFresh Pro/–
Ordnungssystem PerfectFresh/Feinverstellung Innentür	●/●	–/–	–/–
DuplexCool/DynaCool/ComfortFrost/NoFrost	–/●/–/–	–/●/●/–	–/●/–/–
IceMaker mit Frischwasseranschluss/MyIce mit Wassertank	–/–	–/–	–/–
ComfortClean/Active AirClean Filter	●/–	●/–	●/–
Silence System/SoftClose/SelfClose	–/●/●	–/●/–	–/●/–
<b>Steuerung</b>			
Bedienkonzept	FreshTouch	SensorTouch	SensorTouch
SuperKühlen/SuperFrost/Kühlteil abschaltbar/Gefrierteil abschaltbar	●/–/●/–	●/–/●/–	●/–/●/–
Sabbatmodus/Party-Modus/Holiday-Modus	●/●/●	●/●/●	●/●/●
<b>Kühlgerät/-zone</b>			
Anzahl der Abstellflächen/davon beleuchtet	5/3	4/0	5/0
FlexiBoard/FlexiTray/CompactCase	1/–/–	1/–/–	1/–/–
Flaschenablage aus verchromtem Metall	1	1	1
Anzahl Gemüseschubladen/Frischeschubladen	–/2	–/2	–/2
Trockene Rückwand Kunststoff/CleanSteel	–/●	●/–	●/–
Innentürabsteller für Konserven/Flaschen	3/1	3/1	3/1
ComfortSize	●	●	●
<b>Gefriergerät/-zone</b>			
Anzahl Gefrierschubladen/davon auf Teleskopauszügen	–/–	–/–	–/–
<b>Effizienz und Nachhaltigkeit</b>			
Energieeffizienzklasse (A-G)/Geräuschkategorie (A-D)	B/A	C/B	C/B
Energieverbrauch pro Jahr/in 24 h in kWh	73/0,200	116/0,317	91/0,249
<b>Sicherheit</b>			
Verriegelungsfunktion/Netzausfallanzeige Gefrierteil	●/–	●/–	●/–
Akustischer Türalarm/Akustischer Temperaturalarm	●/–	●/–	●/–
Optischer Türalarm/Optischer Temperaturalarm	●/–	●/–	●/–
<b>Technische Daten</b>			
Nischenmaße in mm (H x B x T)	1397 – 1413 x 560 – 570 x min 550	1397 – 1413 x 560 – 570 x min 550	1397 – 1413 x 560 – 570 x min 550
Befestigungstechnik	Festtür	Festtür	Festtür
Max. Türfrontgewicht Kühlteil/Gefrierteil in kg	21/–	21/–	21/–
Klimaklasse	SN-T	SN-T	SN-T
Gesamtnutzinhalt in l	224	206	223
Kühlzone/davon PerfectFresh-Zone/4*-Gefrierzone in l	225/67/–	191/67/16	223/67/–
Lagerzeit bei Störung in h/Gefriervermögen in kg/24 h	–/–	9/2	–/–
Geräusch-Schalleistung in dB(A) re1pW	29	33	32
Spannung in V/Absicherung in A/Stromaufnahme in mA	220 – 240/10/1200	220 – 240/10/1200	220 – 240/10/1200
<b>Mitgeliefertes Zubehör</b>			
Eierablage/Eiswürfelschale	●/–	●/●	●/–


# Einbau-Kühlschränke

Euro-Norm 60 cm



Typ-/Verkaufsbezeichnung	K 7438 D	K 7378 B	K 7377 B
<b>Geräteklasse</b>			
Kühlschrank/Gefrierschrank/Kühl-Gefrierkombination	●/–/–	●/–/–	●/–/–
<b>Bauform</b>			
Einbaugerät integriert/untergebaut/dekorfähig	●/–/–	●/–/–	●/–/–
Türanschlag/Türanschlag wechselbar/Side-by-Side fähig	rechts/links/●/–	rechts/links/●/–	rechts/links/●/–
<b>Design</b>			
Beleuchtung Kühlzone/Gefrierzone	LED/–	FlexiLight 2.0/–	FlexiLight 2.0/–
Beleuchteter Ventilator	–	●	●
PerfectFresh LED Beleuchtung/IceMaker beleuchtet	–/–	●/–	●/–
<b>Bedienkomfort</b>			
Vernetzung mit Miele@home	●	●	●
Frischesystem/Freeze&Cool	DailyFresh/–	PerfectFresh Active/–	PerfectFresh Active/–
Ordnungssystem PerfectFresh/Feinverstellung Innentür	–/–	●/●	●/●
DuplexCool/DynaCool/ComfortFrost/NoFrost	–/–/●/–	–/●/●/–	–/●/–/–
IceMaker mit Frischwasseranschluss/MyIce mit Wassertank	–/–	–/–	–/–
ComfortClean/Active AirClean Filter	●/–	●/–	●/–
Silence System/SoftClose/SelfClose	–/●/–	–/●/●	–/●/●
<b>Steuerung</b>			
Bedienkonzept	SensorTouch	FreshTouch	FreshTouch
SuperKühlen/SuperFrost/Kühlteil abschaltbar/Gefrierfach abschaltbar	●/–/●/–	●/–/●/–	●/–/●/–
Sabbatmodus/Party-Modus/Holiday-Modus	●/●/●	●/●/●	●/●/●
<b>Kühlgerät/-zone</b>			
Anzahl der Abstellflächen/davon beleuchtet	5/0	3/2	4/2
FlexiBoard/FlexiTray/CompactCase	1/–/–	–/–/–	1/–/–
Flaschenablage aus verchromtem Metall	1	–	1
Anzahl Gemüseschubladen/Frischeschubladen	–/1	–/2	–/2
Trockene Rückwand Kunststoff/CleanSteel	–/–	–/●	–/●
Innentürabsteller für Konserven/Flaschen	2/2	2/1	2/1
ComfortSize	●	●	●
<b>Gefriergerät/-zone</b>			
Anzahl Gefrierschubladen/davon auf Teleskopauszügen	–/–	–/–	–/–
<b>Effizienz und Nachhaltigkeit</b>			
Energieeffizienzklasse (A-G)/Geräuschkategorie (A-D)	D/B	B/B	B/A
Energieverbrauch pro Jahr/in 24 h in kWh	122/0,334	94/0,257	72/0,197
<b>Sicherheit</b>			
Verriegelungsfunktion/Netzausfallanzeige Gefrierfach	●/–	●/–	●/–
Akustischer Türalarm/Akustischer Temperaturalarm	●/–	●/–	●/–
Optischer Türalarm/Optischer Temperaturalarm	●/–	●/–	●/–
<b>Technische Daten</b>			
Nischenmasse in mm (H x B x T)	1397 – 1413 x 560 – 570 x min 550	1220 – 1236 x 560 – 570 x min 550	1220 – 1236 x 560 – 570 x min 550
Befestigungstechnik	Festtür	Festtür	Festtür
Max. Türfrontgewicht Kühlteil/Gefrierfachteil in kg	21/–	19/–	19/–
Klimaklasse	SN-T	SN-T	SN-T
Gesamtnutzinhalt in l	217	174	191
Kühlzone/davon PerfectFresh-Zone/4*-Gefrierzone in l	202/–/16	158/67/16	191/67/0
Lagerzeit bei Störung in h/Gefriervermögen in kg/24 h	9/2	9/2	–/–
Geräusch-Schalleistung in dB(A) re1pW	33	31	29
Spannung in V/Absicherung in A/Stromaufnahme in mA	220 – 240/10/1200	220 – 240/10/1200	220 – 240/10/1200
<b>Mitgeliefertes Zubehör</b>			
Eierablage/Eiswürfelschale	●/●	●/●	●/–









Typ-/Verkaufsbezeichnung	K 7348 C	K 7347 C	K 7328 D
<b>Geräteklasse</b>			
Kühlschrank/Gefrierschrank/Kühl-Gefrierkombination	●/–/–	●/–/–	●/–/–
<b>Bauform</b>			
Einbaugerät integriert/untergebaut/dekorfähig	●/–/–	●/–/–	●/–/–
Türanschlag/Türanschlag wechselbar/Side-by-Side fähig	rechts/links/●/–	rechts/links/●/–	rechts/links/●/–
<b>Design</b>			
Beleuchtung Kühlzone/Gefrierzone	LED/–	LED/–	LED/–
Beleuchteter Ventilator	–	–	–
PerfectFresh LED Beleuchtung/IceMaker beleuchtet	–/–	–/–	–/–
<b>Bedienkomfort</b>			
Vernetzung mit Miele@home	●	●	–
Frischesystem/Freeze&Cool	PerfectFresh Pro/–	PerfectFresh Pro/–	VeggieBox/–
Ordnungssystem PerfectFresh/Feinverstellung Innentür	–/●	–/–	–/–
DuplexCool/DynaCool/ComfortFrost/NoFrost	–/●/●/–	–/●/–/–	–/–/●/–
IceMaker mit Frischwasseranschluss/MyIce mit Wassertank	–/–	–/–	–/–
ComfortClean/Active AirClean Filter	●/–	●/–	–/–
Silence System/SoftClose/SelfClose	–/●/–	–/●/–	–/●/–
<b>Steuerung</b>			
Bedienkonzept	SensorTouch	SensorTouch	EasyControl
SuperKühlen/SuperFrost/Kühlteil abschaltbar/Gefrierteil abschaltbar	●/–/●/–	●/–/●/–	●/–/–/–
Sabbatmodus/Party-Modus/Holiday-Modus	●/●/●	●/●/●	–/●/–
<b>Kühlgerät/-zone</b>			
Anzahl der Abstellflächen/davon beleuchtet	3/0	4/0	4/0
FlexiBoard/FlexiTray/CompactCase	1/–/–	1/–/–	–/–/–
Flaschenablage aus verchromtem Metall	1	1	1
Anzahl Gemüseschubladen/Frischeschubladen	–/1	–/2	–/1
Trockene Rückwand Kunststoff/CleanSteel	–/●	●/–	–/–
Innentürabsteller für Konserven/Flaschen	2/1	2/1	3/1
ComfortSize	●	●	–
<b>Gefriergerät/-zone</b>			
Anzahl Gefrierschubladen/davon auf Teleskopauszügen	–/–	–/–	–/–
<b>Effizienz und Nachhaltigkeit</b>			
Energieeffizienzklasse (A-G)/Geräuschkategorie (A-D)	C/B	C/B	D/A
Energieverbrauch pro Jahr/in 24 h in kWh	118/0,323	92/0,252	118/0,323
<b>Sicherheit</b>			
Verriegelungsfunktion/Netzausfallanzeige Gefrierteil	●/–	●/–	–/–
Akustischer Türalarm/Akustischer Temperaturalarm	●/–	●/–	●/–
Optischer Türalarm/Optischer Temperaturalarm	●/–	●/–	–/–
<b>Technische Daten</b>			
Nischenmasse in mm (H x B x T)	1220 – 1236 x 560 – 570 x min 550	1220 – 1236 x 560 – 570 x min 550	1221 – 1228 x 560 – 568 x min 550
Befestigungstechnik	Festtür	Festtür	Festtür
Max. Türfrontgewicht Kühlteil/Gefrierteil in kg	19/–	19/–	19/–
Klimaklasse	SN-T	SN-T	SN-ST
Gesamtnutzinhalt in l	173	189	187
Kühlzone/davon PerfectFresh-Zone/4*-Gefrierzone in l	158/67/16	190/67/–	172/–/15
Lagerzeit bei Störung in h/Gefriervermögen in kg/24 h	9/2	–/–	11/3
Geräusch-Schalleistung in dB(A) re1pW	32	33	27
Spannung in V/Absicherung in A/Stromaufnahme in mA	220 – 240/10/1200	220 – 240/10/1200	220 – 240/10/700
<b>Mitgeliefertes Zubehör</b>			
Eierablage/Eiswürfelschale	●/●	●/–	●/●

# Einbau-Kühlschränke

Euro-Norm 60 cm




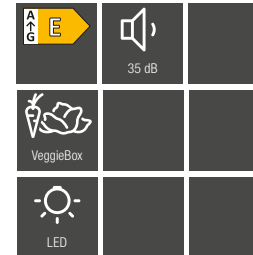

Typ-/Verkaufsbezeichnung	K 7326 E	K 7327 D	K 7128 D
<b>Gerätekategorie</b>			
Kühlschrank/Gefrierschrank/Kühl-Gefrierkombination	●/–/–	●/–/–	●/–/–
<b>Bauform</b>			
Einbaugerät integriert/untergebaut/dekorfähig	●/–/–	●/–/–	●/–/–
Türanschlag/Türanschlag wechselbar/Side-by-Side fähig	rechts/links/●/–	rechts/links/●/–	rechts/links/●/–
<b>Design</b>			
Beleuchtung Kühlzone/Gefrierzone	LED/–	LED/–	LED/–
Beleuchteter Ventilator	–	–	–
PerfectFresh LED Beleuchtung/IceMaker beleuchtet	–/–	–/–	–/–
<b>Bedienkomfort</b>			
Vernetzung mit Miele@home	–	–	–
Frischesystem/Freeze&Cool	VeggieBox/–	DailyFresh/–	DailyFresh/–
Ordnungssystem PerfectFresh/Feinverstellung Innentür	–/–	–/–	–/–
DuplexCool/DynaCool/ComfortFrost/NoFrost	–/–/●/–	–/–/–/–	–/–/●/–
IceMaker mit Frischwasseranschluss/MyIce mit Wassertank	–/–	–/–	–/–
ComfortClean/Active AirClean Filter	–/–	–/–	–/–
Silence System/SoftClose/SelfClose	–/nachrüstbar/–	–/●/–	–/●/–
<b>Steuerung</b>			
Bedienkonzept	EasyControl	EasyControl	EasyControl
SuperKühlen/SuperFrost/Kühlteil abschaltbar/Gefrierteil abschaltbar	●/–/–/–	●/–/–/–	●/–/–/–
Sabbatmodus/Party-Modus/Holiday-Modus	–/●/–	–/●/–	–/●/–
<b>Kühlgerät/-zone</b>			
Anzahl der Abstellflächen/davon beleuchtet	4/0	5/0	2/0
FlexiBoard/FlexiTray/CompactCase	–/–/–	–/–/–	–/–/–
Flaschenablage aus verchromtem Metall	1	1	–
Anzahl Gemüseschubladen/Frischeschubladen	1/–	1/–	1/–
Trockene Rückwand Kunststoff/CleanSteel	–/–	–/–	–/–
Innentürabsteller für Konserven/Flaschen	3/1	3/1	1/1
ComfortSize	–	–	–
<b>Gefriergerät/-zone</b>			
Anzahl Gefrierschubladen/davon auf Teleskopauszügen	–/–	–/–	–/–
<b>Effizienz und Nachhaltigkeit</b>			
Energieeffizienzklasse (A-F)/Geräuschkategorie (A-D)	E/B	D/A	D/B
Energieverbrauch pro Jahr/in 24 h in kWh	147/0,404	81/0,221	115/0,316
<b>Sicherheit</b>			
Verriegelungsfunktion/Netzausfallanzeige Gefrierteil	–/–	–/–	–/–
Akustischer Türalarm/Akustischer Temperaturalarm	●/–	●/–	●/–
Optischer Türalarm/Optischer Temperaturalarm	–/–	–/–	–/–
<b>Technische Daten</b>			
Nischenmasse in mm (H x B x T)	1221 – 1228 x 560 – 568 x min 550	1221 – 1228 x 560 – 568 x min 550	874 – 881 x 560 – 568 x min 550
Befestigungstechnik	Festtür	Festtür	Festtür
Max. Türfrontgewicht Kühlteil/Gefrierteil in kg	19/–	19/–	19/–
Klimaklasse	SN-ST	SN-ST	SN-ST
Gesamtnutzzinhalt in l	187	204	119
Kühlzone/davon PerfectFresh-Zone/4*–Gefrierzone in l	172/–/15	204/–/–	104/–/15
Lagerzeit bei Störung in h/Gefriervermögen in kg/24 h	10/3	–/–	11/3
Geräusch-Schalleistung in dB(A) re1pW	35	28	35
Spannung in V/Absicherung in A/Stromaufnahme in mA	220 – 240/10/700	220 – 240/10/700	220 – 240/10/700
<b>Mitgeliefertes Zubehör</b>			
Eierablage/Eiswürfelschale	●/●	●/–	●/●



<b>Typ-/Verkaufsbezeichnung</b>	<b>K 7127 D</b>
<b>Geräteklasse</b>	
Kühlschrank/Gefrierschrank/Kühl-Gefrierkombination	●/–/–
<b>Bauform</b>	
Einbaugerät integriert/untergebaut/dekorfähig	●/–/–
Türanschlag/Türanschlag wechselbar/Side-by-Side fähig	rechts/links/●/–
<b>Design</b>	
Beleuchtung Kühlzone/Gefrierzone	LED/–
Beleuchteter Ventilator	–
PerfectFresh LED Beleuchtung/IceMaker beleuchtet	–/–
<b>Bedienkomfort</b>	
Vernetzung mit Miele@home	–
Frischesystem/Freeze&Cool	DailyFresh/–
Ordnungssystem PerfectFresh/Feinverstellung Innentür	–/–
DuplexCool/DynaCool/ComfortFrost/NoFrost	–/–/–/–
IceMaker mit Frischwasseranschluss/MyIce mit Wassertank	–/–
ComfortClean/Active AirClean Filter	–/–
Silence System/SoftClose/SelfClose	–/●/–
<b>Steuerung</b>	
Bedienkonzept	EasyControl
SuperKühlen/SuperFrost/Kühlteil abschaltbar/Gefrierfach abschaltbar	●/–/–/–
Sabbatmodus/Party-Modus/Holiday-Modus	–/●/–
<b>Kühlgerät/-zone</b>	
Anzahl der Abstellflächen/davon beleuchtet	3/0
FlexiBoard/FlexiTray/CompactCase	–/–/–
Flaschenablage aus verchromtem Metall	–
Anzahl Gemüseschubladen/Frischeschubladen	1/–
Trockene Rückwand Kunststoff/CleanSteel	–/–
Innentürabsteller für Konserven/Flaschen	1/1
ComfortSize	–
<b>Gefriergerät/-zone</b>	
Anzahl Gefrierschubladen/davon auf Teleskopauszügen	–/–
<b>Effizienz und Nachhaltigkeit</b>	
Energieeffizienzklasse (A-F)/Geräuschkategorie (A-D)	D/A
Energieverbrauch pro Jahr/in 24 h in kWh	74/0,203
<b>Sicherheit</b>	
Verriegelungsfunktion/Netzausfallanzeige Gefrierfach	–/–
Akustischer Türalarm/Akustischer Temperaturalarm	●/–
Optischer Türalarm/Optischer Temperaturalarm	–/–
<b>Technische Daten</b>	
Nischenmasse in mm (H x B x T)	874 – 881 x 560 – 568 x min 550
Befestigungstechnik	Festtür
Max. Türfrontgewicht Kühlteil/Gefrierfach in kg	19/–
Klimaklasse	SN-ST
Gesamtnutzzinhalt in l	136
Kühlzone/davon PerfectFresh-Zone/4*–Gefrierzone in l	136/–/–
Lagerzeit bei Störung in h/Gefriervermögen in kg/24 h	–/–
Geräusch-Schalleistung in dB(A) re1pW	28
Spannung in V/Absicherung in A/Stromaufnahme in mA	220 – 240/10/700
<b>Mitgeliefertes Zubehör</b>	
Eierablage/Eiswürfelschale	●/–

# Einbau-Kühlschränke

Euro-Norm 60 cm



Typ-/Verkaufsbezeichnung	K 31242 UiF-1	K 31252 Ui-1	K 31225 Ui
<b>Geräteklasse</b>			
Kühlschrank/Gefrierschrank/Kühl-Gefrierkombination	●/–/–	●/–/–	●/–/–
<b>Bauform</b>			
Einbaugerät integriert/untergebaut/dekorfähig	●/●/–	●/●/–	●/●/–
Türanschlag/Türanschlag wechselbar/Side-by-Side fähig	rechts/links/●/–	Auszugswagen/●/–	rechts/links/●/–
<b>Design</b>			
Beleuchtung Kühlzone/Gefrierzone	LED/–	LED/–	LED/–
Beleuchteter Ventilator	–	–	–
PerfectFresh LED Beleuchtung/IceMaker beleuchtet	–/–	–/–	–/–
<b>Bedienkomfort</b>			
Vernetzung mit Miele@home	–	–	–
Frischesystem/Freeze&Cool	–/–	VeggieBox/–	–/–
Ordnungssystem PerfectFresh/Feinverstellung Innentür	–/–	–/–	–/–
DuplexCool/DynaCool/ComfortFrost/NoFrost	–/–/–/–	–/–/–/–	–/–/–/–
IceMaker mit Frischwasseranschluss/MyIce mit Wassertank	–/–	–/–	–/–
ComfortClean/Active AirClean Filter	●/–	●/–	●/–
Silence System/SoftClose/SelfClose	–/–/–	–/–/–	–/–/–
<b>Steuerung</b>			
Bedienkonzept	PicTronic	PicTronic	PicTronic
SuperKühlen/SuperFrost/Kühlteil abschaltbar/Gefrierfach abschaltbar	●/–/–/–	●/–/–/–	●/–/–/–
Sabbatmodus/Party-Modus/Holiday-Modus	–/–/–	–/–/–	–/–/–
<b>Kühlgerät/-zone</b>			
Anzahl der Abstellflächen/davon beleuchtet	3/0	2/0	4/0
FlexiBoard/FlexiTray/CompactCase	–/–/–	–/–/–	–/–/–
Flaschenablage aus verchromtem Metall	–	–	–
Anzahl Gemüseschubladen/Frischeschubladen	1/–	–/–	1/–
Trockene Rückwand Kunststoff/CleanSteel	–/–	–/–	–/–
Innentürabsteller für Konserven/Flaschen	1/1	–/–	1/1
ComfortSize	–	–	–
<b>Gefriergerät/-zone</b>			
Anzahl Gefrierschubladen/davon auf Teleskopauszügen	–/–	–/–	–/–
<b>Effizienz und Nachhaltigkeit</b>			
Energieeffizienzklasse (A-G)/Geräuschklasse (A-D)	E/B	E/B	E/B
Energieverbrauch pro Jahr/in 24 h in kWh	145/0,397	93/0,254	93/0,254
<b>Sicherheit</b>			
Verriegelungsfunktion/Netzausfallanzeige Gefrierfach	●/–	●/–	●/–
Akustischer Türalarm/Akustischer Temperaturalarm	●/–	●/–	●/–
Optischer Türalarm/Optischer Temperaturalarm	–/–	–/–	–/–
<b>Technische Daten</b>			
Nischenmasse in mm (B x H)	820 – 880 x 600	820 – 880 x 600	820 – 880 x 600
Befestigungstechnik	Festtür	Festtür	Festtür
Max. Türfrontgewicht Kühlteil/Gefrierfachteil in kg	10/–	10/–	10/–
Klimaklasse	SN-ST	SN-ST	SN-ST
Gesamtnutzinhalt in l	119	132	136
Kühlzone/davon PerfectFresh-Zone/4*-Gefrierzone in l	105/–/15	132/–/–	137/–/–
Lagerzeit bei Störung in h/Gefriervermögen in kg/24 h	10/3	–/–	–/–
Geräusch-Schalleistung in dB(A) re1pW	35	35	35
Spannung in V/Absicherung in A/Stromaufnahme in mA	220 – 240/10/1200	200 – 240/10/1200	200 – 240/10/1200
<b>Mitgeliefertes Zubehör</b>			
Eierablage/Eiswürfelschale	●/–	●/–	●/–



# Einbau-Gefrierschränke

Euro-Norm 60 cm



Typ-/Verkaufsbezeichnung	FNS 7794 D li / FNS 7794 D re	FNS 7774 D	FNS 7740 D
<b>Geräteklasse</b>			
Gefrierschrank	●	●	●
<b>Bauform</b>			
Einbaugerät integriert/untergebaut/dekorfähig	●/-/-	●/-/-	●/-/-
Türanschlag/Türanschlag wechselbar/Side-by-Side fähig	links/rechts/-/●	links/rechts/●/●	links/rechts/●/●
<b>Design</b>			
Beleuchtung Gefrierzone	LED	LED	LED
<b>Bedienkomfort</b>			
Vernetzung mit Miele@home	●	●	●
IceMaker mit Frischwasseranschluss/MyIce mit Wassertank	●/-	●/-	-/-
NoFrost/VarioRoom	●/●	●/●	●/●
SoftClose	●	●	●
<b>Steuerung</b>			
Bedienkonzept	FreshTouch	FreshTouch	SensorTouch
SuperFrost	●	●	●
Sabbatmodus/Party-Modus/Holiday-Modus	●/●/-	●/●/-	●/●/-
<b>Gefriergerät/-zone</b>			
Eis- und Wasserausgabe durch die Tür	-	-	-
Anzahl Gefrierschubladen/davon auf Auszügen	8/6	8/6	8/-
Anzahl entnehmbarer, metallischer Gitterkörbe in Tür	-	-	-
Anzahl entnehmbarer, metallischer Gitterkörbe	-	-	-
<b>Effizienz und Nachhaltigkeit</b>			
Energieeffizienzklasse (A-G)/Geräuschklasse (A-D)	D/B	D/B	D/B
Energieverbrauch pro Jahr/in 24 h in kWh	190/0,520	190/0,520	190/0,520
<b>Sicherheit</b>			
Verriegelungsfunktion/Netzausfallanzeige Gefrierteil	●/●	●/●	●/●
Akustischer Türalarm/Akustischer Temperaturalarm	●/●	●/●	●/●
Optischer Türalarm/Optischer Temperaturalarm	●/●	●/●	●/●
<b>Technische Daten</b>			
Nischenmaße in mm (H x B x T)	1772 – 1788 x 560 – 570 x min 550	1772 – 1788 x 560 – 570 x min 550	1772 – 1788 x 560 – 570 x min 550
Befestigungstechnik	Festtür	Festtür	Festtür
Max. Türfrontgewicht Kühlteil/Gefrierteil in kg	-/26	-/26	-/26
Klimaklasse	SN-T	SN-T	SN-T
4*-Gefrierzone in l	213	213	213
Geräusch-Schalleistung in dB(A) re1pW	33	33	33
Lagerzeit bei Störung/Gefriervermögen in kg/24h	9/12	9/12	9/12
Spannung in V/Absicherung in A/Stromaufnahme in mA	220 – 240/10/1300	220 – 240/10/1300	200 – 240/10/1300
<b>Mitgeliefertes Zubehör</b>			
Kälteakkus/Eiswürfelschale	-/-	-/-	-/●



Typ-/Verkaufsbezeichnung	FNS 7470 D	FNS 7140 C	F 31202 Ui-1
<b>Geräteklasse</b>			
Gefrierschrank	●	●	●
<b>Bauform</b>			
Einbaugerät integriert/untergebaut/dekorfähig	●/-/-	●/-/-	●/●/-
Türanschlag/Türanschlag wechselbar/Side-by-Side fähig	links/rechts/●/●	links/rechts/●/●	links/rechts/●/●
<b>Design</b>			
Beleuchtung Gefrierzone	LED	-	-
<b>Bedienkomfort</b>			
Vernetzung mit Miele@home	●	●	-
IceMaker mit Frischwasseranschluss/MyIce mit Wassertank	-/-	-/-	-/-
NoFrost/VarioRoom	●/●	●/●	-/●
SoftClose	●	●	-
<b>Steuerung</b>			
Bedienkonzept	FreshTouch	SensorTouch	PicTronic
SuperFrost	●	●	●
Sabbatmodus/Party-Modus/Holiday-Modus	●/●/-	●/●/-	-/-/-
<b>Gefriergerät/-zone</b>			
Eis- und Wasserausgabe durch die Tür	-	-	-
Anzahl Gefrierschubladen/davon auf Auszügen	6/-	4/-	3/-
Anzahl entnehmbarer, metallischer Gitterkörbe in Tür	-	-	-
Anzahl entnehmbarer, metallischer Gitterkörbe	-	-	-
<b>Effizienz und Nachhaltigkeit</b>			
Energieeffizienzklasse (A-G)/Geräuschklasse (A-D)	D/B	C/B	D/B
Energieverbrauch pro Jahr/in 24 h in kWh	173/0,474	122/0,334	141/0,386
<b>Sicherheit</b>			
Verriegelungsfunktion/Netzausfallanzeige Gefrierteil	●/●	●/●	●/●
Akustischer Türalarm/Akustischer Temperaturalarm	●/●	●/●	●/●
Optischer Türalarm/Optischer Temperaturalarm	●/●	●/●	●/●
<b>Technische Daten</b>			
Nischenmasse in mm (H x B x T)	1391 – 1413 x 560 – 570 x min 550	874 – 890 x 560 – 570 x min 550	820 – 880 x 600
Befestigungstechnik	Festtür	Festtür	Festtür
Max. Türfrontgewicht Kühlteil/Gefrierteil in kg	-/21	-/16	-/10
Klimaklasse	SN-T	SN-T	SN-T
4*-Gefrierzone in l	156	87	95
Geräusch-Schalleistung in dB(A) re1pW	35	33	35
Lagerzeit bei Störung/Gefriervermögen in kg/24h	10/10	10/10	10/6
Spannung in V/Absicherung in A/Stromaufnahme in mA	220 – 240/10/1300	220 – 240/10/1300	220 – 240/10/1300
<b>Mitgeliefertes Zubehör</b>			
Kälteakkus/Eiswürfelschale	-/●	-/●	-/●





# Welches Modell passt in welche Nische?

Schweizer-Norm 55 cm



KF 37533-55 iD



KF 35532-55 ED



K 37582-55 iDF-1




K 35543-55 EDF


Nischenhöhe	Kühl-/Gefrierkombination integrierbar		Kühl-/Gefrierkombination dekorierbar		Kühlschrank integrierbar		Kühlschrank dekorierbar	
	Modell	E	Modell	E	Modell	E	Modell	E
14/6 1778 mm	KF 37533-55 iD KF 37532-55 iD	E E			K 37582-55 iDF-1	E		
13/6 1651 mm	KF 36532-55 iD	E						
12/6 1524 mm	KF 35532-55 iD	E	KF 35532-55 ED	E	K 35582-55 iDF-1 K 35563-55 iDF mit Auszug K 35543-55 iDF	E E E	K 35543-55 EDF	E
10/6 1270 mm					K 34543-55 iF	E	K 34543-55 EF K 34542-55 EF -1	E E
7/6 889 mm					K 32542-55 iF-1	E		
6/6 762 mm							K 31542-55 EF-1	E

# Einbau-Kühl-Gefrierkombinationen

Schweizer-Norm 55 cm




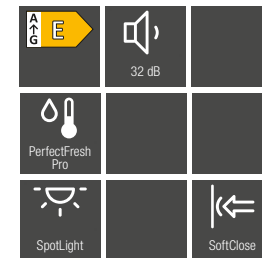

Typ-/Verkaufsbezeichnung	KF 37533-55 iD	KF 37532-55 iD	KF 36532-55 iD
<b>Geräteklasse</b>			
Kühlschrank/Gefrierschrank/Kühl-Gefrierkombination	-/-●	-/-●	-/-●
<b>Bauform</b>			
Einbaugerät integriert/untergebaut/dekorfähig	●/-/-	●/-/-	●/-/-
Türanschlag/Türanschlag wechselbar/Side-by-Side fähig	rechts/links/●/-	rechts/links/●/-	rechts/links/●/-
<b>Design</b>			
Beleuchtung Kühlzone/Gefrierzone	SpotLight/-	SpotLight/-	SpotLight/-
PerfectFresh LED Beleuchtung/IceMaker beleuchtet	-/-	-/-	-/-
<b>Bedienkomfort</b>			
Vernetzung mit Miele@home	XKS 3130 W / XKV 3000 KF	XKS 3130 W / XKV 3000 KF	XKS 3130 W / XKV 3000 KF
Frischesystem/Freeze&Cool	Gemüseschublade/-	Gemüseschublade/-	Gemüseschublade/-
DuplexCool/DynaCool/ComfortFrost/NoFrost	●/●/●/-	●/●/●/-	●/●/●/-
ComfortClean/Active AirClean Filter	●/-	●/-	●/-
Silence System/SoftClose/SelfClose	-/●/-	-/●/-	-/●/-
<b>Steuerung</b>			
Bedienkonzept	TouchControl	TouchControl	TouchControl
SuperKühlen/SuperFrost/Kühlteil abschaltbar/Gefrierteil abschaltbar	●/●/●/-	●/●/●/-	●/●/●/-
Sabbatmodus/Party-Modus/Holiday-Modus	●/●/●	●/●/●	●/●/●
<b>Kühlergerät/-zone</b>			
Anzahl der Abstellflächen/davon beleuchtet	5/-	5/-	4/-
FlexiBoard/FlexiTray/CompactCase	1/-/-	1/-/-	1/-/-
Flaschenablage aus verchromtem Metall	●	-	●
Anzahl Gemüseschubladen/Frischeschubladen	1/-	1/-	1/-
Trockene Rückwand Kunststoff/CleanSteel	-/-	-/-	-/-
Innentürabsteller für Konserven/Flaschen	3/1	3/1	2/1
<b>Gefriergerät/-zone</b>			
Anzahl Gefrierschubladen/davon auf Teleskopauszügen	3/-	3/-	3/-
<b>Effizienz und Nachhaltigkeit</b>			
Energieeffizienzklasse (A-G)/Geräuschkategorie (A-D)	E/B	E/B	E/B
Energieverbrauch pro Jahr/in 24 h in kWh	222/0,608	222/0,608	218/0,597
<b>Sicherheit</b>			
Verriegelungsfunktion/Netzausfallanzeige Gefrierteil	●/●	●/●	●/●
Akustischer Türalarm/Akustischer Temperaturalarm	●/●	●/●	●/●
Optischer Türalarm/Optischer Temperaturalarm	●/●	●/●	●/●
<b>Technische Daten</b>			
Nischenmasse in mm (H x B)	SMS 14/6	SMS 14/6	SMS 13/6
Befestigungstechnik	Festtür	Festtür	Festtür
Max. Türfrontgewicht Kühlteil/Gefrierteil in kg	15/15	15/15	15/15
Klimaklasse	SN-T	SN-T	SN-T
Gesamtnutzinhalt in l	294	294	266
Kühlzone/davon PerfectFresh-Zone/4*-Gefrierzone in l	220/-/75	220/-/75	192/-/75
Lagerzeit bei Störung in h/Gefriervermögen in kg/24 h	12/5	12/5	12/5
Geräusch-Schalleistung in dB(A) re1pW	32	32	32
Spannung in V/Absicherung in A/Stromaufnahme in mA	220 - 240/10/1000	220 - 240/10/1000	220 - 240/10/1000
<b>Sonderzubehör</b>			
Montageset mit Dekorrahmen schwarz/Dekorblatt schwarz	-/-	-/-	-/-
1/6 Lüftungsgitterset weiss oder schwarz	-	-	-
<b>Einbauvarianten</b>			
1. mit Dekorrahmen weiss oder schwarz	-	-	-
2. mit Dekorrahmen weiss oder schwarz und Dekorblatt schwarz	-	-	-





Typ-/Verkaufsbezeichnung	KF 35532-55 iD	KF 35532-55 ED
<b>Geräteklasse</b>		
Kühlschrank/Gefrierschrank/Kühl-Gefrierkombination	-/-●	-/-●
<b>Bauform</b>		
Einbaugerät integriert/untergebaut/dekorfähig	●/-/-	-/-●
Türanschlag/Türanschlag wechselbar/Side-by-Side fähig	rechts/●/-	rechts/links/●/-
<b>Design</b>		
Beleuchtung Kühlzone/Gefrierzone	SpotLight/-	SpotLight/-
PerfectFresh LED Beleuchtung/loeMaker beleuchtet	-/-	-/-
<b>Bedienkomfort</b>		
Vernetzung mit Miele@home	XKS 3130 W/XKV 3000 KF	XKS 3130 W / XKV 3000 KF
Frischesystem/Freeze&Cool	Gemüseschublade/-	Gemüseschublade/-
DuplexCool/DynaCool/ComfortFrost/NoFrost	●/●/●/-	●/●/●/-
ComfortClean/Active AirClean Filter	●/-	●/-
Silence System/SoftClose/SelfClose	-/●/-	-/-/-
<b>Steuerung</b>		
Bedienkonzept	TouchControl	TouchControl
SuperKühlen/SuperFrost/Kühlteil abschaltbar/Gefrierteil abschaltbar	●/●/●/-	●/●/●/-
Sabbatmodus/Party-Modus/Holiday-Modus	●/●/●	●/●/●
<b>Kühlgerät/-zone</b>		
Anzahl der Abstellflächen/davon beleuchtet	4/-	4/-
FlexiBoard/FlexiTray/CompactCase	1/-/-	1/-/-
Flaschenablage aus verchromtem Metall	●	●
Anzahl Gemüseschubladen/Frischeschubladen	1/-	1/-
Trockene Rückwand Kunststoff/CleanSteel	-/-	-/-
Innentürabsteller für Konserven/Flaschen	2/1	2/1
<b>Gefriergerät/-zone</b>		
Anzahl Gefrierschubladen/davon auf Teleskopauszügen	3/-	3/-
<b>Effizienz und Nachhaltigkeit</b>		
Energieeffizienzklasse (A-G)/Geräuschkategorie (A-D)	E/B	E/B
Energieverbrauch pro Jahr/in 24 h in kWh	210/0,575	210/0,575
<b>Sicherheit</b>		
Verriegelungsfunktion/Netzausfallanzeige Gefrierteil	●/●	●/●
Akustischer Türalarm/Akustischer Temperaturalarm	●/●	●/●
Optischer Türalarm/Optischer Temperaturalarm	●/●	●/●
<b>Technische Daten</b>		
Nischenmasse in mm (H x B)	SMS 12/6	SMS 12/6
Befestigungstechnik	Festtür	-
Max. Türfrontgewicht Kühlteil/Gefrierteil in kg	15/15	-/-
Klimaklasse	SN-T	SN-T
Gesamtnutzinhalt in l	237	237
Kühlzone/davon PerfectFresh-Zone/4*-Gefrierzone in l	163/-/75	163/-/75
Lagerzeit bei Störung in h/Gefriervermögen in kg/24 h	12/5	12/5
Geräusch-Schalleistung in dB(A) re1pW	32	32
Spannung in V/Absicherung in A/Stromaufnahme in mA	220 - 240/10/1000	220 - 240/10/1000
<b>Sonderzubehör</b>		
Montageset mit Dekorrahmen schwarz/Dekorblatt schwarz	-/-	●/●
1/6 Lüftungsgitterset weiss oder schwarz	-	●
<b>Einbauvarianten</b>		
1. mit Dekorrahmen weiss oder schwarz	-	●
2. mit Dekorrahmen weiss oder schwarz und Dekorblatt schwarz	-	●

# Einbau-Kühlschränke

Schweizer-Norm 55 cm



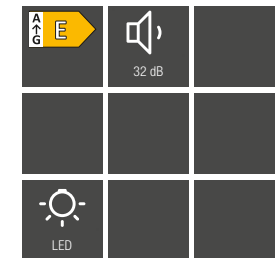


Typ-/Verkaufsbezeichnung	K 37582-55 iDF-1	K 35582-55 iDF-1	K 35563-55 iDF
<b>Geräteklasse</b>			
Kühlschrank/Gefrierschrank/Kühl-Gefrierkombination	●/–/–	●/–/–	●/–/–
<b>Bauform</b>			
Einbaugerät integriert/untergebaut/dekorfähig	●/–/–	●/–/–	●/–/–
Türanschlag/Türanschlag wechselbar/Side-by-Side fähig	rechts/links/●/–	rechts/links/●/–	rechts/●/–
<b>Design</b>			
Beleuchtung Kühlzone/Gefrierzone	SpotLight/–	SpotLight/–	SpotLight/–
PerfectFresh LED Beleuchtung/loeMaker beleuchtet	●/–	●/–	–/–
<b>Bedienkomfort</b>			
Vernetzung mit Miele@home	XKS 3130 W/XKV 3000 KF	XKS 3130 W/XKV 3000 KF	XKS 3130 W/XKV 3000 KF
Frischesystem/Freeze&Cool	PerfectFresh Pro/–	PerfectFresh Pro/–	Gemüseschublade/–
DuplexCool/DynaCool/ComfortFrost/NoFrost	–/●/●/–	–/●/●/–	–/●/●/–
ComfortClean/Active AirClean Filter	●/–	●/–	●/–
Silence System/SoftClose/SelfClose	–/●/●	–/●/●	–/●/●
<b>Steuerung</b>			
Bedienkonzept	TouchControl	TouchControl	TouchControl
SuperKühlen/SuperFrost/Kühlteil abschaltbar/Gefrierteil abschaltbar	●/–/●/–	●/–/●/–	●/–/●/–
Sabbatmodus/Party-Modus/Holiday-Modus	●/●/●	●/●/●	●/●/●
<b>Kühlgerät/-zone</b>			
Anzahl der Abstellflächen/davon beleuchtet	4/–	4/–	4/–
FlexiBoard/FlexiTray/CompactCase	1/–/–	1/–/–	1/–/–
Flaschenablage aus verchromtem Metall	●	●	●
Anzahl Gemüseschubladen/Frischeschubladen	–/3	–/2	1/–
Trockene Rückwand Kunststoff/CleanSteel	●/–	●/–	–/–
Innentürabsteller für Konserven/Flaschen	3/2	2/2	3/1
<b>Gefriergerät/-zone</b>			
Anzahl Gefrierschubladen/davon auf Teleskopauszügen	–/–	–/–	–/–
<b>Effizienz und Nachhaltigkeit</b>			
Energieeffizienzklasse (A-G)/Geräuschkategorie (A-D)	E/B	E/B	E/B
Energieverbrauch pro Jahr/in 24 h in kWh	206/0,564	186/0,509	164/0,449
<b>Sicherheit</b>			
Verriegelungsfunktion/Netzausfallanzeige Gefrierteil	●/–	●/–	●/–
Akustischer Türalarm/Akustischer Temperaturalarm	●/–	●/–	●/–
Optischer Türalarm/Optischer Temperaturalarm	●/–	●/–	●/–
<b>Technische Daten</b>			
Nischenmasse in mm (H x B)	SMS 14/6	SMS 12/6	SMS 12/6
Befestigungstechnik	Festtür	Festtür	Festtür
Max. Türfrontgewicht Kühlteil/Gefrierteil in kg	15/–	19/–	19/–
Klimaklasse	SN-ST	SN-ST	SN-T
Gesamtnutzinhalt in l	304	256	268
Kühlzone/davon PerfectFresh-Zone/4*-Gefrierzone in l	275/96/30	235/63/22	247/–/22
Lagerzeit bei Störung in h/Gefriervermögen in kg/24 h	13/3	12/3	10/3,5
Geräusch-Schalleistung in dB(A) re1pW	32	32	31
Spannung in V/Absicherung in A/Stromaufnahme in mA	220 – 240/10/1000	220 – 240/10/1000	220 – 240/10/1000
<b>Sonderzubehör</b>			
Montageset mit Dekorrahmen schwarz/Dekorblatt schwarz	–/–	–/–	–/–
1/6 Lüftungsgitterset weiss oder schwarz	–	–	–
<b>Einbauvarianten</b>			
1. mit Dekorrahmen weiss oder schwarz	–	–	–
2. mit Dekorrahmen weiss oder schwarz und Dekorblatt schwarz	–	–	–



Typ-/Verkaufsbezeichnung	K 35543-55 iDF	K 35543-55 EDF	K 34543-55 iF
<b>Gerätekategorie</b>			
Kühlschrank/Gefrierschrank/Kühl-Gefrierkombination	●/-/-	●/-/-	●/-/-
<b>Bauform</b>			
Einbaugerät integriert/untergebaut/dekorfähig	●/-/-	-/-/●	●/-/-
Türanschlag/Türanschlag wechselbar/Side-by-Side fähig	rechts/links/●/-	rechts/links/●/-	rechts/links/●/-
<b>Design</b>			
Beleuchtung Kühlzone/Gefrierzone	SpotLight/-	SpotLight/-	SpotLight/-
PerfectFresh LED Beleuchtung/loeMaker beleuchtet	-/-	-/-	-/-
<b>Bedienkomfort</b>			
Vernetzung mit Miele@home	XKS 3130 W/XKV 3000 KF	XKS 3130 W / XKV 3000 KF	XKS 3130 W/XKV 3000 KF
Frischesystem/Freeze&Cool	Gemüseschublade/-	Gemüseschublade/-	Gemüseschublade/-
DuplexCool/DynaCool/ComfortFrost/NoFrost	-/●/●/-	-/●/●/-	-/●/●/-
ComfortClean/Active AirClean Filter	●/-	●/-	●/-
Silence System/SoftClose/SelfClose	-/●/-	-/●/-	-/●/-
<b>Steuerung</b>			
Bedienkonzept	TouchControl	TouchControl	TouchControl
SuperKühlen/SuperFrost/Kühlteil abschaltbar/Gefrierteil abschaltbar	●/-/●/-	●/-/●/-	●/-/●/-
Sabbatmodus/Party-Modus/Holiday-Modus	●/●/●	●/●/●	●/●/●
<b>Kühlgerät/-zone</b>			
Anzahl der Abstellflächen/davon beleuchtet	5/-	5/-	4/-
FlexiBoard/FlexiTray/CompactCase	1/-/-	1/-/-	1/-/-
Flaschenablage aus verchromtem Metall	●	●	-
Anzahl Gemüseschubladen/Frischeschubladen	1/-	1/-	1/-
Trockene Rückwand Kunststoff/CleanSteel	-/-	-/-	-/-
Innentürabsteller für Konserven/Flaschen	3/2	3/2	2/2
<b>Gefriergerät/-zone</b>			
Anzahl Gefrierschubladen/davon auf Teleskopauszügen	-/-	-/-	-/-
<b>Effizienz und Nachhaltigkeit</b>			
Energieeffizienzklasse (A-G)/Geräuschkategorie (A-D)	E/B	E/B	E/B
Energieverbrauch pro Jahr/in 24 h in kWh	164/0,449	164/0,449	159/0,435
<b>Sicherheit</b>			
Verriegelungsfunktion/Netzausfallanzeige Gefrierteil	●/-	●/-	●/-
Akustischer Türalarm/Akustischer Temperaturalarm	●/-	●/-	●/-
Optischer Türalarm/Optischer Temperaturalarm	●/-	●/-	●/-
<b>Technische Daten</b>			
Nischenmasse in mm (H x B)	SMS 12/6	SMS 12/16	SMS 10/6
Befestigungstechnik	Festtür	-	Festtür
Max. Türfrontgewicht Kühlteil/Gefrierteil in kg	19/-	-/-	15/-
Klimaklasse	SN-T	SN-T	SN-T
Gesamtnutzinhalt in l	276	276	221
Kühlzone/davon PerfectFresh-Zone/4*-Gefrierzone in l	255/-/22	255/-/22	200/-/22
Lagerzeit bei Störung in h/Gefriervermögen in kg/24 h	10/2,5	10/2,5	10/4
Geräusch-Schalleistung in dB(A) re1pW	32	33	31
Spannung in V/Absicherung in A/Stromaufnahme in mA	220 - 240/10/1000	220 - 240/10/1000	220 - 240/10/1000
<b>Sonderzubehör</b>			
Montageset mit Dekorrahmen schwarz/Dekorblatt schwarz	-/-	●/●	-/-
1/6 Lüftungsgitterset weiss oder schwarz	-	●	-
<b>Einbauvarianten</b>			
1. mit Dekorrahmen weiss oder schwarz	-	●	-
2. mit Dekorrahmen weiss oder schwarz und Dekorblatt schwarz	-	●	-

# Einbau-Kühlschränke

Schweizer-Norm 55 cm



Typ-/Verkaufsbezeichnung	K 34543-55 EF	K 34542-55 EF-1	K 32542-55 iF-1
<b>Geräteklasse</b>			
Kühlschrank/Gefrierschrank/Kühl-Gefrierkombination	●/–/–	●/–/–	●/–/–
<b>Bauform</b>			
Einbaugerät integriert/untergebaut/dekorfähig	–/–/●	–/–/●	●/–/–
Türanschlag/Türanschlag wechselbar/Side-by-Side fähig	rechts/links/●/–	rechts/links/●/–	rechts/●/–
<b>Design</b>			
Beleuchtung Kühlzone/Gefrierzone	SpotLight/–	LED/–	LED/–
PerfectFresh LED Beleuchtung/loeMaker beleuchtet	–/–	–/–	–/–
<b>Bedienkomfort</b>			
Vernetzung mit Miele@home	XKS 3130 W / XKV 3000 KF	–	–
Frischesystem/Freeze&Cool	Gemüseschublade/–	Gemüseschublade/–	Gemüseschublade/–
DuplexCool/DynaCool/ComfortFrost/NoFrost	–/–/●/–	–/–/●/–	–/–/●/–
ComfortClean/Active AirClean Filter	●/–	●/–	●/–
Silence System/SoftClose/SelfClose	–/–/–	–/–/–	–/–/–
<b>Steuerung</b>			
Bedienkonzept	TouchControl	PicTronic	PicTronic
SuperKühlen/SuperFrost/Kühlteil abschaltbar/Gefrierteil abschaltbar	●/–/●/–	●/–/●/–	●/–/●/–
Sabbatmodus/Party-Modus/Holiday-Modus	●/●/●	–/–/–	–/–/–
<b>Kühlgerät/-zone</b>			
Anzahl der Abstellflächen/davon beleuchtet	4/–	4/–	3/–
FlexiBoard/FlexiTray/CompactCase	1/–/–	1/–/–	1/–/–
Flaschenablage aus verchromtem Metall	–	–	–
Anzahl Gemüseschubladen/Frischeschubladen	1/–	1/–	2/–
Trockene Rückwand Kunststoff/CleanSteel	–/–	–/–	–/–
Innentürabsteller für Konserven/Flaschen	2/2	2/2	3/1
<b>Gefriergerät/-zone</b>			
Anzahl Gefrierschubladen/davon auf Teleskopauszügen	–/–	–/–	–/–
<b>Effizienz und Nachhaltigkeit</b>			
Energieeffizienzklasse (A-G)/Geräuschkategorie (A-D)	E/B	E/C	E/B
Energieverbrauch pro Jahr/in 24 h in kWh	159/0,435	158/0,432	149/0,408
<b>Sicherheit</b>			
Verriegelungsfunktion/Netzausfallanzeige Gefrierteil	●/–	●/–	●/–
Akustischer Türalarm/Akustischer Temperaturalarm	●/–	●/–	●/–
Optischer Türalarm/Optischer Temperaturalarm	●/–	–/–	–/–
<b>Technische Daten</b>			
Nischenmasse in mm (H x B)	SMS 10/6	SMS 10/6	SMS 7/6
Befestigungstechnik	–	–	Festtür
Max. Türfrontgewicht Kühlteil/Gefrierteil in kg	–/–	–/–	15/–
Klimaklasse	SN-T	SN	SN-ST
Gesamtnutzinhalt in l	221	215	142
Kühlzone/davon PerfectFresh-Zone/4*-Gefrierzone in l	200/–/22	194/–/22	126/–/17
Lagerzeit bei Störung in h/Gefriervermögen in kg/24 h	10/4	9/2,5	9/3
Geräusch-Schalleistung in dB(A) re1pW	33	37	32
Spannung in V/Absicherung in A/Stromaufnahme in mA	220 – 240/10/1000	220 – 240/10/800	220 – 240/10/800
<b>Sonderzubehör</b>			
Montageset mit Dekorrahmen schwarz/Dekorblatt schwarz	●/●	●/●	–/–
1/6 Lüftungsgitterset weiss oder schwarz	●	–	–
<b>Einbauvarianten</b>			
1. mit Dekorrahmen weiss oder schwarz	●	●	–
2. mit Dekorrahmen weiss oder schwarz und Dekorblatt schwarz	●	●	–



<b>A</b> <b>G</b>	<b>E</b>		
		36 dB	
LED			

<b>Typ-/Verkaufsbezeichnung</b>	<b>K 31542-55 EF-1</b>
<b>Geräteklasse</b>	
Kühlschrank/Gefrierschrank/Kühl-Gefrierkombination	●/–/–
<b>Bauform</b>	
Einbaugerät integriert/untergebaut/dekorfähig	–/●/●
Türanschlag/Türanschlag wechselbar/Side-by-Side fähig	rechts/links/●/–
<b>Design</b>	
Beleuchtung Kühlzone/Gefrierzone	LED/–
PerfectFresh LED Beleuchtung/loeMaker beleuchtet	–/–
<b>Bedienkomfort</b>	
Vernetzung mit Miele@home	–
Frischesystem/Freeze&Cool	Gemüseschublade/–
DuplexCool/DynaCool/ComfortFrost/NoFrost	–/–/●/–
ComfortClean/Active AirClean Filter	●/–
Silence System/SoftClose/SelfClose	–/–/–
<b>Steuerung</b>	
Bedienkonzept	PicTronic
SuperKühlen/SuperFrost/Kühlteil abschaltbar/Gefrierteil abschaltbar	●/–/●/–
Sabbatmodus/Party-Modus/Holiday-Modus	–/–/–
<b>Kühlerät/-zone</b>	
Anzahl der Abstellflächen/davon beleuchtet	2/–
FlexiBoard/FlexiTray/CompactCase	1/–/–
Flaschenablage aus verchromtem Metall	–
Anzahl Gemüseschubladen/Frischeschubladen	1/–
Trockene Rückwand Kunststoff/CleanSteel	–/–
Innentürabsteller für Konserven/Flaschen	2/1
<b>Kühlerät/-zone</b>	
Anzahl Gefrierschubladen/davon auf Teleskopauszügen	–/–
<b>Effizienz und Nachhaltigkeit</b>	
Energieeffizienzklasse (A-G)/Geräuschkategorie (A-D)	E/C
Energieverbrauch pro Jahr/in 24 h in kWh	151/0,413
<b>Sicherheit</b>	
Verriegelungsfunktion/Netzausfallanzeige Gefrierteil	●/–
Akustischer Türalarm/Akustischer Temperaturalarm	●/–
Optischer Türalarm/Optischer Temperaturalarm	–/–
<b>Technische Daten</b>	
Nischenmasse in mm (H x B)	SMS 6/6
Befestigungstechnik	–
Max. Türfrontgewicht Kühlteil/Gefrierteil in kg	–/–
Klimaklasse	SN
Gesamtnutzzinhalte in l	103
Kühlzone/davon PerfectFresh-Zone/4*-Gefrierzone in l	86/–/17
Lagerzeit bei Störung in h/Gefriervermögen in kg/24 h	9/4
Geräusch-Schalleistung in dB(A) re1pW	36
Spannung in V/Absicherung in A/Stromaufnahme in mA	220 – 240/10/800
<b>Sonderzubehör</b>	
Montageset mit Dekorrahmen schwarz/Dekorblatt schwarz	●/●
1/6 Lüftungsgitterset weiss oder schwarz	–
<b>Einbauvarianten</b>	
1. mit Dekorrahmen weiss oder schwarz	●
2. mit Dekorrahmen weiss oder schwarz und Dekorblatt schwarz	●

# Nützliche Informationen im Detail

## Das Glossar der Miele Einbau-Kältegeräte

### **ActiveDoor**

Erleben Sie einzigartigen Komfort mit dem ActiveDoor Feature von Miele. Mit Sprachbefehl oder sanftem Klopfsignal lässt sich die Tür mühelos öffnen und schliessen. Alternativ können Sie wie gewohnt den klassischen Möbelgriff nutzen. Diese Flexibilität macht die Lebensmittel-Einlagerung so einfach wie nie zuvor. Der grosszügige Öffnungswinkel von bis zu 115 Grad sorgt dafür, dass die Gerätefront stets frei von Fingerabdrücken und Rückständen bleibt.

### **CleanSteel Rückwand**

Die CleanSteel Rückwand Ihres Miele Kühlschranks sorgt dafür, dass sich die Kälte im Innenraum optimal und gleichmässig verteilt. Weder Kondensat- noch Eisbildung sind sichtbar.

### **ComfortClean**

Miele ComfortClean Innentürabsteller bestehen aus hochwertigem Kunststoff und sind besonders kratzfest, chemikalienresistent, temperaturbeständig und hochtransparent. Die ComfortClean Innentürabsteller können nach Abnahme der Zierleisten einfach im Geschirrspüler (bis 55 °C) hygienisch gereinigt werden. Somit ist kein manuelles Auswischen der Absteller mehr notwendig.

### **ComfortSize**

Mehr Volumen: Die Miele Kältegeräte mit ComfortSize bieten Ihnen ausreichend Platz zur komfortablen Lagerung Ihrer Lebensmittel. Dank der grösseren Tiefe können Sie über dem PerfectFresh Pro- oder PerfectFresh Active-Fach ganz bequem ein Backblech einschieben. So lassen sich auch sperrige Gegenstände problemlos und komfortabel unterbringen.

### **DailyFresh**

Die geräumige Schublade im Kühlteil bietet Platz für viele frische Lebensmittel. Durch die verstellbare Öffnung an der Schublade kann die Feuchtigkeit besser gehalten werden. Dadurch bleiben Obst und Gemüse spürbar länger frisch und knackig. Ausgewählte Modelle verfügen über eine ExtraCool Schublade, in der niedrigere Temperaturen als im restlichen Kühlschrank herrschen – perfekt geeignet für Fleisch, Fisch und Milchprodukte.

### **DynaCool**

Die DynaCool Funktion sorgt für eine gleichmässige Temperaturverteilung im gesamten Kühlraum. Somit spielt es keine Rolle mehr, auf welcher Ebene Sie welche Lebensmittel einlagern, denn für alle herrschen die gleichen Bedingungen. Die bei herkömmlichen Kühlschränken bekannte Schichtung „oben wärmer, unten kälter“ gehört mit DynaCool endgültig der Vergangenheit an.

### **Feinverstellung Innentür**

Egal ob grosse Flaschen oder kleine Konserven – die Absteller in der Innentür Ihres Miele Kühlschranks lassen sich ganz individuell und einfach in der Höhe verstellen. Dadurch finden alle Lebensmittel einen geeigneten Platz.

### **FlexiBoard**

Für hohe Gefässe findet man im Kühlschrank oftmals nur in der Tür einen geeigneten Platz. Dank des geteilten Glasbodens, des Miele FlexiBoard, lassen sich diese Gefässe nun auch im Kühlteil lagern. Schieben Sie den vorderen Teil des FlexiBoard einfach unter den hinteren. Dadurch entsteht im vorderen Bereich Platz für hohe Flaschen oder Milchtüten. Der hintere Teil eignet sich weiterhin als Lagerfläche. So nutzen Sie den verfügbaren Raum optimal.

### **FlexiLight 2.0**

Dank des Miele FlexiLight 2.0 geniessen Sie beste Sicht auf jeden Bereich Ihres Kühlschranks. Die individuell verstellbare LED-Glasbodenbeleuchtung sorgt stets für optimale Lichtverhältnisse – und das ganz ohne zu blenden. Die Innenräume werden mit einzigartiger Brillanz gleichmässig ausgeleuchtet. So haben Sie den perfekten Überblick über Ihre Lebensmittel. Miele FlexiLight 2.0 besticht mit einem modernen Design und ist besonders energiesparend.

### **FlexiTray**

Sorgen Sie für beste Ordnung in Ihrem Miele Kältegerät mit dem komfortablen Glasboden FlexiTray. Dieser ist drehbar und lässt sich ganz einfach um jeweils 180 Grad nach vorne und hinten schwenken. So müssen Sie nichts mehr zur Seite räumen, um an die hinten stehenden Lebensmittel zu gelangen. Diese werden ganz einfach nach vorne gedreht, ohne dass Platz im Innenraum verloren geht.

### **Freeze&Cool**

Sie brauchen mehr Platz zum Kühlen Ihrer Lebensmittel? Dann nutzen Sie das Gefrierteil einfach und komfortabel als Kühlteil. Dadurch schaffen Sie mehr Stauraum, zum Beispiel zum Kühlen von Getränken. Die Temperatur im unteren Teil Ihres Kältegeräts lässt sich stufenweise zwischen –26 °C und +14 °C einstellen. Für maximale Flexibilität sind Kühlteil und Gefrierteil separat abschaltbar.

### **IceMaker**

Mit dem IceMaker produziert Ihre Miele Kühl-Gefrierkombination bis zu 100 frische Eiswürfel am Tag, und das ganz automatisch. Mit festem Anschluss an die Frischwasserleitung werden kontinuierlich Eiswürfel produziert, bis der Vorratsbehälter gefüllt ist.

### **LED-Beleuchtung**

Die indirekte Beleuchtung schafft eine stimmungsvolle Atmosphäre und unterstreicht die hohe Wertigkeit der Materialien. LED-Leuchten sind wartungsfrei und sorgen für eine optimale Ausleuchtung des Innenraums. Im Vergleich zu herkömmlichen Glühlampen sind LEDs besonders energiesparend und verfügen über eine deutlich höhere Lebensdauer.



### **Miele@home\***

Mit unserem innovativen System Miele@home, schöpfen Sie das Potential Ihrer Miele Geräte voll aus und machen Ihren Alltag noch smarter. Alle intelligenten Miele Hausgeräte lassen sich komfortabel und sicher vernetzen. Die Bedienung ist einfach – ob mit der Miele App, per Sprachsteuerung oder durch die Integration in bestehende Smart Home Lösungen. Die Vernetzung erfolgt über den heimischen WLAN-Router und die Miele Cloud.

### **My Ice**

Versorgt Sie ganz bequem mit frischen Eiswürfeln, und das auch ohne festen Wasseranschluss. Bis zu 100 Eiswürfel am Tag können ganz automatisch produziert werden. Dank des integrierten Wassertanks brauchen Sie dafür noch nicht mal einen externen Anschluss an die Wasserleitung. Sie können Ihre Kühl-Gefrierkombination ganz flexibel aufstellen und müssen trotzdem nicht auf den Komfort eines automatischen Eiswürfelbereiters verzichten.

### **NoFrost**

Mit dem NoFrost-System müssen Sie Ihr Miele Kältegerät nie wieder abtauen. Die Umluftkühlung verteilt kalte, trockene Luft gleichmässig im Innenraum, sodass sich kein Eis bilden kann. Dadurch vereist auch Ihr Gefriergut nicht und die Schubladen lassen sich ohne störende Eisschicht immer leicht öffnen und schliessen. NoFrost bietet so höchsten Komfort beim Gefrieren und erspart Ihnen das lästige Abtauen – für immer.

### **PerfectFresh Active**

Das Frischesystem PerfectFresh Active von Miele sorgt für optimale Lagerbedingungen in Ihrem Kühlschrank. Alle 90 Minuten und mit jedem Türöffnen wird ein feiner Wassernebel in die Schublade gesprüht. Ihre Lebensmittel werden sanft benetzt, und das Luftfeuchtheitsniveau hat immer die optimale Bedingung – unabhängig von der Beladung. Auch die Handhabung ist komfortabel: Sie müssen nur den kleinen Wassertank befüllen, den Rest übernimmt Ihr Miele Gerät.

### **PerfectFresh Pro**

Lebensmittel bleiben bis zu 5 x länger frisch. Im automatisch geregelten Temperaturbereich zwischen 0 und +3 °C sind Fleisch, Fisch und viele Milchprodukte bis zu 3 x länger haltbar. Obst und Gemüse bleiben sogar bis zu 5 x länger frisch – dank der optimierten Feuchteverstellung an der Schublade.

### **SoftClose**

Kühl- und Gefrierschranktüren, die leise und wie von selbst schliessen: mit SoftClose, dem innovativen Schliesssystem von Miele. Die Tür schliesst ab einem Winkel von 30 Grad automatisch. Ausserdem dämpft SoftClose die Tür beim Schliessen – nie wieder klirrende Flaschen in der Innentür.

\* Zusätzliches digitales Angebot der Miele & Cie. KG. Alle smarten Anwendungen werden durch das System Miele@home ermöglicht. Abhängig von Modell und Land kann der Funktionsumfang variieren.

# Welche Flaschenablage passt in welches Gerät?

Die variabel einsetzbare Flaschenablage aus verchromtem Metall sorgt für perfekte Lagerung von weiteren Flaschen im Innenraum

Modell	Flaschenablagen					
	KFR 30055 PF Mat.-Nr. 10094070	KFR 30055 Mat.-Nr. 10094090	KFR7000 Mat.-Nr. 11775120	KFR K7x2x Mat.-Nr. 12078410	KFR SMS 9000 Mat.-Nr. 07005220	KFR 4000 Mat.-Nr. 12030560
<b>Einbau Euro-Norm</b>						
KFN 7795 C			•			
KFN 7785 C			•			
KF 7772 B			•			
KFN 7774 C			•			
KFN 7764 C			•			
KFN 7744 D			1			
KF 7742 C			1			
KFN 7734 D			•			
KF 7731 D			1			
K 7798 C			•			
K 7797 C			1			
K 7778 C			•			
K 7777 C			1			
K 7768 D			1			
K 7767 D			1			
K 7748 D			1			
K 7747 D			1			
K 7738 D			1			
K 7737 D			1			
K 7678 D			•			
K 7478 C			1			
K 7477 C			1			
K 7448 C			1			
K 7447 C			1			
K 7438 D			1			
K 7378 B			•			
K 7377 B			1			
K 7348 C			•			
K 7347 C			1			
K 7328 D				•		
K 7327 D				•		
K 7326 E				•		
<b>Einbau-Schweizer-Norm</b>	<b>mit PerfectFresh</b>	<b>ohne PerfectFresh</b>				
KF 37533-55 iD		1				
KF 37532-55 iD		•				
KF 36532-55 iD		1				
KF 35532-55 iD		1				
KF 35532-55 ED		1				
K 37582-55 iDF-1	1					
K 35582-55 iDF-1	1					
K 35563-55 iDF		•				
K 35543-55 iDF		1				
K 35543-55 EDF		1				
K 34543-55 iF		•				
K 34543-55 EF		•				
K 34542-55 EF-1					•	
<b>Standgeräte</b>						
KS 4887 DD edt/cs						1
KS 4783 DD swm / bst						1
KS 4383 DD el						•
K 4373 DD ws						•
KFN 4898 A-10D bs						1
KFN 4898 A gr						1
KFN 4799 CDE edt/cs						1
KFN 4795 AD edt/cs						1
KFN 4795 CD bb						1
KFN 4797 CD ws						1
KFN 4397 CD el						•
KFN 4395 CD ws						•

• = nachrüstbar 1 = Anzahl serienmässig, weitere nachrüstbar



STAATL.  
FACHINGEN  
MEDIUM

STAATL.  
FACHINGEN  
MEDIUM

STAATL.  
FACHINGEN  
MEDIUM



## Stand-Kältegeräte



## Inhaltsverzeichnis

### Miele Stand-Kältegeräte

Modellvielfalt	62
Grössenvielfalt	64
Aussendesign	66
Öffnungskonzepte	68
Bedienkonzepte	70
Frischesysteme	72
Gefriersysteme	74

### Produktvorteile

Produkt-Highlights	76
Weitere Produktvorteile	78

### Produkte

Übersicht Symbole	79
Produktübersicht	80
Glossar	96



Miele 5°C -18°C

Miele  
DynaCool

0°C Zone

# Welche Art von Gerät wünschen Sie?

## Die Modellvielfalt der Miele Stand-Kältegeräte

Miele Geräte begeistern mit speziellen Highlights, um jedes Lebensmittel unter optimalen Bedingungen frisch zu halten, tiefzukühlen oder zu lagern. Sie leisten einen komfortablen Beitrag zum gesunden und modernen Leben.

### Kältegeräte



### Kühlschränke

Für die effiziente, erstklassig organisierte Frischhaltung Ihrer Lebensmittel. Unsere innovativen und intelligenten Frischesysteme PerfectFresh Active und PerfectFresh Pro garantieren Ihnen optimalste Frische und besondere Langlebigkeit Ihrer Lebensmittel. Sie erreichen damit bis zu 5 x längere Haltbarkeit im Vergleich zu konventionellen Obst- und Gemüseschubladen, für einen schonenderen Umgang mit Ihren Lebensmittelressourcen. Wählen Sie aus einer beeindruckenden Modellvielfalt "Ihren Miele". Die Standgeräte stehen in einer Höhe von 85 cm bis 185 cm zur Verfügung.

### Kühl-Gefrierkombinationen

Diese Geräte verfügen sowohl über ein geräumiges Kühlteil als auch über ein Gefrierfach, die jeweils mit einer separaten Tür zu öffnen sind. Miele Kühl-Gefrierkombinationen vereinen die komfortable, schonende Lagerung von frischen Lebensmitteln – besonders mit PerfectFresh Active und PerfectFresh Pro – sowie Gefriergut in einem Gerät. Modelle mit Freeze&Cool bieten ein hohes Mass an Flexibilität, indem das Gefrierfach wahlweise auch als Kühlteil genutzt werden kann.

### Gefrierschränke

Kraftvolle, effiziente Tiefkühlung mit vorbildlicher Organisation und Funktionalität. Miele Gefrierfächer lassen sich als Einzelgerät nutzen, aber auch hervorragend mit einem passenden Miele Kühlschrank kombinieren. Das Design fasziniert durch puristischen, zeitlosen Stil. Auch die inneren Werte überzeugen, z. B. die erstklassige Gefrierleistung bis  $-28^{\circ}\text{C}$ .

Mehr Platz mit  
XL-Innenraum





# Welches Format wünschen Sie?

## Die Grössenvielfalt der Miele Stand-Kältegeräte

Miele Stand-Kältegeräte und Weinschränke sind in unterschiedlichen Gerätehöhen und -breiten verfügbar. Immer die optimale Lösung für Ihre Küche!



### 60 cm Breite

Kühlschränke, Gefrierschränke und Kühl-Gefrierkombinationen in 60 cm Breite sind das klassische Format für Standgeräte. Grosszügige Platzverhältnisse mit vielen Ausstattungsoptionen bieten die breiteste Auswahl für Ihre optimale Lebensmittellagerung.



### 70/75 cm Breite

Mit überbreiten Kältegeräten erreichen Sie das Maximum an Lagerraum. Gefrierschränke in 70 cm Breite sowie auch eine Kühl-Gefrierkombination in 75 cm Breite verfügen über deutlich mehr Nutzinhalt und bieten darüber hinaus beste Bedingungen für die Lagerung Ihrer Lebensmittel.

Miele Standgeräte bieten durch ihr besonders grosszügiges Raumangebot sehr viel Platz und Komfort für die Einlagerung Ihrer Lebensmittel.



### XL-Innenraum

Mehr Platz für sperrige Gegenstände. Durch die grössere nutzbare Tiefe im Kühlteil können Sie speziell grosse und sperrige Gegenstände viel leichter unterbringen und z. B. sogar Backbleche komplett vorbereitet im Kühlschrank zwischenlagern.



### XXL Box

Mehr Volumen für sperriges Gefriergut. Die extra hohe Gefrierschublade bietet spürbar mehr Volumen. Damit gewinnen Sie viel Platz und Flexibilität für die Einlagerung Ihres Gefrierguts.



Die freistehenden Miele Kältegeräte fügen sich perfekt in verschiedenste Küchenumfelder ein. Eine breite Auswahl an hochwertigen Materialien und Farben steht für die perfekte Integration nach Ihren Vorstellungen zur Verfügung.

#### **Graphitgrau**

Die Glasfront in Graphitgrau komplettiert Ihre hochwertige Küchenlandschaft als perfekter Matching-Partner. Dabei schmiegt sich die moderne, elegante Oberfläche zeitlos in Ihre Kochlandschaft ein.



reddot winner 2022



# Welches Aussendesign wünschen Sie?

Perfekte Integration in Ihr Küchenumfeld



## **Obsidianschwarz matt/ Blackboard edition**

Kältegeräte in Obsidianschwarz matt bieten wie die der Blackboard edition ein besonders hochwertiges Küchenerlebnis. Beide Varianten sind mit einer Glasfront ausgestattet, die perfekt auf die Einbaugeräte Obsidianschwarz matt abgestimmt ist.



## **Blacksteel**

Miele Kältegeräte unterstreichen den Trend zu dem Black-in-Black Design. Mit der Oberflächenqualität wie Miele CleanSteel setzt das dunkle Edelstahl noch einen weiteren Akzent der modernen, technischen Anmutung in Ihrer Küche.



## **Edelstahl CleanSteel**

Gerätefronten in Edelstahl CleanSteel zeichnen sich durch ihre hochwertige Optik und ihre besonders einfache Pflege aus. Durch die spezielle Oberflächenveredelung sind Fingerabdrücke auf CleanSteel nahezu unsichtbar und spezielle Reiniger somit überflüssig.



## **Edelstahllook**

Miele Stand-Kältegeräte in Edelstahl-Look setzen einen eleganten Akzent in Ihrer Küche. Die lackierte Oberfläche fügt sich besonders gut in Küchenumfelder mit matten Metalldetails ein.



## **Weiss**

Weiss lackierte Kältegeräte sind der Klassiker für moderne wie traditionelle Küchenumfelder gleichermaßen. Besonders gut passen sie in helle Umgebungen.



# Welchen Griff wünschen Sie?

## Die Öffnungskonzepte der Miele Standgeräte

Die Öffnungskonzepte von Miele berücksichtigen individuelle Kundenwünsche hinsichtlich Design und Komfort. Versteckte Griffmulde oder eleganter Griff? Mit oder ohne Türöffnungshilfe? Sie haben die Wahl!


### **Click2open**

Mit Click2open lässt sich das Gerät besonders leicht und elegant öffnen. Click2open verschwindet unauffällig in der Seitenwand und lässt somit mehr Raum für das Aussendesign.



### **EasyOpen-Hebelgriff**

Der elegante aufgesetzte Griff verfügt über eine Öffnungshilfe mit Hebelwirkung. Somit lässt sich die Tür besonders leicht öffnen.



### **SideOpen**

Die Seitenwand der Tür bietet je nach Modell eine kurze oder lange Griffmulde. Das grifflose, geradlinige Design fügt sich perfekt in verschiedene Küchenumfelder ein.



### **FrontOpen**

Die Kühl- und Gefrierschränke mit einer Höhe von 85 cm verfügen über eine Gerätefront mit horizontaler Griffmulde. Neben dem hochwertigen Design der grifflosen Gerätefront kann die Griffmulde zudem leicht gereinigt werden.

**Miele**

5°C

-18°C



# Welche Gerätebedienung bevorzugen Sie?

## Die Bedienkonzepte der Miele Stand-Kältegeräte

### Bedienkonzepte

Die Bedienkonzepte von Miele sind ausgesprochen nutzerfreundlich. Jedes Kältegerät verfügt über modernste Bedienelemente, die Funktion und Design perfekt miteinander verbinden.



### FreshTouch-Bedienung

Die FreshTouch-Bedienung basiert auf einem TFT-Farbdisplay mit Touchfunktion und kommt ohne zusätzliche Tasten aus. Alle Anzeigen und Funktionen sind über das zentrale Display leicht anwählbar und lassen sich mit einem Fingertipp einstellen.



### SensorTouch-Bedienung

Die SensorTouch-Bedienung basiert auf einem LCD-Display. Das Navigieren durch die Menüs erfolgt intuitiv mit nur einem Fingertipp über die drei Touchflächen rechts neben dem Display.



### TouchControl-Bedienung

Die TouchControl-Bedienung zeichnet sich durch eine glatte Bedienoberfläche mit Sensortasten und digitaler, gradgenauer Temperaturanzeige aus. Ein leichter Fingerdruck reicht aus, um die gewünschte Funktion anzuwählen.



### EasyControl-Bedienung

Einfache Wahl: Extras können durch einfaches Toggeln per Sensortaste angewählt werden. Je nach Modell lässt sich über die EasyControl-Bedienung die Temperatur des Kühlteils, des Gefrierteils oder des Kühl- und Gefrierteils einstellen.

PerfectFresh Active:  
Unser bestes Frischesystem  
dank aktiver Befeuchtung!

0°C Zone





# Welches Frischesystem wünschen Sie?

Purer Genuss und natürlicher Geschmack

Frische Lebensmittel sind die Grundlage einer gesunden Ernährung. So knackig und appetitlich, wie Obst und Gemüse auf dem Markt zu kaufen sind, sollten sie möglichst auch verzehrt werden. Aber wer schafft es schon, die Zutaten fürs Kochen jeden Tag frisch einzukaufen?

Es kommt also neben der Qualität der Lebensmittel beim Einkauf auf die richtige Lagerung an. Sie entscheidet, wie frisch, schmackhaft und gesund ein Lebensmittel bei der Zubereitung noch ist. Die Lösung: Die Miele Frischesysteme PerfectFresh Active, PerfectFresh Pro und DailyFresh.



## PerfectFresh Active

Mehr Frische geht nicht: Eine aktive und sichtbare Befeuchtung in der Schublade erfolgt durch einen Vernebler und vermeidet dadurch den Entzug der Feuchtigkeit aus den Lebensmitteln. Selbst bei geringer Beladung der Schublade sind Obst und Gemüse dadurch optimal gelagert. Neben der aktiven Befeuchtungsfunktion bietet dieses Frischesystem eine automatisch geregelte Temperaturzone zwischen 0 und +3 °C. Dadurch erreichen wir eine 3 x längere Haltbarkeit für Fleisch, Fisch und viele Milchprodukte sowie eine bis zu 5 x längere Frische bei Früchten und Gemüse. Funktion und Optik zugleich – ein Eyecatcher, der alle Blicke automatisch auf sich zieht!

## PerfectFresh Pro

Lebensmittel bleiben bis zu 5 x länger frisch. Im automatisch geregelten Temperaturbereich zwischen 0 und +3 °C sind Fleisch, Fisch und viele Milchprodukte bis zu 3 x länger haltbar. Obst und Gemüse bleiben sogar bis zu 5 x länger frisch – dank eines individuell regulierbaren Feuchtigkeitsniveaus an der Schublade.

## DailyFresh

Die geräumige Schublade im Kühlteil bietet Platz für viele frische Lebensmittel. In der Schublade wird die Feuchtigkeit gut gehalten. Dadurch bleiben Obst und Gemüse bis zu 2 x länger frisch. Ausgewählte Modelle verfügen über eine ExtraCool Schublade, in der niedrigere Temperaturen als im restlichen Kühlschrank herrschen – perfekt geeignet für Fleisch, Fisch und Milchprodukte.

Standgeräte PerfectFresh Active	Standgeräte PerfectFresh Pro
KFN 4898 A-10D bs KFN 4898 AD gr KS 4887 DD edt/cs	KFN 4797 CD ws KFN 4397 CD el

NoFrost:  
Nie mehr abtauen!



# Welches Gefriersystem wünschen Sie?

Lange Lagerzeit mit viel Komfort

Für die langfristige Einlagerung und Vorratshaltung Ihrer Lebensmittel ist Einfrieren die beste Wahl. Damit bleiben Vitalstoffe und Geschmack auch für lange Zeit erhalten und sind bei Bedarf immer schnell griffbereit.

Und mit moderner Gefriertechnik haben Miele Kältegeräte die tiefen Temperaturen zuverlässig und ganz komfortabel im Griff – für optimale Ergebnisse und besten Genuss.



## NoFrost

Mit dem NoFrost-System müssen Sie Ihr Miele Kältegerät nie wieder abtauen. Mit einer Umluftkühlung wird kalte, trockene Luft gleichmässig verteilt, sodass sich im Innenraum kein Eis bilden kann. Zusätzlich vereist Ihr Gefriergut nicht und die Schubladen lassen sich ohne störende Eisschicht immer leicht öffnen und schliessen. NoFrost bietet so höchsten Komfort beim Gefrieren und erspart Ihnen das lästige Abtauen – für immer.



## ComfortFrost

Mit ComfortFrost müssen Sie das Gefrierteil viel seltener abtauen. Das Eis im Innenraum baut sich deutlich langsamer auf. Damit bleibt Ihnen viel Mühe durch häufiges Abtauen erspart.



## DuplexCool

Zwei voneinander getrennte Luftkreisläufe für den Kühl- und Gefrierteil sorgen für jeweils optimale Kühlung. Zudem gibt es keinen Luftaustausch zwischen den Bereichen. Dadurch wird verhindert, dass Gerüche von z. B. Fisch, Zwiebeln oder Käse auf die Lebensmittel im Gefrierteil übertragen werden. DuplexCool sorgt für sichere Lagerbedingungen Ihrer Lebensmittel in Kühl-Gefrierkombinationen.



△ Pull

△△△ Push

# Welche Komfort-Merkmale wünschen Sie?

Die Produkt-Highlights\* der Miele Stand-Kältegeräte

## PerfectFresh Active

Miele geht neue Wege für Ihre Lebensmittel-Frische! Alle 90 Minuten und mit jedem Türöffnen wird ein feiner Wasserdampf in die PerfectFresh Active Schublade gesprüht. Ihre Lebensmittel werden sanft benetzt, und das Luftfeuchtheitsniveau hat immer die optimale Bedingung – unabhängig von der Beladung. Das Frischesystem PerfectFresh Active von Miele sorgt somit für optimale Lagerbedingungen in Ihrem Kühlschrank.



## Freeze&Cool

Neue Möglichkeiten: Nutzen Sie den Gefrierfachteil als Kühlteil, und profitieren Sie so von noch mehr Stauraum.



## Exclusive to Miele FlexiLight 2.0

Absolut blendfrei: Die beleuchteten Böden sind individuell im Kühlteil platzierbar und bieten beste Flexibilität.



## FlexiBoard

Besonders flexibel: Das FlexiBoard schafft Platz für hohe Gefäße und erhält die Stellfläche im hinteren Teil.



## Exclusive to Miele Feinverstellung Innentür

Einfach anpassbar: Durch die individuelle Höhenverstellung in der Innentür lässt sich der Platz optimal nutzen.



## Click2open

Öffnen leicht gemacht: Auch grifflose Geräte lassen sich per Hebelwirkung besonders leicht öffnen.

# Welche zusätzlichen Komfort-Merkmale wünschen Sie?

Die Produktvorteile\* der Miele Stand-Kältegeräte



## PerfectFresh Pro

Lange Frische: Bei idealer Temperatur und hoher Luftfeuchte halten Obst und Gemüse bis zu 5 x länger.



## DailyFresh

Mehr Frische für Früchte und Gemüse: Die geräumige Schublade mit verstellbarer Feuchtigkeit.




## NoFrost

Nie mehr Abtauen: Mit der Umluftkühlung bildet sich kein Eis im Innenraum und das Abtauen bleibt Ihnen erspart.



## DynaCool

Gleichmässige Temperaturverteilung: Ein Ventilator sorgt für die optimale Zirkulation und Verteilung der Kaltluft.



## Exclusive to Miele ComfortClean

Einfach sauber: Die hochwertigen Innentürabsteller können einfach im Geschirrspüler gereinigt werden.



## SoftClose

Leise und wie von selbst: Die Türen schliessen leise, zuverlässig und so sanft, dass nichts herausfällt.




## My Ice

Flexibel frisches Eis: Der automatische IceMaker mit integriertem Wassertank für bis zu 100 Eiswürfel pro Tag.



## CleanSteel Rückwand

Kalt und sauber: Dank der CleanSteel Rückwand verteilt sich die Kälte in Ihrem Miele Kühlschrank besonders gut.



## Miele@home\*\*

Machen Sie Ihr Leben smart: Dank Miele@home können Sie Ihre Hausgeräte clever vernetzen – für mehr Möglichkeiten.

\* modellabhängig

\*\*Zusätzliches digitales Angebot der Miele & Cie. KG. Alle smarten Anwendungen werden durch das System Miele@home ermöglicht. Abhängig von Modell und Land kann der Funktionsumfang variieren.

# Welches Icon bedeutet was?

Alle Symbole für Miele Stand-Kältegeräte auf einen Blick



## Energieeffizienz

Es werden Energieeffizienzklassen von A bis G ausgewiesen. Der Miele Bestwert bei Stand-Kältegeräten liegt bei A.



## Geräuschwert

Gibt den exakten Geräuschwert in Dezibel (dB) an.



## Innenraumformat

Grössere nutzbare Tiefe schafft mehr Raum und Flexibilität auch für sperrige Gegenstände.



## Frischesystem

Optimale Lagerung mit aktiver Befeuchtung – bis zu 5 x länger frisch auch bei geringer Beladung.



Professionelle Lagerung – bis zu 5 x längere Frische.



Die geräumige Schublade mit verstellbarer Feuchtigkeit für frischeres Obst und Gemüse.



Die geräumige Schublade für frisches Obst und Gemüse.



## Freeze&Cool

Temperaturbereich im Gefrierteil stufenweise wählbar zwischen  $-26\text{ }^{\circ}\text{C}$  und  $14\text{ }^{\circ}\text{C}$ .



## Beleuchtung

Individuell verstellbare Glasbodenbeleuchtung für optimale Beleuchtung dank FlexiLight 2.0



Wartungsfrei, energiesparend und ein optimal ausgeleuchteter Innenraum.



## My Ice

Der automatische IceMaker mit integriertem Wassertank für bis zu 100 Eiswürfel am Tag.



## Gefriersystem


Nie mehr abtauen dank Umluftkühlung.



Weniger abtauen, da sich Eis deutlich langsamer bildet.


# Stand-Gefrierschränke

## Side-by-Side



Typ-/Verkaufsbezeichnung	FNS 4882 D edt/cs	FNS 4782 D swm	FNS 4782 D bst
<b>Gerätekategorie</b>			
Gefrierschrank	●	●	●
<b>Bauform</b>			
Standgerät	●	●	●
Türanschlag/Türanschlag wechselbar/Side-by-Side fähig	links/●/●	links/●/●	links/●/●
<b>Design</b>			
Gehäusefarbe	Silber	Silber	Schwarz
Frontfarbe	Edelstahl CleanSteel	Obsidianschwarz matt	Blacksteel
Beleuchtung Gefrierzone	LED	-	-
<b>Bedienkomfort</b>			
Vernetzung mit Miele@home	●	●	●
IceMaker mit Frischwasseranschluss/MyIce mit Wassertank	-/-	-/-	-/-
ComfortFrost/NoFrost	-/●	-/●	-/●
VarioRoom	●	●	●
SoftClose	●	●	●
Türöffnungshilfe	Click2open	Click2open	EasyOpen-Hebelgriff
<b>Steuerung</b>			
Bedienkonzept	FreshTouch	SensorTouch	SensorTouch
SuperFrost	●	●	●
Sabbatmodus/Party-Modus/Holiday-Modus/ECO-Modus	●/●/-/-	●/●/-/-	●/●/-/-
<b>Gefriergerät/-zone</b>			
Anzahl Gefrierschubladen/davon auf Auszügen/davon XXL Box	7/-/1	7/-/1	7/-/1
<b>Effizienz und Nachhaltigkeit</b>			
Energieeffizienzklasse (A-G)/Geräuschkategorie (A-D)	D/B	D/C	D/C
Energieverbrauch pro Jahr/in 24 h in kWh	198/0,542	199/0,545	199/0,545
<b>Sicherheit</b>			
Verriegelungsfunktion/Netzausfallanzeige Gefrierteil	●/●	●/●	●/●
Akustischer Türalarm/Akustischer Temperaturalarm	●/●	●/●	●/●
Optischer Türalarm/Optischer Temperaturalarm	●/●	●/●	●/●
FrostProof	●	●	●
<b>Technische Daten</b>			
Gerätemasse in mm (B x H x T)	600 x 1855 x 675	597 x 1855 x 682	597 x 1855 x 675
Klimaklasse	SN-T	SN-T	SN-T
4*-Gefrierzone in l	278	278	278
Lagerzeit bei Störung/Gefriervermögen in kg/24h	16/18	16/18	16/18
Geräusch-Schalleistung in dB(A) re1pW	35	36	36
Spannung in V/Absicherung in A/Stromaufnahme in mA	220 - 240/10/1300	220 - 240/10/1300	220 - 240/10/1300
<b>Mitgeliefertes Zubehör</b>			
Kälteakkus/Eiswürfelschale	-/●	-/●	-/●
Side-by-Side Kit	●	●	●

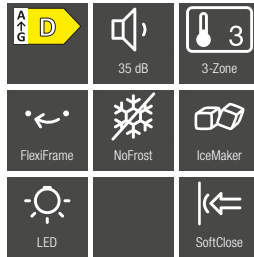




<b>Typ-/Verkaufsbezeichnung</b>	<b>FNS 4382 D el</b>
<b>Geräteklasse</b>	
Gefrierschrank	●
<b>Bauform</b>	
Standgerät	●
Türanschlag/Türanschlag wechselbar/Side-by-Side fähig	links/●/●
<b>Design</b>	
Gehäusefarbe	Silber
Frontfarbe	Edelstahllook
Beleuchtung Gefrierzone	–
<b>Bedienkomfort</b>	
Vernetzung mit Miele@home	●
IceMaker mit Frischwasseranschluss/MyIce mit Wassertank	–/–
ComfortFrost/NoFrost	–/●
VarioRoom	●
SoftClose	–
Türöffnungshilfe	SideOpen
<b>Steuerung</b>	
Bedienkonzept	SensorTouch
SuperFrost	●
Sabbatmodus/Party-Modus/Holiday-Modus/ECO-Modus	●/●/–/–
<b>Gefriergerät/-zone</b>	
Anzahl Gefrierschubladen/davon auf Auszügen/davon XXL Box	7/–/1
<b>Effizienz und Nachhaltigkeit</b>	
Energieeffizienzklasse (A-G)/Geräuschkategorie (A-D)	D/C
Energieverbrauch pro Jahr/in 24 h in kWh	199/0,545
<b>Sicherheit</b>	
Verriegelungsfunktion/Netzausfallanzeige Gefrierteil	●/●
Akustischer Türalarm/Akustischer Temperaturalarm	●/●
Optischer Türalarm/Optischer Temperaturalarm	●/●
FrostProof	●
<b>Technische Daten</b>	
Gerätemasse in mm (B x H x T)	597 x 1855 x 675
Klimaklasse	SN-T
4*-Gefrierzone in l	278
Lagerzeit bei Störung/Gefriervermögen in kg/24h	16/18
Geräusch-Schalleistung in dB(A) re1pW	36
Spannung in V/Absicherung in A/Stromaufnahme in mA	220 – 240/10/1300
<b>Mitgeliefertes Zubehör</b>	
Kälteakkus/Eiswürfelschale	–/●
Side-by-Side Kit	●

# Stand-Wein-Gefrierkombination

Side-by-Side

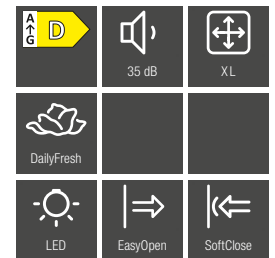
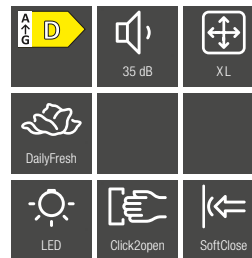



\* lieferbar ab August

<b>Typ-/Verkaufsbezeichnung</b>	<b>KWNS 4784 DE edt/cs*</b>
<b>Geräteklasse</b>	
Wein-Gefrierkombination	●
<b>Bauform</b>	
Standgerät	●
Einbaugerät integriert/untergebaut/dekorfähig	-/-/-
Türanschlag/Türanschlag wechselbar/Side-by-Side fähig	rechts/●/-
<b>Design</b>	
Gehäusefarbe	Silber
Frontfarbe	Edelstahl CleanSteel
Beleuchtung Weinzone	stufenlos dimmbare LED
Beleuchtung Gefrierzone/Icemaker	●/●
<b>Bedienkomfort</b>	
Vernetzung mit Miele@home	●
NoFrost/IceMaker mit Frischwasseranschluss	●/●/●
SoftClose Türschliessdämpfung	●
Türöffnungshilfe	SideOpen
Silence System	●
Anzahl der Flaschenroste	4
Material der Flaschenroste	Buche
Anzahl FlexiFrame Roste	4
SelfClose FlexiFrame	●
NoteBoard	●
Vibrationsarme Lagerung	●
<b>Steuerung</b>	
Bedienkonzept	FreshTouch
Anzahl Temperaturzonen	3
Einstellbarer Temperaturbereich min. in °C	5
Einstellbarer Temperaturbereich max. in °C	20
Sabbat-Modus	●
<b>Kühlgert/-zone</b>	
Trockene Rückwand Kunststoff/CleanSteel	-/●
ActiveHumidity	●
<b>Gefriergerät/-zone</b>	
Anzahl Gefrierschubladen	4
<b>Effizienz und Nachhaltigkeit</b>	
Energieeffizienzklasse (A-G)/Geräuschklasse (A-D)	D/B
Energieverbrauch pro Jahr/in 24 h in kWh	190/0,520
<b>Sicherheit</b>	
Verriegelungsfunktion/Türschloss	●/-
Akustischer Türalarm/Akustischer Temperaturalarm	●/●
Optischer Türalarm/Optischer Temperaturalarm	●/●
<b>Technische Daten</b>	
Gerätemasse in mm (B x H x T)	597 x 1854 x 679
Klimaklasse	SN-T
4*-Gefrierzone in l	166
Weintemperierzone/Gesamtnutzzinhalt in l	121/287
Platzangebot für die Anzahl von 0,75 l Bordeauxflaschen	44 Flaschen
Geräusch-Schalleistung in dB(A) re1pW	35
Spannung in V/Abschreibung in A/Stromaufnahme in mA	220 - 240/10/1400
<b>Mitgeliefertes Zubehör</b>	
Side-by-Side Kit	●

# Stand-Kühlschränke

## Side-by-Side



Typ-/Verkaufsbezeichnung	KS 4887 DD edt/cs	KS 4783 DD swm	KS 4783 DD bst
<b>Geräteklasse</b>			
Kühlschrank	●	●	●
<b>Bauform</b>			
Standgerät	●	●	●
Türanschlag/Türanschlag wechselbar/Side-by-Side fähig	rechts/●/●	rechts/●/●	rechts/●/●
<b>Design</b>			
Gehäusefarbe	Silber	Silber	Schwarz
Frontfarbe	Edelstahl CleanSteel	Obsidianschwarz matt	Blacksteel
Beleuchtung Kühlzone/Gefrierzone	FlexiLight 2.0/-	LED/-	LED/-
Beleuchteter Ventilator/Frischesystem	●/●	-/-	-/-
<b>Bedienkomfort</b>			
Vernetzung mit Miele@home	●	●	●
Frischesystem/Freeze&Cool	PerfectFresh Active/-	DailyFresh/-	DailyFresh/-
Sortierbox PerfectFresh/ Feinverstellung Innentür	●/●	-/-	-/-
DynaCool	●	●	●
ComfortClean/Active AirClean Filter	●/●	●/-	●/-
SoftClose/SelfClose	●/●	●/-	●/-
Türöffnungshilfe	Click2open	Click2open	EasyOpen-Hebelgriff
<b>Steuerung</b>			
Bedienkonzept	FreshTouch	SensorTouch	SensorTouch
SuperKühlen/SuperFrost/Kühlteil abschaltbar/Gefrierfach abschaltbar	●/-/-	●/-/-	●/-/-
Anzahl Temperaturzonen	2	1	1
Sabbatmodus/Party-Modus/Holiday-Modus/ECO-Modus	●/●/●/-	●/●/●/-	●/●/●/-
<b>Kühlgerät/-zone</b>			
Anzahl der Abstellflächen durchgängig/davon beleuchtet	5/3	6/-	6/-
FlexiBoard/FlexiTray/CompactCase	1/-/-	1/-/-	1/-/-
Flaschenablage aus verchromtem Metall	1	1	1
Anzahl Gemüseschubladen/Frischeschubladen	-/3	-/2	-/2
Trockene Rückwand Kunststoff/CleanSteel	-/●	-/-	-/-
Innentürabsteller für Konserven/Flaschen	2/2	3/2	3/2
<b>Effizienz und Nachhaltigkeit</b>			
Energieeffizienzklasse (A-G)/Geräuschklasse (A-D)	D/B	D/B	D/B
Energieverbrauch pro Jahr/in 24 h in kWh	134/0,367	98/0,268	98/0,268
<b>Sicherheit</b>			
Verriegelungsfunktion	●	●	●
Akustischer Türalarm/Akustischer Temperaturalarm	●/-	●/-	●/-
Optischer Türalarm/Optischer Temperaturalarm	●/-	●/-	●/-
<b>Technische Daten</b>			
Gerätemasse in mm (B x H x T)	600 x 1855 x 675	597 x 1855 x 682	597 x 1855 x 675
Klimaklasse	SN-T	SN-T	SN-T
Kühlzone/davon PerfectFresh-Zone/4*-Gefrierzone in l	387/141/-	399/-/-	399/-/-
Gesamtnutzzinhalt in l	386	399	399
Lagerzeit bei Störung/Gefriervermögen in kg/24h	-/-	-/-	-/-
Geräusch-Schalleistung in dB(A) re1pW	35	35	35
Spannung in V/Absicherung in A/Stromaufnahme in mA	220 - 240/10/1200	220 - 240/10/1200	220 - 240/10/1200
<b>Mitgeliefertes Zubehör</b>			
Eierablage/Eiswürfelschale	●/-	●/-	●/-
Side-by-Side Kit	-	-	-

# Stand-Kühlschränke

## Side-by-Side



<b>A</b> <b>G</b>	<b>D</b>		
		36 dB	XL
DailyFresh			
LED			

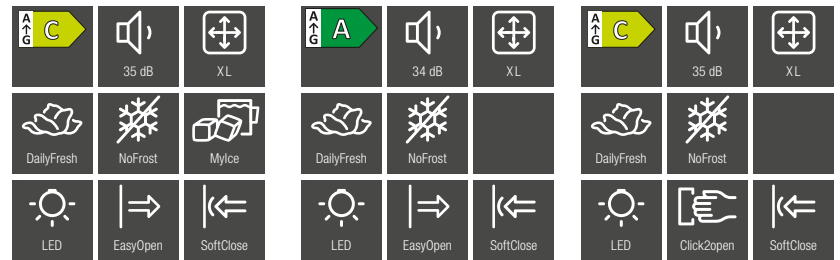
<b>Typ-/Verkaufsbezeichnung</b>	<b>KS 4383 DD el</b>
<b>Geräteklasse</b>	
Kühlschrank	●
<b>Bauform</b>	
Standgerät	●
Türanschlag/Türanschlag wechselbar/Side-by-Side fähig	rechts/●/●
<b>Design</b>	
Gehäusefarbe	Silber
Frontfarbe	Edelstahllook
Beleuchtung Kühlzone/Gefrierzone	LED/-
Beleuchteter Ventilator/Frischesystem	-/-
<b>Bedienkomfort</b>	
Vernetzung mit Miele@home	●
Frischesystem/Freeze&Cool	DailyFresh/-
Sortierbox PerfectFresh/ Feinverstellung Innentür	-/-
DynaCool	●
ComfortClean/Active AirClean Filter	●/-
SoftClose/SelfClose	-/-
Türöffnungshilfe	SideOpen
<b>Steuerung</b>	
Bedienkonzept	SensorTouch
SuperKühlen/SuperFrost/Kühlteil abschaltbar/Gefrierfach abschaltbar	●/-/-/-
Anzahl Temperaturzonen	1
Sabbatmodus/Party-Modus/Holiday-Modus/ECO-Modus	●/●/●/-
<b>Kühlgerät/-zone</b>	
Anzahl der Abstellflächen durchgängig/davon beleuchtet	7/-
FlexiBoard/FlexiTray/CompactCase	-/-/-
Flaschenablage aus verchromtem Metall	-
Anzahl Gemüseschubladen/Frischeschubladen	-/2
Trockene Rückwand Kunststoff/CleanSteel	-/-
Innentürabsteller für Konserven/Flaschen	3/2
<b>Effizienz und Nachhaltigkeit</b>	
Energieeffizienzklasse (A-G)/Geräuschkategorie (A-D)	D/C
Energieverbrauch pro Jahr/in 24 h in kWh	98/0,268
<b>Sicherheit</b>	
Verriegelungsfunktion	●
Akustischer Türalarm/Akustischer Temperaturalarm	●/-
Optischer Türalarm/Optischer Temperaturalarm	●/-
<b>Technische Daten</b>	
Gerätemasse in mm (B x H x T)	597 x 1855 x 675
Klimaklasse	SN-T
Kühlzone/davon PerfectFresh-Zone/4*-Gefrierzone in l	399/-/-
Gesamtnutzzinhalt in l	399
Lagerzeit bei Störung/Gefriervermögen in kg/24h	-/-
Geräusch-Schalleistung in dB(A) re1pW	36
Spannung in V/Absicherung in A/Stromaufnahme in mA	220 - 240/10/1200
<b>Mitgeliefertes Zubehör</b>	
Eierablage/Eiswürfelschale	●/-
Side-by-Side Kit	-

# Stand-Kühl-Gefrierkombinationen

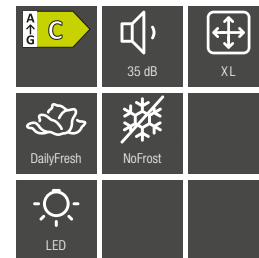
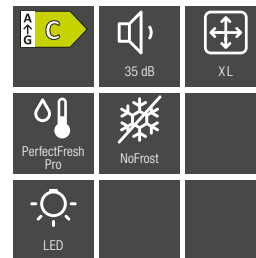


Typ-/Verkaufsbezeichnung	KFN 4796 CD edt/cs	KFN 4898 A-10 D bs	KFN 4898 AD gr
<b>Geräteklasse</b>			
Kühl-Gefrierkombination	●	●	●
<b>Bauform</b>			
Standgerät	●	●	●
Türanschlag/Türanschlag wechselbar/Side-by-Side fähig	rechts/●/-	rechts/●/-	rechts/●/-
XL Innenraum	●	●	●
<b>Design</b>			
Gehäusefarbe	Silber	BlackSteel	Silber
Frontfarbe	Edelstahl CleanSteel	BlackSteel	Graphitgrau
Beleuchtung Kühlzone/Gefrierzone	LED/-	FlexiLight 2.0/LED	FlexiLight 2.0/LED
Beleuchtung Ventilator/Frischesystem/IceMaker	-/-/-	●/●/-	●/●/-
<b>Bedienkomfort</b>			
Vernetzung mit Miele@home	●	●	●
Frischesystem/Freeze&Cool	DailyFresh/-	PerfectFresh Active/●	PerfectFresh Active/●
Sortierbox PerfectFresh/Feinverstellung Innentür	-/-	●/●	●/●
DuplexCool/DynaCool/ComfortFrost/NoFrost	●/●/-/●	●/●/-/●	●/●/-/●
IceMaker mit Frischwasseranschluss/MyIce mit Wassertank	-/-	-/-	-/-
ComfortClean/Active AirClean Filter	●/-	●/-	●/-
SoftClose/SelfClose	●/-	●/●	●/●
Türöffnungshilfe	EasyOpen-Hebelgriff	Click2open	Click2open
<b>Steuerung</b>			
Bedienkonzept	SensorTouch	FreshTouch	FreshTouch
SuperKühlen/SuperFrost/Kühlteil abschaltbar/Gefrierteil abschaltbar	●/●/●/●	●/●/●/●	●/●/●/●
Anzahl Temperaturzonen	2	3	3
Sabbatmodus/Party-Modus/Holiday-Modus/ECO-Modus	●/●/●/-	●/●/●/-	●/●/●/-
<b>Kühlgerät/-zone</b>			
Anzahl der Abstellflächen/davon beleuchtet	4/-	4/2	4/2
Anzahl der Holzroste/FlexiBoard/FlexiTray/CompactCase	-/1/-/-	-/1/-/-	-/1/-/-
Flaschenablage aus verchromtem Metall	1	1	1
Anzahl Gemüseschubladen/Frischeschubladen	-/1	-/2	-/2
Trockene Rückwand Kunststoff/CleanSteel	-/-	-/●	-/●
Anzahl Innentürabsteller für Flaschen/Konserven	2/2	1/2	1/2
<b>Gefriergerät/-zone</b>			
Anzahl Gefrierschubladen/davon auf Auszügen/davon XXL Box	3/-/-	3/-/-	3/-/-
<b>Effizienz und Nachhaltigkeit</b>			
Energieeffizienzklasse (A - G)/Geräuschkategorie (A-D)	C/B	A/A	A/B
Energieverbrauch pro Jahr in kWh/in 24 h in kWh	185/0,506	104/0,284	115/0,315
<b>Sicherheit</b>			
Verriegelungsfunktion/Netzausfallanzeige Gefrierteil	●/●	●/●	●/●
Akustischer Türalarm/Akustischer Temperaturalarm Gefrierteil	●/●	●/●	●/●
Optischer Türalarm/Optischer Temperaturalarm	●/●	●/●	●/●
<b>Technische Daten</b>			
Gerätemasse in mm (B x H x T)	747 x 2015 x 675	597 x 2015 x 675	597 x 2015 x 682
Klimaklasse	SN-T	SN-T	SN-T
Kühlzone/davon PerfectFresh-Zone/4*-Gefrierzone in l	348/-/138	259/99/103	259/99/103
Weintemperierzonen/Gesamtnutzzinhalt in l	-/485	-/362	-/362
Lagerzeit bei Störung/Gefriervermögen in kg/24h	20/10	24/10	24/10
Geräusch-Schalleistung in dB(A) re1pW	34	29	33
Spannung in V/Absicherung in A/Stromaufnahme in mA	220 - 240/10/1400	220 - 240/10/1400	220 - 240/10/1400
<b>Mitgeliefertes Zubehör</b>			
Eierablagen/Kälteakkus/Eiswürfelschale	●/-/●	●/-/●	●/-/●

# Stand-Kühl-Gefrierkombinationen

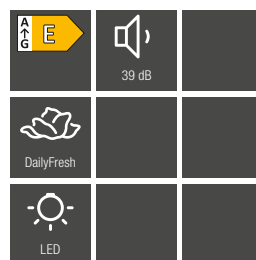
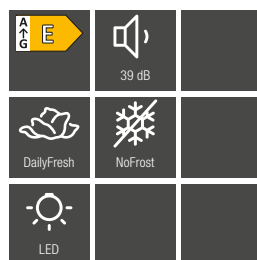


Typ-/Verkaufsbezeichnung	KFN 4799 CDE edt/cs	KFN 4795 AD edt/cs	KFN 4795 CD bb
<b>Geräteklasse</b>			
Kühl-Gefrierkombination	●	●	●
<b>Bauform</b>			
Standgerät	●	●	●
Türanschlag/Türanschlag wechselbar/Side-by-Side fähig	rechts/●/-	rechts/●/-	rechts/●/-
XL Innenraum	●	●	●
<b>Design</b>			
Gehäusefarbe	Silber	Silber	Silber
Frontfarbe	Edelstahl CleanSteel	Edelstahl CleanSteel	Blackboard edition
Beleuchtung Kühlzone/Gefrierzone	LED/-	LED/-	LED/-
Beleuchtung Ventilator/Frischesystem/IceMaker	-/-●	-/-	-/-
<b>Bedienkomfort</b>			
Vernetzung mit Miele@home	●	●	●
Frischesystem/Freeze&Cool	DailyFresh/-	DailyFresh/-	DailyFresh/-
Sortierbox PerfectFresh/Feinverstellung Innentür	-/-	-/-	-/-
DuplexCool/DynaCool/ComfortFrost/NoFrost	●/●/-/●	●/●/-/●	●/●/-/●
IceMaker mit Frischwasseranschluss/MyIce mit Wassertank	-/●	-/-	-/-
ComfortClean/Active AirClean Filter	●/-	●/-	●/-
SoftClose/SelfClose	●/-	●/-	●/-
Türöffnungshilfe	EasyOpen-Hebelgriff	EasyOpen-Hebelgriff	Click2open
<b>Steuerung</b>			
Bedienkonzept	SensorTouch	SensorTouch	SensorTouch
SuperKühlen/SuperFrost/Kühlteil abschaltbar/Gefrierteil abschaltbar	●/●/●/●	●/●/●/●	●/●/●/●
Anzahl Temperaturzonen	2	2	2
Sabbatmodus/Party-Modus/Holiday-Modus/ECO-Modus	●/●/●/-	●/●/●/-	●/●/●/-
<b>Kühlgerät/-zone</b>			
Anzahl der Abstellflächen/davon beleuchtet	4/-	5/-	5/-
Anzahl der Holzroste/FlexiBoard/FlexiTray/CompactCase	-/1/-/1	-/1/-/1	-/1/-/1
Flaschenablage aus verchromtem Metall	1	1	1
Anzahl Gemüseschubladen/Frischeschubladen	-/1	-/1	-/1
Trockene Rückwand Kunststoff/CleanSteel	-/-	-/-	-/-
Anzahl Innentürabsteller für Flaschen/Konserven	3/1	3/1	3/1
<b>Gefriergerät/-zone</b>			
Anzahl Gefrierschubladen/davon auf Auszügen/davon XXL Box	3/-/1	3/-/1	3/-/1
<b>Effizienz und Nachhaltigkeit</b>			
Energieeffizienzklasse (A - G)/Geräuschkategorie (A-D)	C/B	A/B	C/B
Energieverbrauch pro Jahr in kWh/in 24 h in kWh	163/0,446	104/0,284	162/0,443
<b>Sicherheit</b>			
Verriegelungsfunktion/Netzausfallanzeige Gefrierteil	●/●	●/●	●/●
Akustischer Türalarm/Akustischer Temperaturalarm Gefrierteil	●/●	●/●	●/●
Optischer Türalarm/Optischer Temperaturalarm	●/●	●/●	●/●
<b>Technische Daten</b>			
Gerätemasse in mm (B x H x T)	597 x 2015 x 675	597 x 2015 x 675	597 x 2015 x 682
Klimaklasse	SN-T	SN-T	SN-T
Kühlzone/davon PerfectFresh-Zone/4*-Gefrierzone in l	268/-/104	268/-/103	270/-/103
Weintemperierzone/Gesamtnutzzinhalt in l	-/371	-/371	-/372
Lagerzeit bei Störung/Gefriervermögen in kg/24h	20/10	20/10	20/10
Geräusch-Schalleistung in dB(A) re1pW	35	34	35
Spannung in V/Absicherung in A/Stromaufnahme in mA	220 - 240/10/1400	220 - 240/10/1400	220 - 240/10/1400
<b>Mitgeliefertes Zubehör</b>			
Eierablagen/Kälteakkus/Eiswürfelschale	●/-/1	●/-/1	●/-/1



Typ-/Verkaufsbezeichnung	KFN 4797 CD ws	KFN 4397 CD el	KFN 4395 CD ws
<b>Geräteklasse</b>			
Kühl-Gefrierkombination	●	●	●
<b>Bauform</b>			
Standgerät	●	●	●
Türanschlag/Türanschlag wechselbar/Side-by-Side fähig	rechts/●/-	rechts/●/-	rechts/●/-
XL Innenraum	●	●	●
<b>Design</b>			
Gehäusefarbe	Weiss	Silber	Weiss
Frontfarbe	Weiss	Edelstahllook	Weiss
Beleuchtung Kühlzone/Gefrierzone	LED/-	LED/-	LED/-
Beleuchtung Ventilator/Frischesystem/IceMaker	-/-/-	-/-/-	-/-/-
<b>Bedienkomfort</b>			
Vernetzung mit Miele@home	●	-	-
Frischesystem/Freeze&Cool	PerfectFresh Pro/-	PerfectFresh Pro/-	DailyFresh/-
Sortierbox PerfectFresh/Feinverstellung Innentür	-/-	-/-	-/-
DuplexCool/DynaCool/ComfortFrost/NoFrost	●/●/-/●	●/●/-/●	●/●/-/●
IceMaker mit Frischwasseranschluss/MyIce mit Wassertank	-/-	-/-	-/-
ComfortClean/Active AirClean Filter	●/-	●/-	●/-
SoftClose/SelfClose	●/-	-/-	-/-
Türöffnungshilfe	EasyOpen-Hebelgriff	SideOpen	SideOpen
<b>Steuerung</b>			
Bedienkonzept	SensorTouch	SensorTouch	SensorTouch
SuperKühlen/SuperFrost/Kühlteil abschaltbar/Gefrierteil abschaltbar	●/●/●/●	●/●/●/●	●/●/●/●
Anzahl Temperaturzonen	3	3	2
Sabbatmodus/Party-Modus/Holiday-Modus/ECO-Modus	●/●/●/-	●/●/●/-	●/●/●/-
<b>Kühlgerät/-zone</b>			
Anzahl der Abstellflächen/davon beleuchtet	4/-	4/-	5/-
Anzahl der Holzroste/FlexiBoard/FlexiTray/CompactCase	-/1/-/-	-/-/-/-	-/-/-/-
Flaschenablage aus verchromtem Metall	1	-	-
Anzahl Gemüseschubladen/Frischeschubladen	-/2	-/2	-/1
Trockene Rückwand Kunststoff/CleanSteel	●/-	-/-	-/-
Anzahl Innentürabsteller für Flaschen/Konserven	2/1	3/1	3/1
<b>Gefriergerät/-zone</b>			
Anzahl Gefrierschubladen/davon auf Auszügen/davon XXL Box	3/-/-	3/-/-	3/-/-
<b>Effizienz und Nachhaltigkeit</b>			
Energieeffizienzklasse (A - G)/Geräuschkategorie (A-D)	C/B	C/B	C/B
Energieverbrauch pro Jahr in kWh/in 24 h in kWh	180/0,493	181/0,495	162/0,443
<b>Sicherheit</b>			
Verriegelungsfunktion/Netzausfallanzeige Gefrierteil	●/●	●/●	●/●
Akustischer Türalarm/Akustischer Temperaturalarm Gefrierteil	●/●	●/●	●/●
Optischer Türalarm/Optischer Temperaturalarm	●/●	●/●	●/●
<b>Technische Daten</b>			
Gerätemasse in mm (B x H x T)	597 x 2015 x 675	597 x 2015 x 675	597 x 2015 x 675
Klimaklasse	SN-T	SN-T	SN-T
Kühlzone/davon PerfectFresh-Zone/4*-Gefrierzone in l	259/99/103	258/99/103	268/-/103
Weintemperierzone/Gesamtnutzzinhalt in l	-/362	-/360	-/371
Lagerzeit bei Störung/Gefriervermögen in kg/24h	20/10	20/10	20/10
Geräusch-Schalleistung in dB(A) re1pW	33	35	35
Spannung in V/Absicherung in A/Stromaufnahme in mA	220 - 240/10/1400	220 - 240/10/1400	220 - 240/10/1400
<b>Mitgeliefertes Zubehör</b>			
Eierablagen/Kälteakkus/Eiswürfelschale	●/-/●	●/-/●	●/-/●

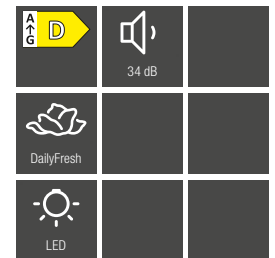


# Stand-Kühl-Gefrierkombinationen



Typ-/Verkaufsbezeichnung	KFN 4374 ED ws	KD 4072 E ws Active
<b>Geräteklasse</b>		
Kühl-Gefrierkombination	●	●
<b>Bauform</b>		
Standgerät	●	●
Türanschlag/Türanschlag wechselbar/Side-by-Side fähig	rechts/●/-	rechts/●/-
XL Innenraum	●	-
<b>Design</b>		
Gehäusefarbe	Weiss	Weiss
Frontfarbe	Weiss	Weiss
Beleuchtung Kühlzone/Gefrierzone	LED/-	LED/-
Beleuchtung Ventilator/Frischesystem/IceMaker	-/-/-	-/-/-
<b>Bedienkomfort</b>		
Vernetzung mit Miele@home	-	-
Frischesystem/Freeze&Cool	DailyFresh ExtraCool/-	DailyFresh/-
Sortierbox PerfectFresh/Feinverstellung Innentür	-/-	-/-
DuplexCool/DynaCool/ComfortFrost/NoFrost	-/●/-/●	●/-/●/-
IceMaker mit Frischwasseranschluss/MyIce mit Wassertank	-/-	-/-
ComfortClean/Active AirClean Filter	-/-	-/-
SoftClose/SelfClose	-/-	-/-
Türöffnungshilfe	SideOpen	SideOpen
<b>Steuerung</b>		
Bedienkonzept	EasyControl	EasyControl
SuperKühlen/SuperFrost/Kühlteil abschaltbar/Gefrierteil abschaltbar	●/●/-/-	-/●/-/-
Anzahl Temperaturzonen	2	2
Sabbatmodus/Party-Modus/Holiday-Modus/ECO-Modus	-/-/-/●	-/-/-/-
<b>Kühlgerät/-zone</b>		
Anzahl der Abstellflächen/davon beleuchtet	4/-	4/-
Anzahl der Holzroste/FlexiBoard/FlexiTray/CompactCase	-/-/-/-	-/-/-/-
Flaschenablage aus verchromtem Metall	●	●
Anzahl Gemüseschubladen/Frischeschubladen	-/2	-/1
Trockene Rückwand Kunststoff/CleanSteel	-/-	-/-
Anzahl Innentürabsteller für Flaschen/Konserven	2/1	2/1
<b>Gefriergerät/-zone</b>		
Anzahl Gefrierschubladen/davon auf Auszügen/davon XXL Box	3/-/-	3/-/1
<b>Effizienz und Nachhaltigkeit</b>		
Energieeffizienzklasse (A - G)/Geräuschklasse (A-D)	E/C	E/C
Energieverbrauch pro Jahr in kWh/in 24 h in kWh	238/0,653	233/0,637
<b>Sicherheit</b>		
Verriegelungsfunktion/Netzausfallanzeige Gefrierteil	-/-	-/-
Akustischer Türalarm/Akustischer Temperaturalarm Gefrierteil	●/●	●/-
Optischer Türalarm/Optischer Temperaturalarm	●/●	-/-
<b>Technische Daten</b>		
Gerätemasse in mm (B x H x T)	600 x 1860 x 660	600 x 1860 x 650
Klimaklasse	SN-T	SN-T
Kühlzone/davon PerfectFresh-Zone/4*-Gefrierzone in l	238/89	214/-/94
Weintemperierzonen/Gesamtnutzzinhalt in l	-/326	-/308
Lagerzeit bei Störung/Gefriervermögen in kg/24h	13/10	17/4,5
Geräusch-Schalleistung in dB(A) re1pW	39	39
Spannung in V/Absicherung in A/Stromaufnahme in mA	220 - 240/10/1500	220 - 240/10/900
<b>Mitgeliefertes Zubehör</b>		
Eierablagen/Kälteakkus/Eiswürfelschale	●/-/●	-/-/●



# Stand-Kühlschränke

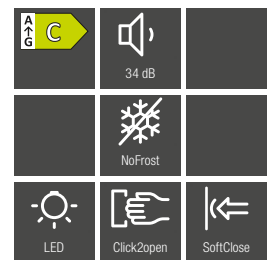



Typ-/Verkaufsbezeichnung	K 4373 DD ws	K 4002 D ws	K 4003 D ws
<b>Geräteklasse</b>			
Kühlschrank	●	●	●
<b>Bauform</b>			
Standgerät	●	●	●
Türanschlag/Türanschlag wechselbar/Side-by-Side fähig	rechts/●/–	rechts/●/–	rechts/●/–
<b>Design</b>			
Gehäusefarbe	Weiss	Weiss	Weiss
Frontfarbe	Weiss	Weiss	Weiss
Beleuchtung Kühlzone/Gefrierzone	LED/–	LED/–	LED/–
Beleuchteter Ventilator/Frischesystem	–/–	–/–	–/–
<b>Bedienkomfort</b>			
Vernetzung mit Miele@home	●	●	●
Frischesystem/Freeze&Cool	DailyFresh/–	DailyFresh/–	DailyFresh/–
Sortierbox PerfectFresh/ Feinverstellung Innentür	–/–	–/–	–/–
DynaCool	●	–	–
ComfortClean/Active AirClean Filter	●/–	●/–	●/–
SoftClose/SelfClose	–/–	–/–	–/–
Türöffnungshilfe	SideOpen	FrontOpen	FrontOpen
<b>Steuerung</b>			
Bedienkonzept	SensorTouch	EasyControl	EasyControl
SuperKühlen/SuperFrost/Kühlteil abschaltbar/Gefrierfach abschaltbar	●/–/–/–	●/–/–/–	●/–/–/–
Anzahl Temperaturzonen	1	2	1
Sabbatmodus/Party-Modus/Holiday-Modus/ECO-Modus	●/●/●/–	●/–/–/–	●/–/–/–
<b>Kühlgerät/-zone</b>			
Anzahl der Abstellflächen durchgängig/davon beleuchtet	7/–	3/–	4/–
FlexiBoard/FlexiTray/CompactCase	–/–/–	1/–/–	1/–/–
Flaschenablage aus verchromtem Metall	–	–	–
Anzahl Gemüseschubladen/Frischeschubladen	–/2	–/1	–/1
Trockene Rückwand Kunststoff/CleanSteel	–/–	–/–	–/–
Innentürabsteller für Konserven/Flaschen	3/2	2/1	2/1
<b>Effizienz und Nachhaltigkeit</b>			
Energieeffizienzklasse (A-G)/Geräuschklasse (A-D)	D/C	D/B	D/B
Energieverbrauch pro Jahr/in 24 h in kWh	98/0,268	116/0,317	73/0,200
<b>Sicherheit</b>			
Verriegelungsfunktion	●/–	●	●
Akustischer Türalarm/Akustischer Temperaturalarm	●/–	●/–	●/–
Optischer Türalarm/Optischer Temperaturalarm	●/–	●/–	●/–
<b>Technische Daten</b>			
Gerätemasse in mm (B x H x T)	597 x 1855 x 675	602 x 851 x 628	602 x 851 x 628
Klimaklasse	SN-T	SN-T	SN-T
Kühlzone/davon PerfectFresh-Zone/4*-Gefrierzone in l	399/–/–	109/–/16	141/–/–
Gesamtnutzzinhalt in l	399	125	141
Lagerzeit bei Störung/Gefriervermögen in kg/24h	–/–	10/2	–/–
Geräusch-Schalleistung in dB(A) re1pW	36	35	34
Spannung in V/Absicherung in A/Stromaufnahme in mA	220 – 240/10/1200	220 – 240/10/800	220 – 240/10/800
<b>Mitgeliefertes Zubehör</b>			
Eierablage/Eiswürfelschale	●/–	●/–	●/–

# Stand-Gefrierschränke




Typ-/Verkaufsbezeichnung	FN 4879 C ws	FN 4849 C ws	FN 4778 C ws
<b>Geräteklasse</b>			
Gefrierschrank	●	●	●
<b>Bauform</b>			
Standgerät	●	●	●
Türanschlag/Türanschlag wechselbar/Side-by-Side fähig	rechts/●/-	rechts/●/-	rechts/●/-
<b>Design</b>			
Gehäusefarbe	Weiss	Weiss	Weiss
Frontfarbe	Weiss	Weiss	Weiss
Beleuchtung Gefrierzone	LED	LED	-
<b>Bedienkomfort</b>			
Vernetzung mit Miele@home	●	●	●
IceMaker mit Frischwasseranschluss/MyIce mit Wassertank	-/-	-/-	-/-
ComfortFrost/NoFrost	-/●	-/●	-/●
VarioRoom	●	●	●
SoftClose	●	●	●
Türöffnungshilfe	Click2open	Click2open	EasyOpen-Hebelgriff
<b>Steuerung</b>			
Bedienkonzept	FreshTouch	FreshTouch	SensorTouch
SuperFrost	●	●	●
Sabbatmodus/Party-Modus/Holiday-Modus/ECO-Modus	●/●/-/-	●/●/-/-	●/●/-/-
<b>Gefriergerät/-zone</b>			
Anzahl Gefrierschubladen/davon auf Auszügen/davon XXL Box	7/5/-	6/4/-	7/-/-
<b>Effizienz und Nachhaltigkeit</b>			
Energieeffizienzklasse (A-G)/Geräuschkategorie (A-D)	C/B	C/B	C/C
Energieverbrauch pro Jahr/in 24 h in kWh	178/0,487	166/0,456	178/0,487
<b>Sicherheit</b>			
Verriegelungsfunktion/Netzausfallanzeige Gefrierteil	●/●	●/●	●/●
Akustischer Türalarm/Akustischer Temperaturalarm	●/●	●/●	●/●
Optischer Türalarm/Optischer Temperaturalarm	●/●	●/●	●/●
FrostProof	●	●	●
<b>Technische Daten</b>			
Gerätemasse in mm (B x H x T)	700 x 1855 x 760	700 x 1655 x 760	697 x 1855 x 760
Klimaklasse	SN-T	SN-T	SN-T
4*-Gefrierzone in l	363	312	363
Lagerzeit bei Störung/Gefriervermögen in kg/24h	19/19	18/17	19/19
Geräusch-Schalleistung in dB(A) re1pW	35	34	36
Spannung in V/Absicherung in A/Stromaufnahme in mA	220 - 240/10/1300	220 - 240/10/1300	220 - 240/10/1300
<b>Mitgeliefertes Zubehör</b>			
Kälteakkus/Eiswürfelschale	-/●	-/●	-/●





Typ-/Verkaufsbezeichnung	FN 4748 C ws	FN 4874 C ws	FN 4844 C ws
<b>Geräteklasse</b>			
Gefrierschrank	●	●	●
<b>Bauform</b>			
Standgerät	●	●	●
Türanschlag/Türanschlag wechselbar/Side-by-Side fähig	rechts/●/–	rechts/●/–	rechts/●/–
<b>Design</b>			
Gehäusefarbe	Weiss	Weiss	Weiss
Frontfarbe	Weiss	Weiss	Weiss
Beleuchtung Gefrierzone	–	LED	LED
<b>Bedienkomfort</b>			
Vernetzung mit Miele@home	●	●	●
IceMaker mit Frischwasseranschluss/MyIce mit Wassertank	–/–	–/–	–/–
ComfortFrost/NoFrost	–/●	–/●	–/●
VarioRoom	●	●	●
SoftClose	●	●	●
Türöffnungshilfe	EasyOpen-Hebelgriff	Click2open	Click2open
<b>Steuerung</b>			
Bedienkonzept	SensorTouch	FreshTouch	FreshTouch
SuperFrost	●	●	●
Sabbatmodus/Party-Modus/Holiday-Modus/ECO-Modus	●/●/–/–	●/●/–/–	●/●/–/–
<b>Gefriergerät/-zone</b>			
Anzahl Gefrierschubladen/davon auf Auszügen/davon XXL Box	6/–/–	7/–/1	6/–/1
<b>Effizienz und Nachhaltigkeit</b>			
Energieeffizienzklasse (A-G)/Geräuschkategorie (A-D)	C/C	C/B	C/B
Energieverbrauch pro Jahr/in 24 h in kWh	166/0,454	159/0,435	150/0,411
<b>Sicherheit</b>			
Verriegelungsfunktion/Netzausfallanzeige Gefrierteil	●/●	●/●	●/●
Akustischer Türalarm/Akustischer Temperaturalarm	●/●	●/●	●/●
Optischer Türalarm/Optischer Temperaturalarm	●/●	●/●	●/●
FrostProof	●	●	●
<b>Technische Daten</b>			
Gerätemasse in mm (B x H x T)	697 x 1655 x 760	597 x 1855 x 675	597 x 1655 x 675
Klimaklasse	SN-T	SN-T	SN-T
4*-Gefrierzone in l	312	278	239
Lagerzeit bei Störung/Gefriervermögen in kg/24h	18/17	16/18	17/17
Geräusch-Schalleistung in dB(A) re1pW	36	35	34
Spannung in V/Absicherung in A/Stromaufnahme in mA	220 – 240/10/1300	220 – 240/10/1300	220 – 240/10/1300
<b>Mitgeliefertes Zubehör</b>			
Kälteakkus/Eiswürfelschale	–/●	–/●	–/●

# Stand-Gefrierschränke

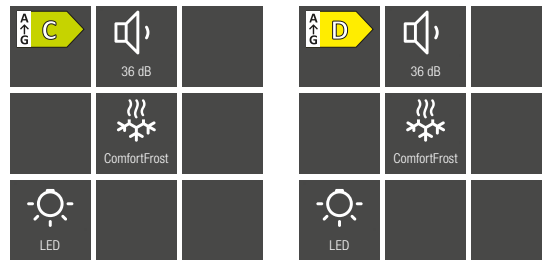


Typ-/Verkaufsbezeichnung	FN 4824 C ws	FN 4372 D-1 ws	FN 4342 D ws
<b>Geräteklasse</b>			
Gefrierschrank	●	●	●
<b>Bauform</b>			
Standgerät	●	●	●
Türanschlag/Türanschlag wechselbar/Side-by-Side fähig	rechts/●/–	rechts/●/–	rechts/●/–
<b>Design</b>			
Gehäusefarbe	Weiss	Weiss	Weiss
Frontfarbe	Weiss	Weiss	Weiss
Beleuchtung Gefrierzone	LED	–	–
<b>Bedienkomfort</b>			
Vernetzung mit Miele@home	●	●	●
IceMaker mit Frischwasseranschluss/MyIce mit Wassertank	–/–	–/–	–/–
ComfortFrost/NoFrost	–/●	–/●	–/●
VarioRoom	●	●	●
SoftClose	●	–	–
Türöffnungshilfe	Click2open	SideOpen	SideOpen
<b>Steuerung</b>			
Bedienkonzept	FreshTouch	SensorTouch	SensorTouch
SuperFrost	●	●	●
Sabbatmodus/Party-Modus/Holiday-Modus/ECO-Modus	●/●/–/–	●/●/–/–	●/●/–/–
<b>Gefriergerät/-zone</b>			
Anzahl Gefrierschubladen/davon auf Auszügen/davon XXL Box	5/–/1	7/–/1	6/–/1
<b>Effizienz und Nachhaltigkeit</b>			
Energieeffizienzklasse (A-G)/Geräuschkategorie (A-D)	C/B	D/C	D/C
Energieverbrauch pro Jahr/in 24 h in kWh	141/0,386	199/0,545	188/0,515
<b>Sicherheit</b>			
Verriegelungsfunktion/Netzausfallanzeige Gefierteil	●/●	●/●	●/●
Akustischer Türalarm/Akustischer Temperaturalarm	●/●	●/●	●/●
Optischer Türalarm/Optischer Temperaturalarm	●/●	●/●	●/●
FrostProof	●	●	●
<b>Technische Daten</b>			
Gerätemasse in mm (B x H x T)	597 x 1455 x 675	597 x 1855 x 675	597 x 1655 x 675
Klimaklasse	SN-T	SN-T	SN-T
4*-Gefrierzone in l	200	278	239
Lagerzeit bei Störung/Gefriervermögen in kg/24h	16/16	16/18	16/17
Geräusch-Schalleistung in dB(A) re1pW	34	36	36
Spannung in V/Absicherung in A/Stromaufnahme in mA	220 – 240/10/1300	220 – 240/10/1300	220 – 240/10/1300
<b>Mitgeliefertes Zubehör</b>			
Kälteakkus/Eiswürfelschale	–/●	–/●	–/●



Typ-/Verkaufsbezeichnung	FN 4322 D-1 ws	FN 4312 D ws	FN 4002 D ws
<b>Geräteklasse</b>			
Gefrierschrank	●	●	●
<b>Bauform</b>			
Standgerät	●	●	●
Türanschlag/Türanschlag wechselbar/Side-by-Side fähig	rechts/●/–	rechts/●/–	rechts/●/–
<b>Design</b>			
Gehäusefarbe	Weiss	Weiss	Weiss
Frontfarbe	Weiss	Weiss	Weiss
Beleuchtung Gefrierzone	–	–	LED
<b>Bedienkomfort</b>			
Vernetzung mit Miele@home	●	●	●
IceMaker mit Frischwasseranschluss/MyIce mit Wassertank	–/–	–/–	–/–
ComfortFrost/NoFrost	–/●	–/●	–/●
VarioRoom	●	●	●
SoftClose	–	–	–
Türöffnungshilfe	SideOpen	SideOpen	FrontOpen
<b>Steuerung</b>			
Bedienkonzept	SensorTouch	SensorTouch	EasyControl
SuperFrost	●	●	●
Sabbatmodus/Party-Modus/Holiday-Modus/ECO-Modus	●/●/–/–	●/●/–/–	●/–/–/–
<b>Gefriergerät/-zone</b>			
Anzahl Gefrierschubladen/davon auf Auszügen/davon XXL Box	5/–/1	4/–/1	4/–/–
<b>Effizienz und Nachhaltigkeit</b>			
Energieeffizienzklasse (A-G)/Geräuschkategorie (A-D)	D/C	D/C	D/C
Energieverbrauch pro Jahr/in 24 h in kWh	177/0,484	166/0,454	148/0,405
<b>Sicherheit</b>			
Verriegelungsfunktion/Netzausfallanzeige Gefrierteil	●/●	●/●	●/●
Akustischer Türalarm/Akustischer Temperaturalarm	●/●	●/●	●/●
Optischer Türalarm/Optischer Temperaturalarm	●/●	●/●	●/●
FrostProof	●	●	●
<b>Technische Daten</b>			
Gerätemasse in mm (B x H x T)	597 x 1455 x 675	597 x 1255 x 675	602 x 851 x 628
Klimaklasse	SN-T	SN-T	SN-T
4*-Gefrierzone in l	200	161	92
Lagerzeit bei Störung/Gefriervermögen in kg/24h	16/16	15/15	9/3.5
Geräusch-Schalleistung in dB(A) re1pW	37	37	37
Spannung in V/Absicherung in A/Stromaufnahme in mA	220 – 240/10/1300	220 – 240/10/1300	220 – 240/10/1400
<b>Mitgeliefertes Zubehör</b>			
Kälteakkus/Eiswürfelschale	–/●	–/●	–/●

# Stand-Gefrierschränke



Typ-/Verkaufsbezeichnung	F 4001 C ws	F 4001 D ws
<b>Geräteklasse</b>		
Gefrierschrank	●	●
<b>Bauform</b>		
Standgerät	●	●
Türanschlag/Türanschlag wechselbar/Side-by-Side fähig	rechts/●/-	rechts/●/-
<b>Design</b>		
Gehäusefarbe	Weiss	Weiss
Frontfarbe	Weiss	Weiss
Beleuchtung Gefrierzone	LED	LED
<b>Bedienkomfort</b>		
Vernetzung mit Miele@home	●	●
IceMaker mit Frischwasseranschluss/MyIce mit Wassertank	-/-	-/-
ComfortFrost/NoFrost	●/-	●/-
VarioRoom	●	●
SoftClose	-	-
Türöffnungshilfe	FrontOpen	FrontOpen
<b>Steuerung</b>		
Bedienkonzept	EasyControl	EasyControl
SuperFrost	●	●
Sabbatmodus/Party-Modus/Holiday-Modus/ECO-Modus	●/-/●/-	●/●/-/●/-
<b>Gefriergerät/-zone</b>		
Anzahl Gefrierschubladen/davon auf Auszügen/davon XXL Box	4/-/-	4/-/-
<b>Effizienz und Nachhaltigkeit</b>		
Energieeffizienzklasse (A-G)/Geräuschklasse (A-D)	C/C	D/C
Energieverbrauch pro Jahr/in 24 h in kWh	110/0,301	137/0,375
<b>Sicherheit</b>		
Verriegelungsfunktion/Netzausfallanzeige Gefrierteil	●/●	●/●
Akustischer Türalarm/Akustischer Temperaturalarm	●/●	●/●
Optischer Türalarm/Optischer Temperaturalarm	●/●	●/●
FrostProof	●	●
<b>Technische Daten</b>		
Gerätemasse in mm (B x H x T)	602 x 851 x 628	602 x 851 x 628
Klimaklasse	SN-T	SN-T
4*-Gefrierzone in l	107	107
Lagerzeit bei Störung/Gefriervermögen in kg/24h	15/4	14/4
Geräusch-Schalleistung in dB(A) re1pW	36	36
Spannung in V/Absicherung in A/Stromaufnahme in mA	220 - 240/10/1300	220 - 240/10/1300
<b>Mitgeliefertes Zubehör</b>		
Kälteakkus/Eiswürfelschale	-/●	-/●



DynaCool

0°C Zone

# Nützliche Informationen im Detail

## Das Glossar der Miele Stand-Kältegeräte\*

### **CleanSteel Rückwand**

Die CleanSteel Rückwand Ihres Miele Kühlschranks sorgt dafür, dass sich die Kälte im Innenraum optimal und gleichmässig verteilt. Weder Kondensat- noch Eisbildung sind sichtbar.

### **Click2open**

Miele Stand-Kältegeräte mit Click2open lassen sich besonders leicht und elegant öffnen. Durch die Öffnungshilfe kann der Unterdruck im Kältegerät leichter überwunden und das Gerät somit einfach geöffnet werden. Click2open verschwindet unauffällig in der Tür-Seitenwand und lässt somit mehr Raum für das neue Aussendesign.

### **ComfortClean**

Miele ComfortClean Innentürabsteller bestehen aus hochwertigem Kunststoff und sind besonders kratzfest, chemikalienresistent, temperaturbeständig und hochtransparent. Die ComfortClean Innentürabsteller können nach Abnahme der Zierleisten einfach im Geschirrspüler (bis 55 °C) hygienisch gereinigt werden. Somit ist kein manuelles Auswischen der Absteller mehr notwendig.

### **DailyFresh**

Die geräumige Schublade im Kühlteil bietet Platz für viele frische Lebensmittel. Durch die verstellbare Öffnung an der Schublade kann die Feuchtigkeit besser gehalten werden. Dadurch bleiben Obst und Gemüse spürbar länger frisch und knackig. Ausgewählte Modelle verfügen über eine ExtraCool Schublade, in der niedrigere Temperaturen als im restlichen Kühlschrank herrschen – perfekt geeignet für Fleisch, Fisch und Milchprodukte.

### **DynaCool**

Die DynaCool Funktion sorgt für eine gleichmässige Temperaturverteilung im gesamten Kühlraum. Somit spielt es keine Rolle mehr, auf welcher Ebene Sie welche Lebensmittel einlagern, denn für alle herrschen die gleichen Bedingungen. Die bei herkömmlichen Kühlschränken bekannte Schichtung "oben wärmer, unten kälter" gehört mit DynaCool endgültig der Vergangenheit an.

### **Feinverstellung Innentür**

Egal ob grosse Flaschen oder kleine Konserven – die Absteller in der Innentür Ihres Miele Kühlschranks lassen sich ganz individuell und einfach in der Höhe verstellen. Dadurch finden alle Lebensmittel einen geeigneten Platz.

### **FlexiBoard**

Für hohe Gefässe findet man im Kühlschrank oftmals nur in der Tür einen geeigneten Platz. Dank des geteilten Glasbodens, des Miele FlexiBoard, lassen sich diese Gefässe nun auch im Kühlteil lagern. Schieben Sie den vorderen Teil des FlexiBoard einfach unter den hinteren. Dadurch entsteht im vorderen Bereich Platz für hohe Flaschen oder Milchtüten. Der hintere Teil eignet sich weiterhin als Lagerfläche. So nutzen Sie den verfügbaren Raum optimal.

### **FlexiLight 2.0**

Dank des Miele FlexiLight 2.0 geniessen Sie beste Sicht auf jeden Bereich Ihres Kühlschranks. Die individuell verstellbare LED-Glasbodenbeleuchtung sorgt stets für optimale Lichtverhältnisse – und das ganz ohne zu blenden. Die Innenräume werden mit einzigartiger Brillanz gleichmässig ausgeleuchtet. So haben Sie den perfekten Überblick über Ihre Lebensmittel. Miele FlexiLight 2.0 besticht mit einem modernen Design und ist besonders energiesparend.

### **Freeze&Cool**

Sie brauchen mehr Platz zum Kühlen Ihrer Lebensmittel? Dann nutzen Sie das Gefrierfach einfach und komfortabel als Kühlteil. Dadurch schaffen Sie mehr Stauraum, zum Beispiel zum Kühlen von Getränken. Die Temperatur im unteren Teil Ihres Kältegeräts lässt sich stufenweise zwischen -26 °C und +14 °C einstellen. Für maximale Flexibilität sind Kühlteil und Gefrierfach separat abschaltbar.

### **FrostProof**

Durch FrostProof ist die Nutzung des Geräts sogar bei Umgebungstemperaturen von bis zu -15 °C gewährleistet. Sollte die Temperatur unter +10 °C fallen, ist die Effizienz sichergestellt. Das Gerät kann entsprechend in unbeheizten Räumen, wie zum Beispiel der Garage, genutzt werden.

### **Miele@home\*\***

Mit unserem innovativen System Miele@home, schöpfen Sie das Potenzial Ihrer Miele Geräte voll aus und machen Ihren Alltag noch smarter. Alle intelligenten Miele Hausgeräte lassen sich komfortabel und sicher vernetzen. Die Bedienung ist einfach – ob mit der Miele App, per Sprachsteuerung oder durch die Integration in bestehende Smart Home Lösungen. Die Vernetzung erfolgt über den heimischen WLAN-Router und die Miele Cloud.



### **My Ice**

Versorgt Sie ganz bequem mit frischen Eiswürfeln, und das auch ohne festen Wasseranschluss. Bis zu 100 Eiswürfel am Tag können ganz automatisch produziert werden. Dank des integrierten Wassertanks brauchen Sie dafür noch nicht mal einen externen Anschluss an die Wasserleitung. Sie können Ihre Kühl-Gefrierkombination ganz flexibel aufstellen und müssen trotzdem nicht auf den Komfort eines automatischen Eiswürfelbereiters verzichten.

### **NoFrost**

Mit dem NoFrost-System müssen Sie Ihr Miele Kältegerät nie wieder abtauen. Die Umluftkühlung verteilt kalte, trockene Luft gleichmässig im Innenraum, sodass sich kein Eis bilden kann. Dadurch vereist auch Ihr Gefriergut nicht und die Schubladen lassen sich ohne störende Eisschicht immer leicht öffnen und schliessen. NoFrost bietet so höchsten Komfort beim Gefrieren und erspart Ihnen das lästige Abtauen – für immer.

### **PerfectFresh Active**

Das Frischesystem PerfectFresh Active von Miele sorgt für optimale Lagerbedingungen in Ihrem Kühlschrank. Alle 90 Minuten und mit jedem Türöffnen wird ein feiner Wassernebel in die Schublade gesprüht. Ihre Lebensmittel werden sanft benetzt, und das Luftfeuchteniveau hat immer die optimale Bedingung – unabhängig von der Beladung. Auch die Handhabung ist komfortabel: Sie müssen nur den kleinen Wassertank befüllen, den Rest übernimmt Ihr Miele Gerät.

### **PerfectFresh Pro**

Lebensmittel bleiben bis zu 5 x länger frisch. Im automatisch geregelten Temperaturbereich zwischen 0 und +3 °C sind Fleisch, Fisch und viele Milchprodukte bis zu 3 x länger haltbar. Obst und Gemüse bleiben sogar bis zu 5 x länger frisch – dank der optimierten Feuchteverstellung an der Schublade. Für den perfekten Überblick ist zudem eine helle LED-Beleuchtung integriert.

### **SoftClose**

Kühl- und Gefrierschranktüren, die leise und wie von selbst schliessen: mit SoftClose, dem innovativen Schliesssystem von Miele. Die Tür schliesst ab einem Winkel von 30 Grad automatisch. Ausserdem dämpft SoftClose die Tür beim Schliessen – nie wieder klirrende Flaschen in der Innentür.

\* modellabhängig

\*\* Zusätzliches digitales Angebot der Miele & Cie. KG. Alle smarten Anwendungen werden durch das System Miele@home ermöglicht. Abhängig von Modell und Land kann der Funktionsumfang variieren.



## MasterCool – Geräte in Grossformat



## Inhaltsverzeichnis

### MasterCool

Design und Technik der Spitzenklasse im Grossformat	100
Frischesystem MasterFresh	102
Gefriersystem DuplexCool Pro	103

### Produktvorteile

Produkt-Highlights	104
Weitere Produktvorteile	106
Kombinationen für Ihre Traumküche	107

### Produkte

Übersicht Symbole	108
Produktübersicht	109
Glossar	113



# Miele MasterCool

Design und Technik der Spitzenklasse im Grossformat

Mit der Entwicklung der grossvolumigen MasterCool-Einbaugeräte setzt Miele erneut Massstäbe. Hochwertigstes Design, faszinierende Innovationen und unnachahmlicher Komfort verbinden sich hier zu Kältegeräten der Spitzenklasse. Mit MasterCool erleben Sie Genuss und Komfort auf eine völlig neue Art. Vom Kühlschrank bis zum Weinschrank steht eine grosse Vielfalt an Geräten in unterschiedlichen Breiten für Ihre individuelle Kombination bereit.



reddot design award  
winner 2019

Ausgezeichnet im Design: die neuen MasterCool-Geräte von Miele.

## Beeindruckende Optik

Schon der imposante Anblick der MasterCool-Kältegeräte lässt erahnen, mit welcher Präzision und Hingabe hier die einzelnen Materialien ausgewählt und verarbeitet wurden. Eine grenzenlose Liebe zum Detail, die sich in einer unnachahmlichen Optik widerspiegelt.

## Unerreichte Qualität

Mit Perfektion und Präzision zu höchster Qualität. Und die beginnt schon mit der Auswahl der richtigen Materialien. Hochwertige Glasablagen, kratzfeste Kunststoffe sowie massive Aluminiumrahmen kennzeichnen hochwertigste Qualität. Wissen und Erfahrung sind hier wertvolle Ratgeber auf dem Weg hin zu Produkten der Spitzenklasse.



## Formvollendetes Design

Die einzigartigen Ausstattungsmerkmale des Innenraums lassen keine Wünsche offen. Eine horizontale Linienführung unterstreicht das puristische Design. Das zeitlose Design des Innenraums unterstützt die perfekte, blendfreie Ausleuchtung des Geräts.

## Begeisternde Beleuchtung

BrilliantLight setzt neue Massstäbe innerhalb der MasterCool-Baureihe. Eine Vielzahl von LED-Streifen leuchtet jeden Bereich des Kühlraums perfekt aus und präsentiert das Köhlgut in einer perfekten Lichtfarbe.

# Miele MasterCool Frischesystem

MasterFresh – purer Genuss und natürlicher Geschmack



## MasterFresh

Frische Lebensmittel sind die Grundlage einer gesunden Ernährung. So knackig und appetitlich, wie Obst und Gemüse auf dem Marktstand zu kaufen sind, sollten sie möglichst auch verzehrt werden. Aber wer schafft es schon, die Zutaten fürs Kochen jeden Tag frisch einzukaufen?

Es kommt also neben der Qualität der Lebensmittel beim Einkauf auf die richtige Bevorratung an. Sie entscheidet, wie frisch, schmackhaft und gesund ein Lebensmittel bei der Zubereitung noch ist.

In den Schubladen Ihres Miele MasterCool Geräts herrscht das perfekte Klima für eine schonende Lagerung Ihrer Lebensmittel. Dank der innovativen MasterFresh Funktion ist die Kühltemperatur besonders niedrig, so dass Vitamine und Mineralstoffe lange erhalten bleiben. Auch die Luftfeuchtigkeit ist perfekt angepasst – egal ob für Früchte, Gemüse, Milchprodukte, Fisch oder Fleisch. So bleiben Ihre Lebensmittel bis zu 3 x länger frisch.

# Miele MasterCool Gefriersystem

DuplexCool Pro – lange Lagerzeit mit viel Komfort



## **DuplexCool Pro**

Zwei separat regelbare Kältekreisläufe für das Kühl- und das Gefriereteil sorgen für jeweils optimale Kühlung. Zudem gibt es keinen Luftaustausch zwischen den Bereichen. Dadurch werden Lebensmittel im Kühlteil nicht ausgetrocknet und Gerüche von z. B. Fisch, Zwiebeln oder Käse nicht auf die Lebensmittel im Gefriereteil übertragen.

Zusätzlich zu der Funktionalität von DuplexCool bietet DuplexCool Pro eine maximale Leistungsversorgung mit zwei getrennten Kompressoren – einen für jeden Kältekreislauf.

Damit sorgt DuplexCool Pro für professionell sichere Lagerbedingungen Ihrer Lebensmittel in Kühl-Gefrierkombinationen.





# Welche Komfort-Merkmale wünschen Sie?

Die Produkt-Highlights\* Miele MasterCool

## Push2open

Komfortabel und zuverlässig: Ein sanfter Druck auf die Front genügt, und die Tür Ihres Miele MasterCool-Geräts öffnet sich nach nur einer Berührung. Durch diese einzigartige Automatik genießen Sie maximalen Komfort – ziehen Sie die Tür einfach weiter auf und entnehmen Sie Ihre frischen Lebensmittel ganz bequem.

Dank Push2open ist das Design puristisch und zurückhaltend – so integrieren Sie Ihr MasterCool-Gerät flächenbündig in jede grifflose Küche. Sie mögen es lieber klassisch? Push2open lässt sich über das Bedienfeld ganz einfach in Pull2open umwandeln. Dadurch öffnet sich die Tür nicht durch Druck, sondern durch leichtes Ziehen am Griff und fährt ebenfalls automatisch auf.



## BrilliantLight

Sanft und angenehm: Hochwertige LED-Leisten sorgen für die optimale Ausleuchtung und eine schöne Lichtstimmung.



## MasterFresh

Bis zu 3 x länger frisch: die optimale Lagertemperatur für Früchte, Gemüse, Fisch, Fleisch und Milchprodukte.



## IceMaker


Schnell produziert und bevorratet: Der separat schaltbare IceMaker schafft bis zu 150 Eiswürfel am Tag.



**Exclusive  
to Miele**

## SommelierSet

An alles gedacht: Gläser kühlen, Wein zum Dekantieren vorbereiten und selbst offene Weine perfekt temperieren.



## Miele@home\*\*

Machen Sie Ihr Leben smart: Dank Miele@home können Sie Ihre Hausgeräte clever vernetzen – für mehr Möglichkeiten.

\* modellabhängig

\*\* Zusätzliches digitales Angebot der Miele & Cie. KG. Alle smarten Anwendungen werden durch das System Miele@home ermöglicht. Abhängig von Modell und Land kann der Funktionsumfang variieren.

# Welche zusätzlichen Komfort-Merkmale wünschen Sie?

Die Produktvorteile\* Miele MasterCool



## NoFrost

Komfortabel: Ein ausgefeiltes NoFrost-System erspart Ihnen das lästige Abtauen und Reinigen des Geräts.



## MasterSensor

Ganz komfortabel: Verschiedenste Einstellungen können bequem per Fingertipp getätigt werden.



## DuplexCool Pro

Besser aufgehoben: Separate Kältekreise für Kühl- und Gefriereteil vermeiden Austrocknung und Geruchsübertragung.



## Exclusive to Miele FlexiFrame Holzroste

Nur ein Handgriff: Einzelne Stege versetzen, um auch grosse Weinflaschen flexibel lagern zu können.



## Active AirClean Filter

Unverfälschtes Aroma: Die Kombination aus Aktivkohle und natürlichem Chitosan verhindert effektiv Gerüche.



## DynaCool

Freiheit beim Einlagern: Ein Ventilator sorgt für gleichmässige Temperatur im gesamten Kühlteil.



## MaxLoad Scharnier

Stark und robust: Die hochbelastbaren Türscharniere sorgen für leichtgängige Öffnung der grossen Türen.

# Kombinationen für Ihre Traumküche

MasterCool

Nischenbreite	Kühl-Gefrierkombinationen	Kühlschränke	Gefrierschränke	Weinschränke
<b>914 mm</b>	KF 2912 Vi LI    KF 2902 Vi RE 	K 2902 Vi RE umbandbar 		
<b>762 mm</b>	KF 2802 Vi RE umbandbar 	K 2802 Vi RE umbandbar 	F 2813 Vi LI umbandbar 	
<b>610 mm</b>				KWT 2672 ViS LI (Sommelier-Set) umbandbar    KWT 2612 Vi LI umbandbar 
<b>457 mm</b>			F 2413 Vi LI umbandbar 	

(Nischenhöhe 2134 mm–2164 mm)

# Welches Icon bedeutet was?

Alle Symbole für MasterCool auf einen Blick



## Energieeffizienz

Es werden Energieeffizienzklassen von A bis G ausgewiesen. Der Miele Bestwert bei MasterCool liegt bei E.



## Türöffnungshilfe

Aktivierung der Öffnungsautomatik durch leichten Druck auf die Gerätetür.



## MultiLingua

Im Display können diverse Sprachen eingestellt werden, sodass alle Informationen bestens verstanden werden.



## Frischesystem

Professionelle Lagerung – bis zu 3 x längere Frische.



## Gefriersystem

Kein lästiges Abtauen und Reinigen des Geräts mehr.



## IceMaker

Eiswürfelbereiter mit Frischwasseranschluss für eine schnelle einfache Herstellung von bis zu 150 Eiswürfeln am Tag.



## Beleuchtung

Die LEDs leuchten jeden Bereich des Geräts komplett und stilvoll aus.



## SommelierSet

Ermöglicht professionelles Dekantieren, gekühlte Gläser und temperierte Weinflaschen auch nach Anbruch.



## Ablageroste

Perfekter Halt für jede Flasche durch einzelne, versetzbare Stege

# MasterCool


## Einbau-Kühl-Gefrierkombinationen



Typ-/Verkaufsbezeichnung	KF 2902 Vi rechts	KF 2912 Vi links	KF 2802 Vi
<b>Geräteklasse</b>			
Kühl-Gefrierkombination/Kühlschrank	●/-	●/-	●/-
Gefrierschrank/Weinschrank	-/-	-/-	-/-
<b>Bauform</b>			
Einbaugerät integriert/untergebaut/dekorfähig	●/-/-	●/-/-	●/-/-
Türanschlag/Türanschlag wechselbar/Side-by-Side fähig	rechts/●/●	links/●/●	rechts/●/●
<b>Design</b>			
Frontfarbe	-	-	-
Beleuchtung Kühlzone/Gefrierzone	BrilliantLight	BrilliantLight	BrilliantLight
<b>Bedienkomfort</b>			
Frischesystem	MasterFresh	MasterFresh	MasterFresh
IceMaker mit Frischwasseranschluss/Ice Water Dispenser	●/-	●/-	●/-
DuplexCool Pro/DynaCool/NoFrost	●/●/●	●/●/●	●/●/●
SelfClose/SlidingShelf/Active AirClean Filter	●/●/●	●/●/●	●/●/●
Türöffnungshilfe/SoftClose Türschliessdämpfung	●/●	●/●	●/●
FullAccess/EasyClean/MaxLoad Scharnier	●/●/●	●/●/●	●/●/●
<b>Steuerung</b>			
Bedienkonzept	MasterSensor	MasterSensor	MasterSensor
SuperKühlen/SuperFrost/Sabbatmodus	●/●/●	●/●/●	●/●/●
Anzahl Temperaturzonen	3	3	3
<b>Kühlgerät/-zone</b>			
Anzahl der Abstellflächen	2	2	1
Anzahl Gemüseschubladen/Frischeschubladen	-/2	-/2	-/2
Innentürabsteller für Konserven/Flaschen	1/2	1/2	1/2
Anzahl Holzroste FlexiFrame/Material der Holzroste	-/-	-/-	-/-
SommelierSet/NoteBoard	-/-	-/-	-/-
<b>Gefriergerät/-zone</b>			
Anzahl der Abstellflächen/Anzahl Gefrierschubladen	-/2	-/2	-/2
Innentürkörbe klein/gross	-/-	-/-	-/-
<b>Effizienz und Nachhaltigkeit</b>			
Energieeffizienzklasse (A-G)/Geräuschklasse (A-D)	E/D	E/D	E/D
Energieverbrauch pro Jahr/in 24 h in kWh	326/0,893	326/0,892	295/0,809
<b>Hausgeräte-Vernetzung</b>			
Miele@home	●	●	●
<b>Sicherheit</b>			
Verriegelungsfunktion	●	●	●
Akustischer Türalarm/Akustischer Temperaturalarm	●/●	●/●	●/●
Optischer Türalarm/Optischer Temperaturalarm	●/-	●/-	●/-
<b>Technische Daten</b>			
Nischenmasse in mm (B x H)	914 – 918 x 2134	914 – 918 x 2134	762 – 765 x 2134 – 2164
Gewicht in kg	201,0	201,0	181,0
Befestigungstechnik	Festtür	Festtür	Festtür
Max. Türfrontgewicht Kühlteil/Gefrierteil in kg	40/10	40/10	45/18
Klimaklasse	SN-T	SN-T	SN-T
Kühlzone/davon MasterFresh-Zone/4*-Gefrierzone in l	389/-/166,0	389/-/166,0	316/-/316,0
Weintemperierzonen/Gesamtnutzzinhalte in l	-/555	-/555	-/452
Lagerzeit bei Störung/Gefriervermögen in kg/24h	13/14,0	13/14,0	13/14,0
Platzangebot für die Anzahl von 0,75 l Bordeauxflaschen	-	-	-
Geräusch-Schalleistung in dB(A) re1pW	42	42	42
Spannung in V/Absicherung in A/Stromaufnahme in mA	220 – 240/10/3000	220 – 240/10/3000	220 – 240/10/3000

# MasterCool


## Einbau-Kühlschränke



Typ-/Verkaufsbezeichnung	K 2902 Vi	K 2802 Vi
<b>Geräteklasse</b>		
Kühl-Gefrierkombination/Kühlschrank	-/●	-/●
Gefrierschrank/Weinschrank	-/-	-/-
<b>Bauform</b>		
Einbaugerät integriert/untergebaut/dekorfähig	●/-/-	●/-/-
Türanschlag/Türanschlag wechselbar/Side-by-Side fähig	rechts/●/●	rechts/●/●
<b>Design</b>		
Frontfarbe	-	-
Beleuchtung Kühlzone/Gefrierzone	BrilliantLight	BrilliantLight
<b>Bedienkomfort</b>		
Frischesystem	MasterFresh	MasterFresh
IceMaker mit Frischwasseranschluss/Ice Water Dispenser	-/-	-/-
DuplexCool Pro/DynaCool/NoFrost	-/●/-	-/●/-
SelfClose/SlidingShelf/Active AirClean Filter	●/●/●	●/●/●
Türöffnungshilfe/SoftClose Türschliessdämpfung	●/●	●/●
FullAccess/EasyClean/MaxLoad Scharnier	●/●/●	●/●/●
<b>Steuerung</b>		
Bedienkonzept	MasterSensor	MasterSensor
SuperKühlen/SuperFrost/Sabbatmodus	●/-/●	●/-/●
Anzahl Temperaturzonen	2	2
<b>Kühlgerät/-zone</b>		
Anzahl der Abstellflächen	2	2
Anzahl Gemüseschubladen/Frischeschubladen	1/2	1/2
Innentürabsteller für Konserven/Flaschen	-/3	1/3
Anzahl Holzroste FlexiFrame/Material der Holzroste	-/-	-/-
SommelierSet/NoteBoard	-/-	-/-
<b>Gefriergerät/-zone</b>		
Anzahl der Abstellflächen/Anzahl Gefrierschubladen	-/-	-/-
Innentürkörbe klein/gross	-/-	-/-
<b>Effizienz und Nachhaltigkeit</b>		
Energieeffizienzklasse (A-G)/Geräuschklasse (A-D)	E/C	E/C
Energieverbrauch pro Jahr/in 24 h in kWh	182/0,498	166/0,454
<b>Hausgeräte-Vernetzung</b>		
Miele@home	●	●
<b>Sicherheit</b>		
Verriegelungsfunktion	●	●
Akustischer Türalarm/Akustischer Temperaturalarm	●/●	●/●
Optischer Türalarm/Optischer Temperaturalarm	●/-	●/-
<b>Technische Daten</b>		
Nischenmasse in mm (B x H)	914 – 918 x 2134 – 2164	762 – 765 x 2134 – 2164
Gewicht in kg	176,0	158,0
Befestigungstechnik	Festtür	Festtür
Max. Türfrontgewicht Kühlteil/Gefierteil in kg	48/-	27/-
Klimaklasse	SN-T	SN-T
Kühlzone/davon MasterFresh-Zone/4*-Gefrierzone in l	579/85,0/-	467/69,0/-
Weintemperierzone/Gesamtnutzzinhalt in l	-/579	-/467
Lagerzeit bei Störung/Gefriervermögen in kg/24h	-/-	-/-
Platzangebot für die Anzahl von 0,75 l Bordeauxflaschen	-	-
Geräusch-Schalleistung in dB(A) re1pW	40	40
Spannung in V/Absicherung in A/Stromaufnahme in mA	220 – 240/10/3000	220 – 240/10/3000

# MasterCool

## Einbau-Gefrierschränke



Typ-/Verkaufsbezeichnung	F 2813 Vi links	F 2413 Vi links
<b>Geräteklasse</b>		
Kühl-Gefrierkombination/Kühlschrank	-/-	-/-
Gefrierschrank/Weinschrank	●/-	●/-
<b>Bauform</b>		
Einbaugerät integriert/untergebaut/dekorfähig	●/-/-	●/-/-
Türanschlag/Türanschlag wechselbar/Side-by-Side fähig	links/●/●	links/●/●
<b>Design</b>		
Frontfarbe	-	-
Beleuchtung Kühlzone/Gefrierzone	BrilliantLight	BrilliantLight
<b>Bedienkomfort</b>		
Frischesystem	-	-
IceMaker mit Frischwasseranschluss/Ice Water Dispenser	●/-	●/-
DuplexCool Pro/DynaCool/NoFrost	-/-/●	-/-/●
SelfClose/SlidingShelf/Active AirClean Filter	-/-/-	-/-/-
Türöffnungshilfe/SoftClose Türschliessdämpfung	●/-	●/-
FullAccess/EasyClean/MaxLoad Scharnier	●/●/●	●/●/●
<b>Steuerung</b>		
Bedienkonzept	MasterSensor	MasterSensor
SuperKühlen/SuperFrost/Sabbatmodus	-/●/●	-/●/●
Anzahl Temperaturzonen	1	1
<b>Kühlgerät/-zone</b>		
Anzahl der Abstellflächen	-	-
Anzahl Gemüseschubladen/Frischeschubladen	-/-	-/-
Innentürabsteller für Konserven/Flaschen	-/-	-/-
Anzahl Holzroste FlexiFrame/Material der Holzroste	-/-	-/-
SommelierSet/NoteBoard	-/-	-/-
<b>Gefriergerät/-zone</b>		
Anzahl der Abstellflächen/Anzahl Gefrierschubladen	2/2	2/2
Innentürkörbe klein/gross	1/3	1/3
<b>Effizienz und Nachhaltigkeit</b>		
Energieeffizienzklasse (A-G)/Geräuschklasse (A-D)	E/D	E/D
Energieverbrauch pro Jahr/in 24 h in kWh	321/0,791	246/0,607
<b>Hausgeräte-Vernetzung</b>		
Miele@home	●	●
<b>Sicherheit</b>		
Verriegelungsfunktion	●	●
Akustischer Türalarm/Akustischer Temperaturalarm	●/●	●/●
Optischer Türalarm/Optischer Temperaturalarm	●/-	●/-
<b>Technische Daten</b>		
Nischenmasse in mm (B x H)	762 – 765 x 2134 – 2164	457 – 460 x 2134 – 2164
Gewicht in kg	162,6	118,0
Befestigungstechnik	Festtür	Festtür
Max. Türfrontgewicht Kühlteil/Gefierteil in kg	-/28	-/59
Klimaklasse	SN-T	SN-T
Kühlzone/davon MasterFresh-Zone/4*-Gefrierzone in l	-/-/445	-/-/240
Weintemperierzone/Gesamtnutzzinhalt in l	-/445	-/240
Lagerzeit bei Störung/Gefriervermögen in kg/24h	10/23	6/16
Platzangebot für die Anzahl von 0,75 l Bordeauxflaschen	-	-
Geräusch-Schalleistung in dB(A) re1pW	42	42
Spannung in V/Absicherung in A/Stromaufnahme in mA	220 – 240/10/3000	220 – 240/10/3000

# MasterCool

## Einbau-Weinschränke



Typ-/Verkaufsbezeichnung	KWT 2672 VIS links	KWT 2612 Vi links
<b>Geräteklasse</b>		
Kühl-Gefrierkombination/Kühlschrank	-/-	-/-
Gefrierschrank/Weinschrank	-/●	-/●
<b>Bauform</b>		
Einbaugerät integriert/untergebaut/dekorfähig	●/-/-	●/-/-
Türanschlag/Türanschlag wechselbar/Side-by-Side fähig	links/●/●	links/●/●
<b>Design</b>		
Frontfarbe	-	-
Beleuchtung Kühlzone	BrilliantLight	BrilliantLight
<b>Bedienkomfort</b>		
Frischesystem	-	-
IceMaker mit Frischwasseranschluss/Ice Water Dispenser	-/-	-/-
DuplexCool Pro/DynaCool/NoFrost	-/●/-	-/●/-
SelfClose/SlidingShelf/Active AirClean Filter	-/-/-	-/-/-
Türöffnungshilfe/SoftClose Türschliessedämpfung	●/●	●/●
FullAccess/EasyClean/MaxLoad Scharnier	-/-/●	-/-/●
<b>Steuerung</b>		
Bedienkonzept	MasterSensor	MasterSensor
SuperKühlen/SuperFrost/Sabbatmodus	-/-/●	-/-/●
Anzahl Temperaturzonen	3	3
<b>Kühlerät/-zone</b>		
Anzahl der Abstellflächen	-	-
Anzahl Gemüseschubladen/Frischeschubladen	-/-	-/-
Innentürabsteller für Konserven/Flaschen	-/-	-/-
Anzahl Holzroste FlexiFrame/Material der Holzroste	9/Buche	13/Buche
SommelierSet/NoteBoard	●/●	-/●
<b>Gefriergerät/-zone</b>		
Anzahl der Abstellflächen/Anzahl Gefrierschubladen	-/-	-/-
Innentürkörbe klein/gross	-/-	-/-
<b>Effizienz und Nachhaltigkeit</b>		
Energieeffizienzklasse (A-G)/Geräuschklasse (A-D)	G/D	G/D
Energieverbrauch pro Jahr/in 24 h in kWh	155/0,425	155/0,425
<b>Hausgeräte-Vernetzung</b>		
Miele@home	●	●
<b>Sicherheit</b>		
Verriegelungsfunktion	●	●
Akustischer Türalarm/Akustischer Temperaturalarm	●/●	●/●
Optischer Türalarm/Optischer Temperaturalarm	●/●	●/●
<b>Technische Daten</b>		
Nischenmasse in mm (B x H)	610 – 613 x 2134 – 2164	610 – 613 x 2134 – 2164
Gewicht in kg	144,2	148,4
Befestigungstechnik	Festtür	Festtür
Max. Türfrontgewicht Kühlteil/Gefrierenteil in kg	73/-	73/-
Klimaklasse	SN-T	SN-T
Kühlzone/davon MasterFresh-Zone/4*-Gefrierzone in l	-/-/-	-/-/-
Weintemperierzonen/Gesamtnutzzinhalt in l	370/370	370/370
Lagerzeit bei Störung/Gefriervermögen in kg/24h	-/-	-/-
Platzangebot für die Anzahl von 0,75 l Bordeauxflaschen	91	104
Geräusch-Schalleistung in dB(A) re1pW	42	42
Spannung in V/Absicherung in A/Stromaufnahme in mA	220 – 240/10/3000	220 – 240/10/3000



# Nützliche Informationen im Detail

## Das Glossar Miele MasterCool

### Active AirClean Filter

Lebensmittel sollten nicht nur kühl, sondern auch in geruchsneutraler Umgebung lagern. Dies gilt auch für die geruchsfreie Lagerung von Weinen. Die Lösung: der Miele Active AirClean Filter.

Die innovative Wirkstoffkombination – Aktivkohle plus das Naturprodukt Chitosan – lässt im Kühlraum nahezu keine Gerüche entstehen. Der Filter kann einfach und schnell integriert werden und ist sofort einsatzbereit.

### BrilliantLight

Beeindruckende Beleuchtung: Dank Brilliant Light erstrahlt der Innenraum Ihres Miele Geräts in bestem Licht – und das auch bei maximaler Befüllung. Dafür sorgen die hochwertigen LED-Leisten in den Seitenwänden Ihres Miele MasterCool-Geräts. Sobald Sie die Tür öffnen, blendet das Licht sanft hoch und Sie genießen den perfekten Überblick über Ihre Lebensmittel.

### DuplexCool Pro

DuplexCool Pro schafft sichere Lagerbedingungen in Kühl-Gefrierkombinationen. Bei grossen Geräten wird die besonders hohe Kühlleistung durch zwei Kompressoren bestens erfüllt. Zudem gibt es keinen Luftaustausch zwischen den Bereichen – Lebensmittel im Kühlteil werden nicht ausgetrocknet und Gerüche von z. B. Fisch nicht in den Gefrierteil übertragen. Zwei separat regelbare Kältekreisläufe für den Kühl- und Gefrierteil sorgen für optimale Kühlung.

### DynaCool

Oben oder unten – wo lagern die Einkäufe am besten? Dank DynaCool brauchen Sie sich diese Frage nie wieder zu stellen. In MasterCool-Kühlschränken können Sie Ihre Lebensmittel an jedem beliebigen Platz einlagern. Denn ein Ventilator an der Kühlraumrückwand lässt die Kaltluft zirkulieren – für eine gleichmässige Temperatur im gesamten Kühlraum.

### FlexiFrame Holzroste

Die variablen Flaschenroste bieten jeder Flasche perfekten Halt. Die einzelnen Stege lassen sich mit einem Handgriff versetzen und passen sich so jeder Flaschenform an. So lagert Ihr Wein in optimaler Position.

### IceMaker

Eisgekühlte Getränke professionell und schnell: Der automatische IceMaker kann je nach Gerätetyp täglich bis zu 150 Eiswürfel produzieren.

### MasterFresh

In den Schubladen Ihres Miele MasterCool-Geräts herrscht das perfekte Klima für eine schonende Lagerung Ihrer Lebensmittel. Dank der innovativen MasterFresh-Funktion ist die Kühltemperatur besonders niedrig, sodass Vitamine und Mineralstoffe lange erhalten bleiben. Auch die Luftfeuchtigkeit ist perfekt angepasst – egal ob für Früchte, Gemüse, Milchprodukte, Fisch oder Fleisch. So bleiben Ihre Lebensmittel bis zu 3 x länger frisch.

### MasterSensor

Intuitiv bedienbar für höchsten Komfort: Dank des innovativen, hochauflösenden TFT-Touchdisplays können Sie direkt an Ihrem Miele Kühl-/Weingerät verschiedenste Einstellungen vornehmen. Verstellen Sie Temperatur oder Lichtstimmung speziell nach Ihren Wünschen – ein einziger Fingertipp genügt. Auch die Hintergrundfarbe des Touchdisplays lässt sich anpassen: Wählen Sie zwischen edlem Schwarz und dezentem Weiss.

### MaxLoad Scharnier

Die aussergewöhnlich starken Türscharniere tragen grosse, schwere und voll beladene Kühlschränke ganz sicher und bleiben dabei leichtgängig. Die Türen lassen sich weit öffnen – das macht die Handhabung des Kühlschranks einfach und bequem.

### Miele@home\*

Clever vernetzt: Mit unserem innovativen System Miele@home schöpfen Sie das Potenzial Ihrer Miele Geräte voll aus und machen Ihren Alltag noch smarter. Alle intelligenten Miele Hausgeräte lassen sich komfortabel und sicher vernetzen. Die Bedienung ist einfach – ob mit der Miele App, per Sprachsteuerung oder durch die Integration in bestehende Smart Home-Lösungen. Die Vernetzung erfolgt über den heimischen WLAN-Router und die Miele Cloud.

### NoFrost

Ob Kühl- oder Gefrierschrank: Alle Miele MasterCool-Geräte verfügen über ein ausgefeiltes NoFrost-System. Sie werden es lieben, denn es erspart Ihnen das lästige Abtauen und Reinigen des Geräts. Das automatische Defrosten schont zudem die Verdampfer-Einheiten und die Umwelt, denn das stets eisfreie Gerät kühlt besonders energiesparend.

### Push2open

Miele MasterCool-Kältegeräte mit Push2open öffnen sich wie von selbst. Durch einen leichten Druck auf die Tür wird die Öffnungsautomatik aktiviert. Die Tür fährt sanft auf, sodass Sie bequem dahintergreifen und sie komplett öffnen können. Miele MasterCool-Kältegeräte mit Push2open kommen ganz ohne Griff aus und lassen sich so optimal und flächenbündig in jedes Küchen- und Wohnumfeld integrieren.

### SommelierSet

Mit dem einzigartigen SommierSet von Miele beeindrucken Sie Ihre Gäste durch professionelles Dekantieren edler Weine. Das komplette Handwerkszeug dafür haben Sie mit dem neuen SommierSet jetzt stets griffbereit. Und der Weinschrank hält noch weitere Annehmlichkeiten für Sie bereit: Geniessen Sie Champagner und Weisswein aus gekühlten Gläsern und temperieren Sie Weinflaschen nach dem Anbruch immer perfekt. Zelebrieren Sie echten Weingenuss.

\* Zusätzliches digitales Angebot der Miele & Cie. KG. Alle smarten Anwendungen werden durch das System Miele@home ermöglicht. Abhängig von Modell und Land kann der Funktionsumfang variieren.



## Weinschränke



## Inhaltsverzeichnis

### **Die Miele Weinschränke**

Genuss mit Stil  
Bedienkonzepte

116  
118

### **Produktvorteile**

Produkt-Highlights  
Weitere Produktvorteile

120  
122

### **Produkte**

Übersicht Symbole  
Produktübersicht  
Glossar

123  
124  
130

# Genuss mit Stil

## Die Miele Weinschränke

Weingenuss beginnt für echte Liebhaber mit der Auswahl des Weins. Damit Sie sich lange an seinem guten Geschmack erfreuen können, bedarf es einer optimalen Lagerung zuhause. Miele Weinschränke bieten die ideale Umgebung, um die Qualität Ihrer edelsten Jahrgänge zu schützen und langfristig zu erhalten.

Dabei genießen Sie ein Höchstmass an Flexibilität: Die individuellen Temperaturzonen\* lassen sich gradgenau einstellen. So können Sie dank der vielseitigen Lagermöglichkeiten gleichzeitig alle Arten von Weinflaschen unter optimalen Bedingungen aufbewahren. Mithilfe unserer praktischen Komfortmerkmale können Sie Ihre Weine flexibel inszenieren und das Interieur nach Ihren Wünschen anpassen.

Miele Weinschränke sind in ihrer Ausstattung so individuell wie Ihre Weine selbst. Durch die Vielzahl an Bauformen und Kombinationsmöglichkeiten lassen sie sich perfekt in das Design Ihrer Küche oder in Ihr Wohnumfeld integrieren. Dank professioneller Features wie dem SommelierSet oder dem PresenterFrame wird Ihr Weinschrank zum echten Design-Highlight.






Nifoto



**Miele**




# Welche Gerätebedienung bevorzugen Sie?

## Die Bedienkonzepte der Miele Weinschränke

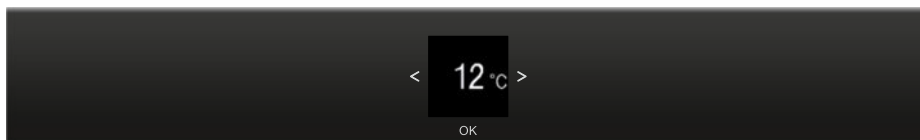
### Bedienkonzepte

Die Bedienkonzepte von Miele sind ausgesprochen nutzerfreundlich. Jeder Weinschrank verfügt über modernste Bedienelemente, die Funktion und Design perfekt miteinander verbinden.



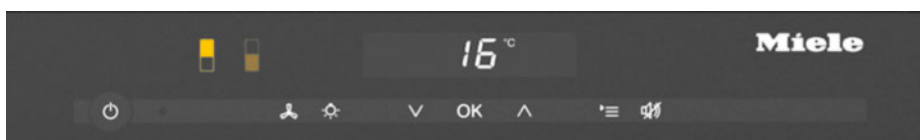
### FreshTouch-Bedienung

Die FreshTouch-Bedienung basiert auf einem TFT-Farbdisplay mit Touchfunktion und kommt ohne zusätzliche Tasten aus. Alle Anzeigen und Funktionen sind über das zentrale Display leicht anwählbar und lassen sich mit einem Fingertipp einstellen.



### SensorTouch-Bedienung

Die SensorTouch-Bedienung basiert auf einem LCD-Display. Das Navigieren durch die Menüs erfolgt intuitiv mit nur einem Fingertipp über die drei Touchflächen rechts neben dem Display.



### TouchControl-Bedienung (für alle Ein- und Unterbaugeräte)

Die TouchControl-Bedienung zeichnet sich durch eine glatte Bedienoberfläche mit Sensortasten und digitaler, gradgenauer Temperaturanzeige aus. Ein leichter Fingerdruck reicht aus, um die gewünschte Funktion anzuwählen.






# Welche Komfort-Merkmale wünschen Sie?

Die Produkt-Highlights\* der Miele Weinschränke

## **Exclusive to Miele** SommelierSet\*

Mit dem exklusiven Miele SommelierSet erleben Sie Stil und Funktionalität in perfekter Harmonie. Dieses Set bietet grosszügigen Raum für die Lagerung Ihrer Gläser und Weinflaschen unter optimalen Bedingungen. Verwöhnen Sie Ihre Gäste mit erlesenem Champagner oder Weisswein – serviert aus perfekt gekühlten Gläsern. Selbst nach dem Anbruch können Sie Ihre Flaschen aufrecht lagern und somit eine optimale Temperierung gewährleisten. Ein besonderes Highlight ist das entnehmbare Tablett mit einer abwischbaren Silikonauflage, das Ihrer Weinpräsentation eine unvergleichliche Eleganz verleiht. Darüber hinaus findet kleineres Weinequipment in der Zubehörbox einen stilvollen und geordneten Platz. So wird jeder Weinmoment zu einem Höhepunkt der Raffinesse und Gastfreundschaft.




## **PresenterFrame\***

Funktional und elegant: Lagern Sie eine Vielzahl besonderer Weine stilvoll und unter optimalen Bedingungen.



## **Temperaturzonen**

Perfekt temperiert: Die individuell regelbaren Temperaturzonen sorgen für den optimalen Weingenuss.



## **Exclusive to Miele** FlexiFrame

Flexibel lagern: Mit nur wenigen Handgriffen lassen sich die Stege an die jeweilige Flaschengrösse anpassen.



## **Exclusive to Miele** FlexiFrame Plus

Perfekt abgestimmt: Durch längs und quer versetzbare Stege lassen sich sogar Magnumflaschen lagern.



## **NoteBoard**

Zur individuellen Beschriftung: Die abnehmbaren Leisten befinden sich vorne an den Flaschenrosten.

\* modellabhängig

# Welche zusätzlichen Komfort-Merkmale wünschen Sie?

Die Produktvorteile\* der Miele Weinschränke



## ActiveHumidity\*

Optimale Lagerbedingungen: Individuell regulierbare Luftfeuchtigkeit sorgt für eine ideale Weinaufbewahrung.



## Glastür mit UV-Schutz

Für unverfälschten Geschmack: Schützen Sie Ihren Wein zuverlässig vor äusseren Einflüssen.



## Vibrationsarme Lagerung

Besonders ruhig: Lagern Sie Ihren Wein dank innovativer Komponenten schonend und vibrationsarm.




## Türschloss\*

Sicherer Weingenuss: Mit dem manuellen Türschloss sind Ihre Weine jederzeit sicher aufbewahrt.



## SilenceSystem

In Ruhe geniessen: Unser SilenceSystem reduziert störende Geräusche und sorgt für einen leisen Betrieb.



## LED-Beleuchtung

Effizient und individuell: Passen Sie die Lichtintensität für eine optimale Beleuchtung Ihrer Weinsammlung an.




## SoftClose

Ruhig und sicher: Die Türen schliessen leise, sanft und selbsttätig für eine erschütterungsarme Lagerung.



## Push2open

Einzigartig: Das Gerät integriert sich perfekt in grifflose Küchen, die Tür öffnet sich durch Druck auf die Front.



## Miele@home\*\*

Machen Sie Ihr Leben smart: Dank Miele@home können Sie Ihre Hausgeräte clever vernetzen – für mehr Möglichkeiten.

\* modellabhängig

\*\* Zusätzliches digitales Angebot der Miele & Cie. KG. Alle smarten Anwendungen werden durch das System Miele@home ermöglicht. Abhängig von Modell und Land kann der Funktionsumfang variieren.

# Welches Icon bedeutet was?

Alle Symbole für Weinschränke auf einen Blick



## Energieeffizienz

Es werden Energieeffizienzklassen von A – G ausgewiesen. Der Miele Bestwert bei Weinschränken liegt bei E.



## Geräuschwert

Gibt den exakten Geräuschwert in Dezibel (dB) an.



## Temperaturzone

Es gibt Geräte mit einer, zwei oder drei Temperaturzonen, in denen die Temperatur individuell ausgewählt werden kann.



## Ablageroste

Durch längs und quer versetzbare Stege lassen sich sogar Magnum-Flaschen lagern.



Perfekter Halt für jede Flasche durch einzelne, versetzbare Stege.



## Geruchsfilter

Active AirClean Filter: Lässt im Kühlraum nahezu keine Gerüche entstehen.



## SommelierSet

Ermöglicht professionelles Dekantieren, gekühlte Gläser und temperierte Weinflaschen auch nach Anbruch.



## PresenterFrame

Stilvolle Präsentation besonderer Weine und optimale Lagerung von bereits geöffneten Flaschen.



## Beleuchtung

Wartungsfrei, energiesparend und ein optimal ausgeleuchteter Innenraum.



## Türöffnungshilfe

Aktivierung der Öffnungsautomatik durch leichten Druck auf die Glastür.






## Türschliessdämpfung



Sanftes Schliessen der Tür ohne Erschütterung der Flaschen im Innenraum.

# Einbau-Weinschränke

Euro-Norm 60 cm



Typ-/Verkaufsbezeichnung	KWT 6722 iGS-1 sw	KWT 6722 iS-1	KWT 6422 iG-1 gr
<b>Geräteklasse</b>			
Weinschrank	●	●	●
<b>Bauform</b>			
Standgerät	-	-	-
Einbaugerät integriert/untergebaut/dekorfähig	●/-/-	●/-/-	●/-/-
Türanschlag/Türanschlag wechselbar/Side-by-Side fähig	rechts/●/●	rechts/●/●	rechts/●/●
<b>Design</b>			
Türfront	Obsidianschwarz	Teilintegriert	Graphitgrau
Getönte Glastüre	●	●	●
Art der Beleuchtung	LED	LED	LED
<b>Bedienkomfort</b>			
Vernetzung mit Miele@home	XKS 3130 W	XKS 3130 W	XKS 3130 W
DynaCool/SoftClose Türschliessdämpfung	●/●	●/●	●/●
Active AirClean Filter	●	●	●
Anzahl der Holzroste	8	8	2
Material der Holzroste	Buche	Buche	Buche
Anzahl Holzroste FlexiFrame	8	8	2
Anzahl Holzroste FlexiFrame Plus	-	-	-
SommelierSet	●	●	-
Flaschenpräsenster	-	-	-
3D-Bodenpräsensterrost	●	●	●
Türöffnungshilfe	Push2open	-	Push2open
Silence System	●	●	●
<b>Steuerung</b>			
Bedienkonzept	TouchControl	TouchControl	TouchControl
Anzahl Temperaturzonen	2	2	2
<b>Effizienz und Nachhaltigkeit</b>			
Energieeffizienzklasse (A-G)/Geräuschklasse (A-D)	G/B	G/B	G/B
Energieverbrauch pro Jahr/in 24 h in kWh	165/0,4521	162/0,443	143/0,391
<b>Sicherheit</b>			
Verriegelungsfunktion	●	●	●
Akustischer Türalarm/Akustischer Temperaturalarm	●/-	●/-	●/-
Optischer Türalarm/Optischer Temperaturalarm	●/●	●/●	●/●
<b>Technische Daten</b>			
Nischenmasse in mm (H x B x T)	1772 – 1788 x 560 – 570 x min 550	1772 – 1788 x 560 – 570 x min 550	874 – 890 x 560 – 570 x min 550
Klimaklasse	SN	SN-ST	SN
Weintemperierzone in l	276	259	105
Platzangebot für die Anzahl von 0,75 l Bordeauxflaschen	83	80	33
Maximale Höhe der längs eingelagerten Weinflasche mm	408	408	408
Geräusch-Schalleistung in dB(A) re1pW	32	32	32
Spannung in V/Absicherung in A/Stromaufnahme in mA	220 – 240/10/1000	220 – 240/10/1000	220 – 240/10/1000




Typ-/Verkaufsbezeichnung	KWT 6422 iG-S sw	KWT 6422 i-1	KWT 7112 iG gr
<b>Geräteklasse</b>			
Weinschrank	●	●	●
<b>Bauform</b>			
Standgerät	-	-	-
Einbaugerät integriert/untergebaut/dekorfähig	●/-/-	●/-/-	●/-/-
Türanschlag/Türanschlag wechselbar/Side-by-Side fähig	rechts/●/●	rechts/●/●	unten/-/-
<b>Design</b>			
Türfront	Obsidianschwarz	Teilintegriert	Graphitgrau
Getönte Glastüre	●	●	●
Art der Beleuchtung	LED	LED	LED
<b>Bedienkomfort</b>			
Vernetzung mit Miele@home	XKS 3130 W	XKS 3130 W	XKS 3130 W
DynaCool/SoftClose Türschliessdämpfung	●/●	●/●	●/●
Active AirClean Filter	●	●	●
Anzahl der Holzroste	2	2	3
Material der Holzroste	Buche	Buche	Buche
Anzahl Holzroste FlexiFrame	2	2	-
Anzahl Holzroste FlexiFrame Plus	-	-	2
SommelierSet	-	-	-
Flaschenpräsenster	-	-	-
3D-Bodenpräsensterrost	●	●	-
Türöffnungshilfe	Push2open	-	Push2open
Silence System	●	●	●
<b>Steuerung</b>			
Bedienkonzept	TouchControl	TouchControl	TouchControl
Anzahl Temperaturzonen	2	2	1
<b>Effizienz und Nachhaltigkeit</b>			
Energieeffizienzklasse (A-G)/Geräuschklasse (A-D)	G/B	G/B	G/B
Energieverbrauch pro Jahr/in 24 h in kWh	143/0,391	142/0,389	116/0,317
<b>Sicherheit</b>			
Verriegelungsfunktion	●	●	●
Akustischer Türalarm/Akustischer Temperaturalarm	●/-	●/-	●/-
Optischer Türalarm/Optischer Temperaturalarm	●/●	●/●	●/●
<b>Technische Daten</b>			
Nischenmasse in mm (H x B x T)	874 – 890 x 560 – 570 x min 550	874 – 890 x 560 – 570 x min 550	450 – 452 x 600 x min 550
Klimaklasse	SN	SN-ST	SN-ST
Weintemperierzonen in l	105	97	47
Platzangebot für die Anzahl von 0,75 l Bordeauxflaschen	33	30	18
Maximale Höhe der längs eingelagerten Weinflasche mm	408	408	310
Maximale Höhe der quer eingelagerten Weinflaschen mm			437
Geräusch-Schalleistung in dB(A) re1pW	32	32	32
Spannung in V/Absicherung in A/Stromaufnahme in mA	220 – 240/10/1000	220 – 240/10/1000	220 – 240/10/500

# Einbau-Weinschränke

Euro-Norm 60 cm



Typ-/Verkaufsbezeichnung	KWT 7112 iG sw	KWT 7112 iG ed	KWT 7112 iG swm
<b>Gerätekategorie</b>			
Weinschrank	●	●	●
<b>Bauform</b>			
Standgerät	-	-	-
Einbaugerät integriert/untergebaut/dekorfähig	●/-/-	●/-/-	●/-/-
Türanschlag/Türanschlag wechselbar/Side-by-Side fähig	unten/-/-	unten/-/-	unten/-/-
<b>Design</b>			
Türfront	Obsidianschwarz	Edelstahl	Obsidianschwarz matt
Getönte Glastüre	●	●	●
Art der Beleuchtung	LED	LED	LED
<b>Bedienkomfort</b>			
Vernetzung mit Miele@home	XKS 3130 W	XKS 3130 W	XKS 3130 W
DynaCool/SoftClose Türschliessdämpfung	●/●	●/●	●/●
Active AirClean Filter	●	●	●
Anzahl der Holzroste	3	3	3
Material der Holzroste	Buche	Buche	Buche
Anzahl Holzroste FlexiFrame	-	-	-
Anzahl Holzroste FlexiFrame Plus	2	2	2
SommelierSet	-	-	-
Flaschenpräsenster	-	-	-
3D-Bodenpräsensterrost	-	-	-
Türöffnungshilfe	Push2open	Push2open	Push2open
Silence System	●	●	●
<b>Steuerung</b>			
Bedienkonzept	TouchControl	TouchControl	TouchControl
Anzahl Temperaturzonen	1	1	1
<b>Effizienz und Nachhaltigkeit</b>			
Energieeffizienzklasse (A-G)/Geräuschklasse (A-D)	G/B	G/B	G/B
Energieverbrauch pro Jahr/in 24 h in kWh	116/0,317	116/0,317	116/0,317
<b>Sicherheit</b>			
Verriegelungsfunktion	●	●	●
Akustischer Türalarm/Akustischer Temperaturalarm	●/-	●/-	●/-
Optischer Türalarm/Optischer Temperaturalarm	●/●	●/●	●/●
<b>Technische Daten</b>			
Nischenmasse in mm (H x B x T)	450 – 452 x 600 x min 550	450 – 452 x 600 x min 550	450 – 452 x 600 x min 550
Klimaklasse	SN-ST	SN-ST	SN-ST
Weintemperierzonen in l	47	47	47
Platzangebot für die Anzahl von 0,75 l Bordeauxflaschen	18	18	18
Maximale Höhe der längs eingelagerten Weinflasche mm	310	310	310
Maximale Höhe der quer eingelagerten Weinflaschen mm	437	437	437
Geräusch-Schalleistung in dB(A) re1pW	32	32	32
Spannung in V/Absicherung in A/Stromaufnahme in mA	220 – 240/10/500	220 – 240/10/500	220 – 240/10/500



\* in der Schweiz ohne SommelierSet

Typ-/Verkaufsbezeichnung	KWT 6322 UG-1 sw	KWT 6312 UG sw*
<b>Geräteklasse</b>		
Weinschrank	●	●
<b>Bauform</b>		
Standgerät	-	-
Einbaugerät integriert/untergebaut/dekorfähig	●/●/-	●/●/-
Türanschlag/Türanschlag wechselbar/Side-by-Side fähig	rechts/links/●/●	rechts/●/●
<b>Design</b>		
Türfront	Obsidianschwarz	Obsidianschwarz
Getönte Glastüre	●	●
Art der Beleuchtung	LED	LED
<b>Bedienkomfort</b>		
Vernetzung mit Miele@home	XKS 3130 W	XKS 3130 W
DynaCool/SoftClose Türschliessdämpfung	●/●	●/●
Active AirClean Filter	●	●
Anzahl der Holzroste	4	4
Material der Holzroste	Buche	Buche
Anzahl Holzroste FlexiFrame	3	3
Anzahl Holzroste FlexiFrame Plus	-	-
SommelierSet	-	-
Flaschenpräsentier	-	-
3D-Bodenpräsentierrost	-	-
Türöffnungshilfe	Push2open	Push2open
Silence System	-	-
<b>Steuerung</b>		
Bedienkonzept	TouchControl	TouchControl
Anzahl Temperaturzonen	2	1
<b>Effizienz und Nachhaltigkeit</b>		
Energieeffizienzklasse (A-G)/Geräuschklasse (A-D)	G/B	G/C
Energieverbrauch pro Jahr/in 24 h in kWh	138/0,378	135/0,369
<b>Sicherheit</b>		
Verriegelungsfunktion	●	●
Akustischer Türalarm/Akustischer Temperaturalarm	●/●	●/●
Optischer Türalarm/Optischer Temperaturalarm	-/-	-/-
<b>Technische Daten</b>		
Nischenmasse in mm (H x B x T)	820 – 870 x 600 x 580	820 – 870 x 600 x 580
Klimaklasse	SN-ST	SN-ST
Weintemperierzonen in l	94	110
Platzangebot für die Anzahl von 0,75 l Bordeauxflaschen	34	46
Maximale Höhe der längs eingelagerten Weinflasche (je nach Holzrost) mm	bis zu 431	bis zu 431
Geräusch-Schalleistung in dB(A) re1pW	35	37
Spannung in V/Absicherung in A/Stromaufnahme in mA	220 – 240/10/1500	220 – 240/10/800

# Stand-Weinschränke

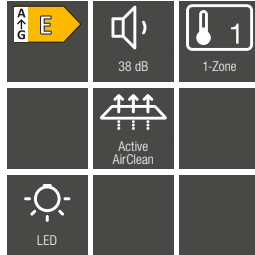


<b>A G F</b>			<b>A G F</b>			<b>A G F</b>		
	35 dB	3-Zone		35 dB	3-Zone		37 dB	2-Zone

\* lieferbar ab August

Typ-/Verkaufsbezeichnung	KWT 4999 F sw*	KWT 4995 F sw*	KWTS 4785 F sw*
<b>Geräteklasse</b>			
Weinschrank	•	•	•
<b>Bauform</b>			
Standgerät	•	•	•
Einbaugerät integriert/untergebaut/dekorfähig	-/-/-	-/-/-	-/-/-
Türanschlag/Türanschlag wechselbar/Side-by-Side fähig	rechts/•/-	rechts/•/-	rechts/•/-
<b>Design</b>			
Gehäusefarbe	BlackSteel	BlackSteel	Schwarz
Frontfarbe	Obsidianschwarz Glas	Obsidianschwarz Glas	Obsidianschwarz Glas
Beleuchtung Weinzone	stufenlos dimmbare LED	stufenlos dimmbare LED	stufenlos dimmbare LED
<b>Bedienkomfort</b>			
Vernetzung mit Miele@home	•	•	•
SoftClose Türschliessdämpfung	•	•	•
Türöffnungshilfe	SideOpen	SideOpen	SideOpen
Silence System	•	•	•
Anzahl der Flaschenroste	9	11	6
Material der Flaschenroste	Buche	Buche	Buche
Anzahl FlexiFrame Roste	9	11	-
SelfClose FlexiFrame	•	•	-
SommelierSet	•	-	-
NoteBoard	•	•	•
PresenterFrame	-	•	•
Vibrationsarme Lagerung	•	•	•
<b>Steuerung</b>			
Bedienkonzept	FreshTouch	FreshTouch	FreshTouch
Anzahl Temperaturzonen	3	3	2
Einstellbarer Temperaturbereich min. in °C	5	5	5
Einstellbarer Temperaturbereich max. in °C	20	20	20
Sabbat-Modus	•	•	•
<b>Kühlgerät/-zone</b>			
Trockene Rückwand	BlackSteel	BlackSteel	BlackSteel
ActiveHumidity	•	•	•
<b>Effizienz und Nachhaltigkeit</b>			
Energieeffizienzklasse (A-G)/Geräuschklasse (A-D)	F/B	F/B	F/C
Energieverbrauch pro Jahr/in 24 h in kWh	144/0,395	144/0,395	127/0,347
<b>Sicherheit</b>			
Verriegelungsfunktion/Türschloss	-/•	-/•	-/-
Akustischer Türalarm/Akustischer Temperaturalarm	•/•	•/•	•/•
Optischer Türalarm/Optischer Temperaturalarm	-/•	-/•	-/•
<b>Technische Daten</b>			
Gerätemasse in mm (B x H x T)	697 x 2013 x 764	697 x 2013 x 764	697 x 1854 x 678
Klimaklasse	SN-ST	SN-ST	SN-ST
Weintemperierzonen in l	562	562	368
Platzangebot für die Anzahl von 0,75 l Bordeauxflaschen	146 Flaschen	184 Flaschen	153 Flaschen
Geräusch-Schalleistung in dB(A) re1pW	35	35	37
Spannung in V/Absicherung in A/Stromaufnahme in mA	220 - 240/10/1200	220 - 240/10/1200	220 - 240/10/1200
<b>Mitgeliefertes Zubehör</b>			
Active AirClean Filter	•	•	•
Weisser Kreidestift	•	•	•





\* lieferbar ab August

<b>Typ-/Verkaufsbezeichnung</b>	<b>KWT 4584 E sw</b>
<b>Geräteklasse</b>	
Weinschrank	●
<b>Bauform</b>	
Standgerät	●
Einbaugerät integriert/untergebaut/dekorfähig	-/-/-
Türanschlag/Türanschlag wechselbar/Side-by-Side fähig	rechts/●/-
<b>Design</b>	
Gehäusefarbe	Schwarz
Frontfarbe	Schwarz
Beleuchtung Weinzone	LED
<b>Bedienkomfort</b>	
Vernetzung mit Miele@home	●
SoftClose Türschliessdämpfung	-
Türöffnungshilfe	SideOpen
Silence System	●
Anzahl der Flaschenroste	5
Material der Flaschenroste	Metall
Anzahl FlexiFrame Roste	-
SelfClose FlexiFrame	-
SommelierSet	-
NoteBoard	-
PresenterFrame	-
Vibrationsarme Lagerung	●
<b>Steuerung</b>	
Bedienkonzept	SensorTouch
Anzahl Temperaturzonen	1
Einstellbarer Temperaturbereich min. in °C	5
Einstellbarer Temperaturbereich max. in °C	20
Sabbat-Modus	●
<b>Kühlgerät/-zone</b>	
Trockene Rückwand	Grau
ActiveHumidity	●
<b>Effizienz und Nachhaltigkeit</b>	
Energieeffizienzklasse (A-G)/Geräuschklasse (A-D)	E/C
Energieverbrauch pro Jahr/in 24 h in kWh	95/0,261
<b>Sicherheit</b>	
Verriegelungsfunktion/Türschloss	-/●
Akustischer Türalarm/Akustischer Temperaturalarm	●/●
Optischer Türalarm/Optischer Temperaturalarm	-/●
<b>Technische Daten</b>	
Gerätemasse in mm (B x H x T)	597 x 1884 x 763
Klimaklasse	SN-T
Weintemperierzone in l	434
Platzangebot für die Anzahl von 0,75 l Bordeauxflaschen	229 Flaschen
Geräusch-Schalleistung in dB(A) re1pW	38
Spannung in V/Absicherung in A/Stromaufnahme in mA	220 - 240/10/1500
<b>Mitgeliefertes Zubehör</b>	
Active AirClean Filter	●
Weisser Kreidestift	●

# Nützliche Informationen im Detail

## Das Glossar der Miele Weinschränke

### **Active AirClean Filter**

Lebensmittel sollten nicht nur kühl, sondern auch in geruchsneutraler Umgebung lagern. Dies gilt auch für die geruchsfreie Lagerung von Weinen. Die Lösung: der Miele Active AirClean Filter. Die innovative Wirkstoffkombination – Aktivkohle plus das Naturprodukt Chitosan – lässt im Kühlraum nahezu keine Gerüche entstehen. Der Filter kann einfach und schnell integriert werden und ist sofort einsatzbereit.

### **ActiveHumidity**

Dank ActiveHumidity lässt sich die Luftfeuchtigkeit in Ihrem Weinschrank individuell regulieren. Dies schafft herausragende Lagerbedingungen, insbesondere für Weine mit Naturkorken. Durch eine gleichmässige Befeuchtung der Korken wird der Reifeprozess des Weins bestens unterstützt. So können Sie sicher sein, dass Ihre Weine immer unter den bestmöglichen Bedingungen aufbewahrt werden.

### **FlexiFrame**

Dank der verstellbaren Flaschenroste bieten die praktischen FlexiFrames Platz für alle Arten von Weinflaschen. Die einzelnen Stege lassen sich einfach und komfortabel an die jeweilige Flaschengrösse anpassen. Dadurch finden selbst grosse Magnumflaschen ihren Platz, ohne wertvollen Stauraum zu beanspruchen. Sorgen Sie für eine optimale Lagerung Ihrer Weine und geniessen Sie dabei maximale Flexibilität.

### **FlexiFrame Plus**

Perfekt temperierter Wein auch in grossen Flaschen: Die einzelnen Streben lassen sich erstmalig sowohl in Längs- als auch Querrichtung versetzen, sodass auch Flaschen mit grossem Durchmesser, wie z. B. Magnumflaschen sicher gelagert werden.

### **Glastür mit UV-Schutz**

Die Glastür mit einem optimalen UV-Schutz sowie UV-freiem LED-Licht im Weinschrank bietet ideale Lagerbedingungen für Ihre Weinsammlung. Natürliches Licht kann die wertvollen Inhaltsstoffe des Weins beeinflussen. Unsere speziell getönten Glasscheiben verhindern diese unerwünschten Reaktionen. Somit können Sie Ihren Wein unter optimalen Lagerbedingungen auch über eine längere Zeit präsentieren – ohne Kompromisse bei Qualität oder Geschmack eingehen zu müssen.

### **LED-Beleuchtung**

Sorgen Sie mit unserem Licht für eine exklusive Beleuchtung Ihrer Weinsammlung. Bei allen Geräten mit Glastür können Sie die Lichtintensität pro Temperaturzone in sieben Stufen einstellen. Die Beleuchtung erzeugt keinerlei Wärme im Innenraum. So kann Ihr Wein ungestört lagern. Die LED-Technik ist wartungsfrei und ermöglicht eine gleichmässige Ausleuchtung. Dadurch bleibt Ihr Wein nicht nur perfekt temperiert, sondern wird auch optimal präsentiert.

### **Miele@home\***

Clever vernetzt: Mit unserem innovativen System Miele@home, schöpfen Sie das Potenzial Ihrer Miele Geräte voll aus und machen Ihren Alltag noch smarter. Alle intelligenten Miele Hausgeräte lassen sich komfortabel und sicher vernetzen. Die Bedienung ist einfach – ob mit der Miele App, per Sprachsteuerung oder durch die Integration in bestehende Smart Home Lösungen. Die Vernetzung erfolgt über den heimischen WLAN-Router und die Miele Cloud.

### **NoteBoard**

An jedem Flaschenrost ist eine Leiste befestigt, die sich zu Ihrer optimalen Übersicht mit Kreide oder einem Kreidestift beschriften lässt: Notieren Sie hier z. B. die Herkunft, Rebsorte oder den Jahrgang Ihres Weins. Die NoteBoards lassen sich zum bequemen Beschriften abnehmen.

### **PresenterFrame**

Mit dem Miele PresenterFrame präsentieren Sie Ihre edlen Weine besonders stilvoll und unter besten Bedingungen. Auch nach dem Öffnen lassen sich Ihre Weinflaschen optimal aufbewahren – und das stets unter idealen Lagerbedingungen. Das Beste daran: Mit nur einem Handgriff verwandelt sich der PresenterFrame in einen flachen Lagerrost. So finden auch grössere Flaschenvorräte einen geeigneten Platz.

### **Push2open**

Miele Unterbau-Weinschränke mit Push2open öffnen sich wie von selbst. Durch einen leichten Druck auf die Glastür wird die Öffnungsautomatik aktiviert. Die Tür fährt sanft auf, sodass Sie bequem dahintergreifen und sie komplett öffnen können. Miele Weinschränke mit Push2open kommen ganz ohne Griff aus und lassen sich so optimal und flächenbündig in jedes Küchen- und Wohnumfeld integrieren.

### **SilenceSystem**

Weinschränke laufen immer, daher sind niedrige Geräuschwerte besonders wichtig. Miele Weinschränke mit SilenceSystem verfügen über einen besonders geräuschoptimierten Kältekreislauf. Zusätzlich werden an kritischen Stellen gezielte Geräuschkämpfungen angebracht, sodass Sie sich ganz dem Geniessen widmen können.

### **SoftClose**

Mit SoftClose schliesst die Tür Ihres Miele Weinschranks ganz leise, sanft und wie von selbst: Die integrierte Dämpfung bewahrt Ihren gelagerten Wein vor Erschütterungen durch heftiges Türschliessen. Und zusätzlich schliesst SoftClose ab einem Öffnungswinkel von 30 Grad die Tür sogar automatisch. So kann Ihr Wein in Ruhe und ganz sicher lagern.

### **SommelierSet**

Das exklusive Miele SommelierSet bietet sowohl Platz für Gläser als auch Weinflaschen. So können Sie Ihren Gästen Champagner oder Weisswein aus gekühlten Gläsern anbieten. Die Weinflaschen lassen sich aufrecht lagern und somit auch nach Anbruch optimal temperieren. Mit dem entnehmbaren Tablett mit abwischbarer Silikonauflage servieren Sie Ihren Wein besonders elegant. Kleineres Weinequipment findet in der Zubehörbox einen geeigneten Platz.

### **Temperaturzonen**

Mit bis zu drei individuell regelbaren Temperaturzonen können Sie gleichzeitig verschiedene Weinsorten sowie Champagner oder Sekt gradgenau temperieren – ganz nach Ihren individuellen Vorlieben oder den optimalen Lagerbedingungen. Geniessen Sie die Freiheit, Ihre Weine in gewünschter Trinktemperatur zu servieren und aufzubewahren.

### **Türschloss**

Die Sicherheit Ihrer wertvollen Weinsammlung liegt uns am Herzen. Mit dem manuellen Türschloss von Miele können Sie unerwünschten Zugriff verhindern. Es bietet zuverlässigen Schutz und gewährleistet, dass Ihre kostbaren Weine sicher verwahrt sind. Dank des praktischen Türschlosses können Sie sich entspannt zurücklehnen und Ihre Weinsammlung in vollen Zügen geniessen.

### **Vibrationsarme Lagerung**

Um Ihren Wein besonders schonend zu lagern, sind in den Miele Weinschränken speziell optimierte Komponenten eingesetzt: Der auf Laufruhe optimierte Kompressor ist mechanisch vom Gehäuse entkoppelt. Zusätzlich sorgen die vibrationsarmen Komfortauszüge für einen besonders sanften Lauf und verfügen über einen gedämpften Selbsteinzug. So kann Ihr Wein in Ruhe lagern.

**Miele AG**

Limmatstrasse 4  
8957 Spreitenbach

**Miele SA**

Sous Riette 23  
1023 Crissier

Tel. 0848 848 048  
[www.miele.ch/contact](http://www.miele.ch/contact)

[www.miele.ch](http://www.miele.ch)

## Ihr Entscheid für Miele ist Mehrwert

Seit 1899 folgt Miele seinem Markenversprechen „Immer Besser“. Mit Erfolg – Miele steht für Qualität, Langlebigkeit, Komfort, Design und Umweltverträglichkeit – hier machen wir keine Kompromisse, das versprechen wir Ihnen. Unsere Kunden haben die Gewissheit, dass sie für ihre Investition einen echten Mehrwert erhalten.

**Miele Experience Center für Sie**

Unser Ziel ist Ihre Zufriedenheit – wir laden Sie herzlich ein. In einem persönlichen Beratungsgespräch in unseren grosszügigen Ausstellungen in Spreitenbach und Crissier präsentieren wir Ihnen die exklusive Welt von Miele. Oder erleben Sie an den schweizweiten Miele Interessentenkursen unsere innovativen Küchengeräte live. Das Miele Experience Center unterstützt Sie in Ihrer Entscheidung! Ausführliche Informationen zum Miele Sortiment finden Sie bequem in den umfassenden Prospekten oder unter [www.miele.ch](http://www.miele.ch).