

**Miele**

# Geschirrspülen

September 2025

Miele. Immer Besser.





Unser Anspruch

# Immer Besser

Willkommen bei Miele

Als unsere Urgrossväter das Unternehmen Miele 1899 gründeten, mussten sie sich, um Erfolg zu haben, von ihren Wettbewerbern abheben. Dafür gibt es nur zwei Wege, nämlich entweder billiger zu sein als die anderen – oder besser. Beides gleichzeitig ist praktisch unmöglich. Sie haben sich für **“Immer Besser”** entschieden.

Dass Miele diesen hohen Anspruch bis heute immer wieder überzeugend einlöst, davon zeugen **ungezählte Testsiege und Auszeichnungen**, vor allem aber viele Millionen **zufriedener Kundinnen und Kunden** überall auf der Welt.

In diesem Jahr feiern wir den 125. Geburtstag unseres Unternehmens – und Miele gilt mehr denn je als Inbegriff **erstklassiger Qualität und Ingenieurskunst**.

“Ein Versprechen, das bleibt. 125 Jahre Qualität.”

Nicht zu vergessen: Wer Miele kauft, handelt nachhaltig. Denn wir produzieren konsequent ressourcenschonend und bieten Ihnen **besonders langlebige Geräte**, die auch beim Verbrauch von Strom, Wasser und Waschmitteln vorbildlich sind. Zugleich stehen wir für **partnerschaftliche Wertschätzung** gegenüber unseren Beschäftigten, Vertriebspartnern, Endkunden, Lieferanten und Nachbarn.

Dass all dies so bleibt, dafür stehen wir als geschäftsführende Gesellschafter in vierter Generation.

Ihr

*Markus Miele*

und Ihr *Reinhard Zinkann*



Dr. Markus Miele & Dr. Reinhard Zinkann







## Inhaltsverzeichnis

### Einführung

Willkommen bei Miele	3
Qualität – made by Miele	6
Hausgerätevernetzung Miele@home	8
Unsere Dienstleistungen für Sie	12
Ökologische Verantwortung	14
Automatische Dosierung AutoDos	16
Verschiedene Bauformen	18
Höchster Komfort und Designharmonie	20
Gerätegrößen in verschiedenen Normen	22
Bedienkonzepte	24

### Produktvorteile

Highlights der Miele Geschirrspüler	28
Weitere Produktvorteile	30
Korbgestaltung	32
Spülprogramme	40
Qualitätstests	42
Geschirr- und Gläser schonung	44

### Produkte

Icon-Übersicht	47
Produkt-Übersicht	48

### Miele ProfiLine Geschirrspüler 56

Korbgestaltung	58
Highlights der Miele Geschirrspüler	59
Icon-Übersicht	60
Produkt-Übersicht ProfiLine	61

Glossar	62
Miele CareCollection	64

# Eine Liebe, die ein Leben lang hält.

Einmal Miele, immer Miele.

Ihre Geräte sollen nicht nur funktionieren, sondern so ansprechend aussehen, dass sie keine Wünsche offen lassen, und zwar ein Leben lang. Geräte von Miele sind auf Langlebigkeit ausgelegt und verbinden mühelos Form und Funktion. Sie sind so design't, dass Sie sich unweigerlich in sie verlieben – immer wieder.



# Die Miele Geschirrspüler

Nutzen Sie Ihre besten Gläser einfach jeden Tag.



Die Miele Geschirrspüler sind mit der Technologie für makellose Pflege und perfekte Spülergebnisse ausgestattet. Entdecken Sie AutoDos für die automatische und präzise Dosierung von Reinigungsmittel. Erleben Sie Flexibilität beim Beladen mit einfach verstellbaren Körben. Sparen Sie umweltfreundlich, genießen Sie streifenfreien Glanz und langlebige Miele Qualität – bei jedem Durchlauf.



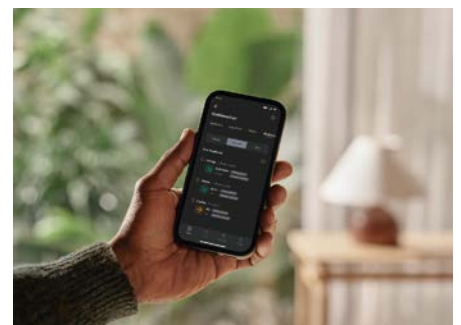
Machen Sie sich nie wieder Gedanken über den Abwasch. Verstellbare Körbe für flexibles Beladen, Einsparungen, die die Umwelt schonen, glänzende Ergebnisse und dauerhafte Miele Qualität – modernste Technologie macht eine perfekte Reinigung möglich.



Lernen Sie AutoDos kennen, das weltweit erste automatische Dosiersystem für Reinigungsmittel mit PowerDisk<sup>1</sup>. Hervorragende Reinigungsergebnisse und Einsparpotenziale mit der perfekten Menge an Reinigungsmitteln für strahlend sauberes Geschirr – jedes Mal.



Mit der praktischen AutoOpen Funktion öffnet die Tür des Geschirrspülers automatisch bei Programmende. Durch ein Gebläse wird die feuchte Luft im Spülraum schnell abgeleitet. So können Sie das gereinigte Geschirr sofort wieder verwenden. Ihre Arbeitsplatte bleibt vor Feuchtigkeit geschützt, da eine spezielle Luftführung die Feuchtigkeit effektiv ableitet.



Verfolgen Sie Ihren Energie- und Wasserverbrauch mit unserer neuen Verbrauchsübersicht. Analysieren Sie die Verbrauchsmuster Ihrer Programme. Erhalten Sie Tipps für umweltfreundliches Geschirrspülen und erfahren Sie, wie Sie Ihr Gerät maximal effizient nutzen.

1) Patent PowerDisk DE102013104391, EP2798995







Miele@home



# Hausgerätevernetzung mit Miele@home<sup>1</sup>

## Die Produkt-Highlights von Miele@home

Clever vernetzt: Mit unserem innovativen System Miele@home schöpfen Sie das Potenzial Ihrer Miele Geräte voll aus und machen Ihren Alltag noch smarter. Alle intelligenten Miele Hausgeräte lassen sich komfortabel und sicher vernetzen. Die Bedienung ist einfach – ob mit der Miele App, per Smart Speaker oder durch die Integration in bestehende Smart Home Lösungen. Die Vernetzung erfolgt über den heimischen WLAN-Router und die Miele Cloud.



### Miele App<sup>1</sup>

Ihr perfekter Begleiter: Mit der Miele App können Sie Ihre Miele Hausgeräte mobil steuern und haben alles stets im Blick – egal, ob von zu Hause oder unterwegs. Sie möchten zum Beispiel den Garvorgang im Backofen verfolgen oder wissen, ob das Waschprogramm beendet ist? Die App versorgt Sie mit den nötigen Informationen und bietet eine komfortable und schnelle Bedienung. Darüber hinaus bietet die App Zusatzinformationen und Services zu Ihren Miele Geräten, z. B. den BaristaAssistant oder Rezepte. Laden Sie die App jetzt herunter!



### Smart Speaker<sup>2</sup>

Vernetzen Sie Ihre smarten Miele Hausgeräte mit digitalen Sprachassistentensystemen. Mit Amazon Alexa oder Google Home können Sie bequem Programme starten, Einstellungen oder Statusabfragen vornehmen. Sie haben die Hände voll, dann öffnen Sie die Backofentür der ArtLine Geräte oder die Tür Ihres Kühlschranks einfach per Sprachbefehl. Immer mehr Systeme bieten zudem Displays mit visuellem Output, für noch mehr Komfort im Alltag.



### Smart Home Integration

Ein Smart Home macht den Alltag leichter und schafft individuellen Wohnkomfort. Rollläden, Heizung und Hausgeräte kommunizieren miteinander und werden immer häufiger per App oder Smartspeaker gesteuert. Auch viele Miele Geräte sind vernetzbar. Diese können Sie dank der praktischen Miele Cloud Schnittstelle schnell und einfach in Ihre Smart Home Partneranwendung integrieren. So genießen Sie die Effizienz und den Komfort einer ganzheitlichen Hausvernetzung.

# Hausgerätevernetzung mit Miele@home<sup>1</sup>

Die Produkt-Highlights der Miele App<sup>1</sup>



## Dashboard

Immer auf dem aktuellen Stand: Auf dem Dashboard sehen Sie den Status all Ihrer vernetzten Miele Geräte.

## MobileControl

Mit MobileControl können Sie Ihre Geräte per App steuern – egal wo Sie sich gerade befinden.

## RemoteUpdate

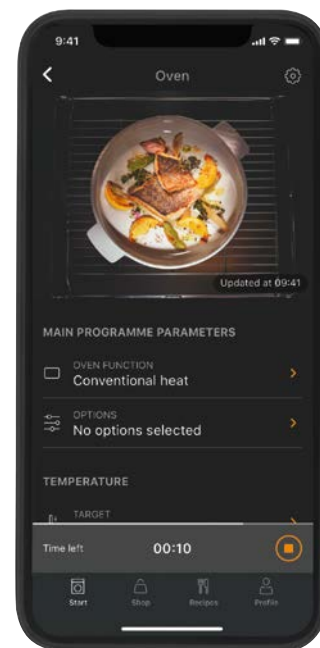
Verfügbare Softwareupdates werden auf Wunsch installiert – ganz ohne den Besuch eines Servicetechnikers.

## In-App Shop

Reinigungsprodukte und Zubehör schnell und bequem über die App nachbestellen.

## Consumption Dashboard

Durch die transparente Darstellung des Energie- und Wasserverbrauchs können Kosten und Ressourcen gespart werden.



Entdecken Sie alle Möglichkeiten der Miele App!  
[www.miele.ch/mieleathome](http://www.miele.ch/mieleathome)



Laden Sie die Miele App jetzt herunter!



<sup>1</sup>) Zusätzliches digitales Angebot der Miele & Cie. KG. Abhängig von Modell und Land kann der Funktionsumfang variieren. Erforderlich ist Ihr Einverständnis zu den Allgemeinen Geschäftsbedingungen und Datenschutzhinweisen für digitale Produkte und Dienste von Miele in der Miele App. Miele behält sich das Recht vor, die digitalen Angebote jederzeit zu ändern oder einzustellen.  
<sup>2</sup>) Die Sprachsteuerung nutzt Dienste von Google LLC und Amazon Alexa und basiert auf deren Verfügbarkeit. Der Funktionsumfang kann je nach Land variieren. Google, Google Home und Google Nest Mini sind Marken von Google LLC. Für Google Nest Mini sind WLAN, eine Internetverbindung, eine Steckdose in der Nähe, ein Google-Konto und ein kompatibles Mobilgerät erforderlich. Die Mindestanforderungen an das Betriebssystem finden Sie unter [g.co/home/req](http://g.co/home/req). Kompatibel mit Alexa. Amazon, Alexa sowie alle zugehörigen Marken sind Marken der Amazon.com, Inc. oder deren verbundenen Unternehmen.

# Unsere Dienstleistungen für Sie

Gerätevorführungen, Beratungen, Service, Miele Shop

## Miele Kochstudios in der ganzen Schweiz

Sei es bei einem Neu- oder Umbau der Küche – die Geräte-Entscheidung fällt nicht leicht. Dabei spielen nicht nur die heutigen Kochgewohnheiten und zukünftigen Kochwünsche eine Rolle, sondern auch die Möglichkeiten in Ihrer Küche. Unsere erfahrenen Kursleiter/innen unterstützen Sie im Entscheidungsprozess für die richtigen Geräte und Kombinationen. Sie erklären während dem Zubereiten von verschiedenen Köstlichkeiten, wie Sie Dampfgeräte, Backofen usw. im Alltag einsetzen können.

Anmeldung und Infos: [www.miele.ch/cooking-events](http://www.miele.ch/cooking-events)



## Miele Experience Center in Spreitenbach und Crissier

Wir freuen uns, Sie in unseren Experience Center in Spreitenbach und Crissier zu begrüßen und Sie in der Geräteauswahl zu unterstützen. Auf über 700 m<sup>2</sup> präsentieren wir Ihnen die exklusive Welt von Miele: Küchengeräte, Geschirrspüler, Kühl-, Gefrier- und Weinschränke sowie das ganze Wäschepflege- und Staubsauger-Sortiment. Erfahren Sie bei einem persönlichen Beratungstermin alles zu den Highlights der Geräte und überzeugen Sie sich selbst von der haptischen Qualität und hochwertigen Verarbeitung.

Experience Center Öffnungszeiten  
Montag bis Freitag 9.00 bis 18.00 Uhr  
Samstag 9.00 bis 16.00 Uhr

Anmeldung und Infos:  
[www.miele.ch/beratung](http://www.miele.ch/beratung)


## Ihr Miele Service in der Schweiz

Tag und Nacht, an Arbeits- wie auch an Feiertagen können Sie für eine allfällige Reparatur direkt einen Servicetechniker anfordern. Unter [www.miele-eservice.ch](http://www.miele-eservice.ch) platzieren Sie Ihren Auftrag zu einem von Ihnen gewünschten Zeitpunkt direkt im System. Der Techniker in Ihrer Nähe wird umgehend informiert und ist innert kurzer Zeit zur Stelle. Die Miele Servicetechniker sind in der ganzen Schweiz stationiert und jederzeit erreichbar. Sie bezahlen deshalb stets die gleiche Wegpauschale – egal, wo Sie wohnen.

[www.miele-eservice.ch](http://www.miele-eservice.ch) oder  
Telefon 0848 848 048

## Im Miele Webshop

Das Sonderzubehör ist erhältlich unter [miele.ch](http://miele.ch)







# Wir übernehmen Verantwortung für unsere Umwelt

Die Basis unserer Unternehmensphilosophie

Die Verantwortung gegenüber unserer Umwelt hat bei Miele Tradition! Getreu unserem Motto „Immer Besser“ entwickeln wir für Sie seit vielen Jahren Hausgeräte, die unsere Umwelt und Ressourcen schonen. Das fängt bei der Materialauswahl an, geht über die effiziente Produktion und mündet – nach einem langen Geräteleben – in ein umweltfreundliches Recycling.

## Maximale Energieeffizienz

Dank unseres ECO-Programms sind unsere Geschirrspüler besonders sparsam. Viele unserer Modelle erreichen die höchste Energieeffizienzklasse A. Das ermöglicht im Programm ECO einen Verbrauchswert von nur 0,54 kWh – für mehr Kostenersparnis und weniger Ressourceneinsatz.

## Innovativ Wassersparen

Wasser ist eine wichtige Ressource. Umso wichtiger ist es, achtsam mit ihr umzugehen. Miele Geschirrspüler reinigen ausschliesslich mit Frischwasser – und das im Programm Automatic schon ab 6 Liter Wasserverbrauch. Möglich macht dies die intelligent EcoPower Technologie. Damit hat Miele den Wasserverbrauch in den letzten 30 Jahren um 85 % reduziert.

## Weniger Stromverbrauch

Jeder Miele Geschirrspüler verfügt zudem über einen Warmwasseranschluss bis 60 °C. Damit lässt sich der Stromverbrauch weiter reduzieren. Über alle Programme können im Durchschnitt\* so bis zu 35 % Energie eingespart werden.

Somit sind Miele Geschirrspüler nicht nur besonders leistungsstark, sondern auch umweltschonend – und das bei gewohnt besten Reinigungsergebnissen!



### Warmwasser

Zusätzlich verfügen alle Miele Geschirrspüler über einen Warmwasseranschluss bis 60 °C. Damit lässt sich der Stromverbrauch im Fein Programm um bis zu 35 %, die Laufzeit um 10 % reduzieren. Im Programm ECO sinkt der Energieverbrauch des Geschirrspülers auf bis zu 0,29 kWh.

\* im Durchschnitt des Programmmix, verglichen mit Kaltwasser-Anschluss





## Unsere Geräte, höchste Energie- effizienz – Team A

### Nachhaltigkeit ohne Kompromisse

Für Miele ist es selbstverständlich, dass Energiesparen nicht vom Preis abhängt, sondern ein Massstab ist für alle unsere Produkte. Wir setzen auf nachhaltige Lösungen, die Ressourcen schonen und gleichzeitig Ihre Energiekosten minimieren – ganz ohne Kompromisse. Unsere Geräte erreichen die Bestklasse A und garantieren Ihnen eine exzellente Leistung bei höchster Umweltfreundlichkeit.

Energieeffizienz beginnt bei uns nicht mit dem Preis, sondern mit der Verantwortung gegenüber unserer Umwelt. Nachhaltigkeit ist bei Miele ein Standard, der in jedem Gerät steckt, für eine bessere Zukunft, ohne Abstriche.

# Geschirrspülen in einer neuen Dimension

Automatische Dosierung mit integrierter PowerDisk

Perfekte Dosierung – kein Überdosieren

Für perfekte Reinigungsergebnisse und gleichzeitiger Schonung der Umwelt

Miele PowerDisk und  
PowerDisk Eco –

bestehen zu 100 % aus Altplastik

Exzellente Reinigungsergebnisse –

dank exklusiv entwickeltem Pulvergranulat

Wirksam gegen Viren –

Miele Geschirrspüler entfernen mehr als 99,9 % der Viren<sup>2</sup>



Erleben Sie mit Miele AutoDos Geschirrspülen der Extraklasse: für maximale Zeitersparnis und herausragende Reinigungsergebnisse!

AutoDos ist die weltweit erste automatische Dosierung mit integrierter PowerDisk. Das enthaltene Pulvergranulat wurde speziell auf den Geschirrspüler und die automatische Dosierung abgestimmt. Es löst sich schnell auf und erzielt dadurch optimale Ergebnisse, sodass ihr Geschirr bei jedem Spülgang strahlend sauber wird.


Dank der PowerDisk wird das Granulat automatisch dosiert – je nach Programm immer zum optimalen Zeitpunkt. Sie müssen sich um nichts mehr kümmern und können die Zeit für andere Dinge nutzen. Auch eine Überdosierung ist nicht mehr möglich, sodass wichtige Ressourcen gespart werden. Eine PowerDisk reicht für durchschnittlich 20 Spülgänge<sup>1</sup>. Genießen Sie Ihre Freiheit dank Miele AutoDos!



# Exklusives Pulvergranulat

Speziell entwickelt für Miele Geschirrspüler und optimale Reinigungsergebnisse

Das speziell für unsere Geschirrspüler entwickelte Pulvergranulat sorgt in Kombination mit AutoDos für eine optimale Dosierung und führt dabei zum perfekten Reinigungs- und Trockenergebnis. Das ist nachhaltig für die Umwelt, schont Ressourcen und vermeidet eine Überdosierung, es wird nur so viel verwendet wie nötig. Das Ausgangsmaterial der PowerDisk-Becher besteht zu 100 % aus Altplastik.



Auszeichnung für höchste Hygiene Ergebnisse in Verbindung mit dem Miele AutoDos System.

Einzelheiten zu den Testkriterien finden Sie unter [www.miele.com/g7000-c](http://www.miele.com/g7000-c)



## Komfortabel und bequem

An Geschirr-Reiniger müssen Sie nicht bei jedem Spülgang, sondern erst nach ca. einem Monat denken – denn die innovative Dosiertechnik mit PowerDisk hält Pulvergranulat für durchschnittlich 20 Spülgänge<sup>1</sup> bereit. Damit genießen Sie eine neue Freiheit.



## Clever vernetzt

Mit Miele@home<sup>3</sup> schöpfen Sie das Potenzial Ihrer Miele Geräte voll aus und machen Ihren Alltag noch smarter: Der Geschirrspüler lässt sich sicher und komfortabel vernetzen und macht damit die Bedienung noch einfacher und bequemer. Sie profitieren von einzigartigem Komfort. Ob Sie Ihr Gerät über die App aktivieren oder einfach Reiniger und Zubehör bestellen, das alles entscheiden Sie selbst.

## Freiheit in jeder Hinsicht

Die Geschirrspüler Generation G7000 bieten maximale Bedienfreiheit an. Sie können die automatische Dosierung AutoDos mit integrierter PowerDisk nutzen oder klassisch über die Dosierkammer Tabs oder Pulver dosieren. Welches Reinigungsmittel genutzt wird, entscheiden Sie individuell und jederzeit.

1) Für ca. 20 Spülgänge im Programm ECO

2) Gemäss Zertifizierung durch Institute for Integrative Hygiene and Virology bezogen auf die Entfernung von behüllten und unbehüllten Viren (z. B. Corona-, Influenza- oder Noroviren) in den getesteten Programmen Hygiene und Intensiv, alle unter Verwendung von PowerDisk/UltraTabs. Einzelheiten zu den Testkriterien finden Sie unter [www.miele.com/g7000-c](http://www.miele.com/g7000-c)

3) Zusätzliches digitales Angebot der Miele & Cie. KG. Abhängig von Modell und Land kann der Funktionsumfang variieren. Erforderlich ist Ihr Einverständnis zu den Allgemeinen Geschäftsbedingungen und Datenschutzhinweisen für digitale Produkte und Dienste von Miele in der Miele App. Miele behält sich das Recht vor, die digitalen Angebote jederzeit zu ändern oder einzustellen.



**Miele bietet Ihnen verschiedene Bauformen von Geschirrspülern für Ihre Küche.**

Welche Art  
von Gerät  
wünschen Sie?

Die Bauformen der  
Miele Geschirrspüler



**Vollintegrierbare Geschirrspüler**

Die gesamte Gerätefront wird mit dem individuellen Frontendekor Ihrer Küche oder mit der Miele Edelstahl CleanSteel Front verkleidet. Dadurch lässt sich das Gerät perfekt in das Design Ihrer Küche integrieren.



**Integrierbare Geschirrspüler**

Die Gerätefront kann mit dem individuellen Frontendekor der Einbauküche verkleidet werden – für Küchendesign wie aus einem Guss. Alternativ ist die Frontverkleidung in Edelstahl CleanSteel möglich.



### **Stand-Geschirrspüler**

Frei aufstellbare, autarke Geräte mit robuster Abdeckplatte, die Sie als Arbeitsfläche nutzen können. Da das Gerät nicht fest eingebaut ist, lässt es sich beim Umzug einfach mitnehmen und in der neuen Küchensituation wieder aufstellen.





### Hocheinbau

Beladen ohne Bücken: Alle Miele Einbau-Geschirrspüler lassen sich problemlos in ergonomischer Höhe einbauen.

# Für höchsten Komfort und perfekte Designharmonie

Vielfältige Einbaumöglichkeiten der Miele Geschirrspüler



## Miele FrontFit

Miele Einbau-Geschirrspüler lassen sich problemlos in ergonomischer Höhe einbauen. Mit der FrontFit Technik bietet Miele spezielle Modelle, die das Spaltmass zum Sockel oder zur angrenzenden Front auf ein Minimum reduzieren. Dadurch entsteht ein optimales Fugenbild. Dank der intelligenten Gleit-Mechanik ist die Bedienung besonders komfortabel.



Einheitliche Optik: Die neue Technik Miele FrontFit sorgt für ein optimales Design in allen Einbausituationen.



## Grifflose Geschirrspüler mit Knock2open

Auf 2-maliges Klopfen an die Gerätetür öffnet sich der Geschirrspüler automatisch – ganz ohne Griff.



## Sockellooses Küchendesign

Noch harmonischere Ansichten: Dank FrontFit sind Miele Geschirrspüler selbst mit nahezu sockellosen Küchendesigns kombinierbar.

# Die Grössenvielfalt der Miele Geschirrspüler

Die Gerätegrössen in den verschiedenen Normen

Geschirrspüler von Miele sind in unterschiedlichen Gerätehöhen und -breiten verfügbar. Immer die optimale Lösung für Ihre Küche!



## **XXL-Geschirrspüler Euro-Norm**

(85 cm Höhe, 60 cm Breite)

Unterbau-, integrierbare und vollintegrierbare Geschirrspüler von Miele sind auch in XXL-Ausführung erhältlich. Diese eignen sich für Küchen ab einer Unterbauhöhe von 85 cm. Ideal für Neuküchen mit höherer Arbeitsplatte. XXL-Geschirrspüler bieten bis zu 25 % mehr Beladungsvolumen im Oberkorb für mehr Flexibilität und bessere Stellmöglichkeiten, z. B. für langstielige Gläser, grosse Kaffeebecher und Teile bis zu 23 cm Durchmesser.



### **Standard-Geschirrspüler Euro-Norm**

(81 cm Höhe, 60 cm Breite)

Für die Standard-Nische in den meisten herkömmlichen Haushalten, ab 81 cm Unterbauhöhe.



### **Extra schmale Geschirrspüler**

(81 cm Höhe, 45 cm Breite)

Unsere 45 cm breiten Geschirrspüler stehen ihren grossen Brüdern in nichts nach: Besteckschublade, geringer Energieverbrauch und höchst komfortable Korbgestaltung finden Sie bei Miele auch bei den schmalen 45 cm breiten Geschirrspülern. Ideal für Haushalte mit wenigen Personen und wenig Platz, die dennoch auf den Komfort eines Miele Geschirrspülers nicht verzichten möchten.



### **XXL-Geschirrspüler Schweizer-Norm**

(85 cm Höhe, 55 cm Breite)

Für die Nische nach Schweizer-Norm, ab 84,5 cm Unterbauhöhe.



# Welche Gerätebedienung bevorzugen Sie?

## Die Blendenkonzepte der Miele Geschirrspüler Euro-Norm

Bei den Blendenkonzepten unserer Geschirrspüler steht immer Eines im Mittelpunkt: Sie. Die Bedienung ist auf allen Ebenen nutzerfreundlich gestaltet, und Sie werden logisch und intuitiv durch alle Schritte geleitet.



### Integrierbare Geschirrspüler Euro-Norm

Zur Wahl stehen einerseits verschiedene Bedienkonzepte und Blendenfarben. So passt der Miele Geschirrspüler in jedes Küchenumfeld.



### M Touch S

Bedienen per Touch: Mit M Touch scrollen und wischen Sie durchs Menü – ähnlich wie auf dem Smartphone. Durch das leicht geneigte Display können Anzeigen auch besonders gut abgelesen werden. Und: Die Blende mit Display ist spürbar einfach zu reinigen.

### 1-zeiliges Display mit Klartext

Programmwahl über Sensortasten: Eine breite Auswahl an direkt anwählbaren Programmen übersichtlich auf der Bedienblende. Programmnamen und weitere Inhalte werden über das TFT-Klartextdisplay angezeigt.



### 1-zeiliges Display mit Klartext

Das moderne Erscheinungsbild in der Kombination von Obsidianschwarz mit hochwertigem Edelstahl setzt besondere Akzente und passt sich (auch modellabhängig in vollflächig Brillantweiss) dem Küchenumfeld optimal an.

### 3-stelliges 7-Segment-Display

Die Spülprogramme und -optionen werden einfach per Tastendruck ausgewählt. Die Anzeige erfolgt über das 7-Segment-Display.




### Blendenfarben für integrierbare Geschirrspüler



Edelstahl CleanSteel



Brillantweiss



Obsidianschwarz





### Vollintegrierbare Geschirrspüler Euro-Norm

Die vollintegrierten Geschirrspüler von Miele passen sich dem Küchenumfeld perfekt an, die schmale und übersichtliche Bedienblende tritt nur in Erscheinung, wenn sie benötigt wird.



### M Touch Vi

Für ein Höchstmass an Komfort steht unser M Touch Vi Display: Auf dem grossen, gut lesbaren TFT-Display wählen Sie Programme und Optionen per Berührung und Fingerwischen, einfacher geht's nicht.



### 1-zeiliges Display mit Klartext

Das einzeilige TFT-Klartextdisplay macht das Ablesen der Anzeigen komfortabel. Die Bedienblende ist modellabhängig mit hinterleuchtetem Miele Logo erhältlich. Spülprogramme und -optionen wählen oder ändern Sie direkt per Berührung der Symbole auf der Blende – schnell und einfach. Eine Vielzahl an Programmen kann per Direktauswahl komfortabel angesteuert werden.



### 3-stelliges 7-Segment-Display


Klassisch im Design, einfache und übersichtliche Bedienung. Die Programmwahl erfolgt über Tastenanwahl, im Display erscheint die Restlaufzeit über das 7-Segment-Display.

# Welche Gerätebedienung bevorzugen Sie?

Die Blendenkonzepte der neuen Miele Geschirrspüler der Schweizer-Norm 55 cm




## Blendenfarben für integrierbare Geschirrspüler



Edelstahl  
CleanSteel



Brillantweiss



Obsidianschwarz

Auch die Miele Geschirrspüler der Schweizer-Norm 55 cm zeichnen sich durch hohe Benutzerfreundlichkeit aus.

## Integrierbare Geschirrspüler Schweizer-Norm

### 1-zeiliges Display mit Klartext

Die Spülprogramme und -optionen können einfach per Tastendruck ausgewählt und über das einzeilige Klartextdisplay angezeigt werden. Geschirrspüler, die mit dieser Blende ausgestattet sind, sind in verschiedenen Farben erhältlich und passen sich Ihrer Küche somit optimal an.



### 3-stelliges 7-Segment-Display

Die Spülprogramme und -optionen können einfach per Tastendruck ausgewählt und geändert werden. Die Anzeige erfolgt über ein 7-Segment-Display. Geschirrspüler, die mit dieser Blende ausgestattet sind, sind in verschiedenen Farben erhältlich und passen sich Ihrer Küche somit optimal an.



## Vollintegrierbare Geschirrspüler Schweizer-Norm



### 1-zeiliges Display mit Klartext

Die Spülprogramme und -optionen können einfach per Tastendruck ausgewählt und über das einzeilige Klartextdisplay angezeigt werden.

### 3-stelliges 7-Segment-Display

Die Spülprogramme und -optionen können einfach per Tastendruck ausgewählt und geändert werden. Die Anzeige erfolgt über ein 7-Segment-Display.







AutoDos

# Welche Komfort-Merkmale wünschen Sie?

Die Produkt-Highlights\* der Miele Geschirrspüler

**Exclusive  
to Miele**

## Überlegenes Reinigungssystem

Exzellente Ergebnisse: AutoDos ist die weltweit erste automatische Dosierung mit integrierter PowerDisk<sup>1</sup>. Geschirrspüler und exklusives Pulvergranulat werden damit zum präzise abgestimmten System – dosiert wird programmabhängig und zum optimalen Zeitpunkt. Geniessen Sie die Freiheit: Die PowerDisk reicht für 20 Spülgänge<sup>2</sup>, ohne Nachfüllen. Und dosiert dabei immer die richtige Menge an Pulvergranulat. Das schont den Geldbeutel und die Umwelt.



## Energie-Effizienz

Nachhaltigkeit ist Programm – die meisten Miele Geschirrspüler erreichen die höchste Energieeffizienzklasse A.



## Geringe Geräusche

Dank Miele Silence Paket liefern unsere Geschirrspüler hervorragende Ergebnisse und arbeiten nahezu geräuschlos.



**Exclusive  
to Miele**


## QuickPowerWash

Kurzprogramm: Beste Reinigungsergebnisse für normal verschmutztes Geschirr in 58 Minuten.



## Geprüfte Hygiene

Hygienisch rein: In allen Miele Geschirrspülern werden mehr als 99,9 % der Viren entfernt<sup>3</sup>.



## Miele@home

Machen Sie Ihr Leben smart: Dank Miele@home<sup>4</sup> können Sie Ihre Hausgeräte clever vernetzen – für mehr Möglichkeiten.

\* Ausstattungsmerkmale modellabhängig

1) Patent PowerDisk DE102013104391, EP2798995

2) Im Programm ECO

3) Gemäss Zertifizierung durch Institute for Integrative Hygiene and Virology bezogen auf die Entfernung von behüllten und unbehüllten Viren (z. B. Corona-, Influenza oder Noroviren) in den getesteten Programmen Hygiene und Intensiv, alle unter Verwendung von PowerDisk/ UltraTabs. Einzelheiten zu den Testkriterien finden Sie unter [www.miele.com/g7000-c](http://www.miele.com/g7000-c).

4) Zusätzliches digitales Angebot der Miele & Cie. KG. Abhängig von Modell und Land kann der Funktionsumfang variieren. Erforderlich ist Ihr Einverständnis zu den Allgemeinen Geschäftsbedingungen und Datenschutzhinweisen für digitale Produkte und Dienste von Miele in der Miele App. Miele behält sich das Recht vor, die digitalen Angebote jederzeit zu ändern oder einzustellen.

# Welche Produktausstattungen sind Ihnen besonders wichtig?

Die Produktvorteile der Miele Geschirrspüler\*



**Exclusive to Miele** **3D-MultiFlex-Schublade<sup>1</sup>**  
Entspannt einräumen: Durch raffinierte Verstellmöglichkeiten platzieren Sie auch kleine Geschirrtteile passend.



**Exclusive to Miele** **BrilliantLight<sup>2</sup>**  
LED Beleuchtung im Innenraum sorgt auch bei dunkleren Raumverhältnissen für die perfekte Sicht beim Ein- oder Ausräumen.



**Exclusive to Miele** **M Touch Display**  
Ein grosszügiges Display und Scrollen durch seitliches Wischen sorgen für eine schnelle, einfache Bedienung.



**FlexLine Korbgestaltung**  
Flexibilität schafft Komfort: Einfach verstellen, flexibel platzieren und beste Reinigungsergebnisse erzielen.



**Exclusive to Miele** **AutoOpen-Trocknung**  
Perfekte Trocknung des Geschirrs: Dank ausgefeilter AutoOpen-Technologie in ausgewählten Geräten.



**Exclusive to Miele** **AutoClose**  
Ein leichter Kontakt genügt: Mit AutoClose schliesst sich die Tür motorgestützt.



**Exclusive to Miele** **Knock2open<sup>3</sup>**  
Raffiniert: Der Geschirrspüler integriert sich nahtlos in grifflose Küchen – und öffnet auf Klopfen automatisch.



**ExtraLeise**  
So leise: Das Programm spült mit einem Geräuschwert von ab 37 dB(A), den man kaum wahrnimmt.



**SensorDry**  
Intelligente Anpassungen des Spülprogrammes sparen Energie und Zeit beim Trocknen.





#### ComfortClose

Praktisch: Die Tür lässt sich besonders leicht öffnen und schliessen und bleibt in der gewünschten Position stehen.



#### Brilliant GlassCare<sup>4</sup>

Behutsam und werthaltig: Mit Brilliant GlassCare werden Ihre Gläser schonend gepflegt.



#### Warmwasseranschluss

Bis zu 35 % Stromersparnis<sup>5</sup>: Jeder Miele Geschirrspüler verfügt über einen Warmwasseranschluss bis 60 °C.



#### Massgedecke

Viel Raum für Geschirr: Platz für bis zu 14 Massgedecke.



#### EcoPower-Technologie

Spart Wasser und Energie: Effiziente Ressourcenschonung durch clever gestalteten Wasserzufluss..



#### Halbe Beladung

Keine volle Beladung nötig: Die automatische Beladungserkennung passt den Wasser- und Stromverbrauch an.



#### Frischwasserspüler ab 6 Liter Wasserverbrauch

Minimaler Wasserverbrauch im Programm Automatik bei besten Ergebnissen und zur Schonung der Ressourcen.



#### EcoStart/SmartStart\*

Der Programmstart erfolgt mit der Funktion EcoStart bzw. SmartStart automatisch, wenn der Strom besonders günstig ist.



#### SolarSpar

Unschlagbar: Minimaler Stromverbrauch von 0,06 kWh pro Spülgang mit Solarthermie, Wärmepumpe oder Gas-Öl-Heizung.

\* Ausstattungsmerkmale modellabhängig

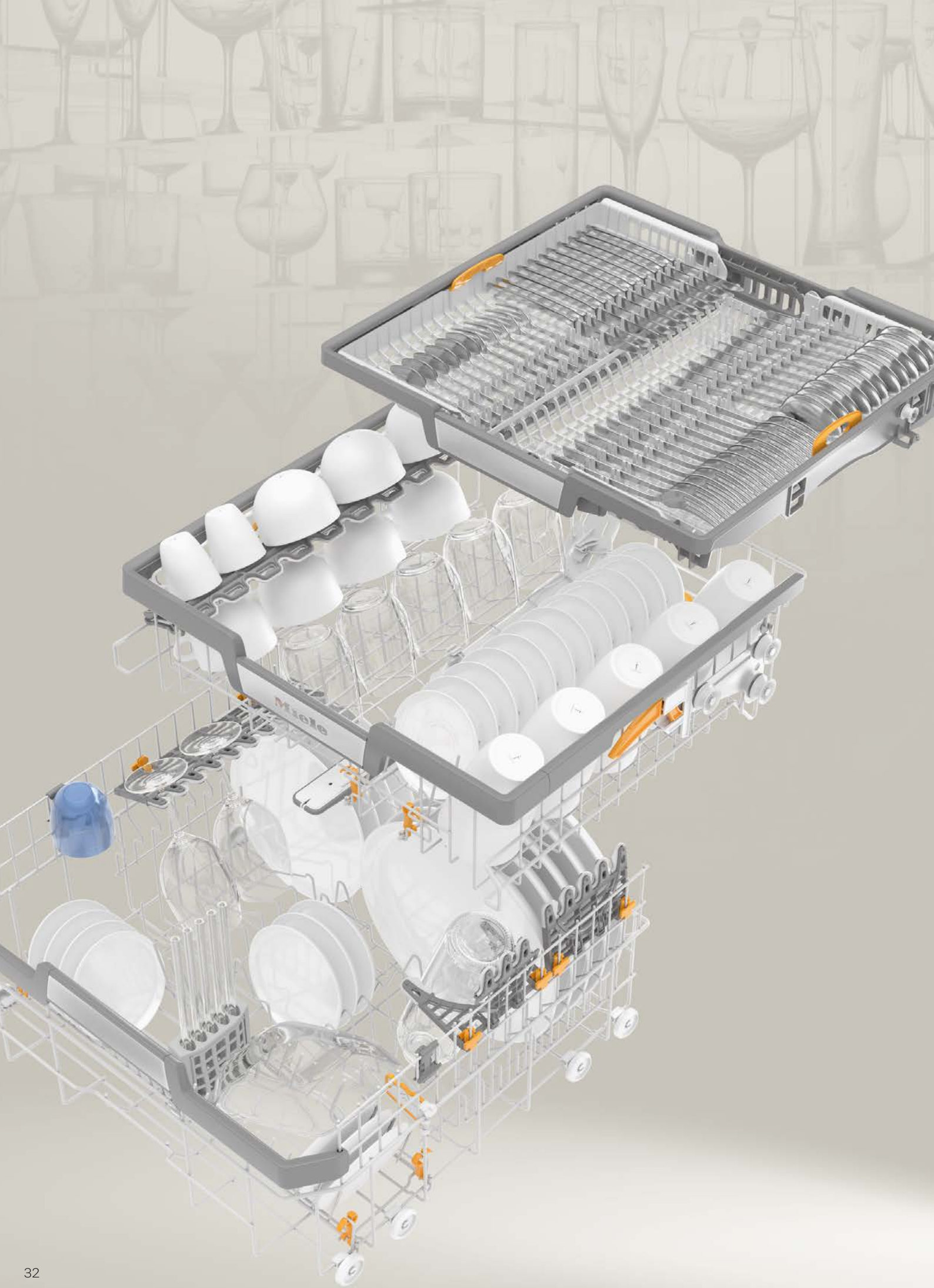
1) Patent 3D MultiFlex-Schublade DE102015120882, EP3409182, EP3649912

2) Patent BrilliantLight EP2233061, EP2540208

3) Patent Knock2open EP2428153, US875824, US9267319

4) im Programm Fein

5) im Durchschnitt des Programmmix, verglichen mit Kaltwasser-Anschluss





# Welche Korbausstattung benötigen Sie?


Die Korbgestaltung der Miele Geschirrspüler der Generation 7000\*



**Exclusive to Miele** **3D-MultiFlex-Schublade**  
Alle Besteckteile liegen separat, Schmutz wird restlos entfernt und das Besteck perfekt getrocknet. Auch kleine Geschirrtteile wie Espressotassen finden hier Platz.



**Exclusive to Miele** **FlexCare-Gläserhalter**  
Einzigartig sichere und schonende Platzierung: Integrierte Silikonpolster und Noppenstruktur sorgen für einen sicheren Halt.



**Exclusive to Miele** **FlexCare-Tassenauflage**  
Schützende Silikonelemente und Noppenstruktur für perfekten Halt.



**XL-Assist**  
Perfekt für Grosses: Mit XL-Assist können Sie Töpfe und Schalen platzsparend positionieren.



**MultiClip**  
Praktisch für Kleines: Mit dem MultiClip können Sie kleine Schalen, Dosen oder Deckel einfach im Korb befestigen.



**Exclusive to Miele** **StrawClean**  
Sorgfältig sauber: Wiederverwendbare Trinkhalme werden gründlich gereinigt und sicher festgehalten.



**FlexCare Glass & Bottle**  
Maximale Flexibilität: Flaschen und Gläser finden zur optimalen Reinigung einen sicheren Platz im Unterkorb.



**Zweiteilig klappbare Spikereihe**  
Perfekte Trocknung und Platzierung von Schüsseln.



**Ergonomische Korbgriffe**  
Vereinfachen den Alltag: Die Korbgriffe erleichtern das Handling bei jedem Be- und Entladen.



# Welche Korbausstattung benötigen Sie?

Die Korbgestaltung\* der Miele Geschirrspüler, Euro-Norm 60 cm

## Korbgestaltung "MaxiComfort"

### 3D-MultiFlex-Schublade

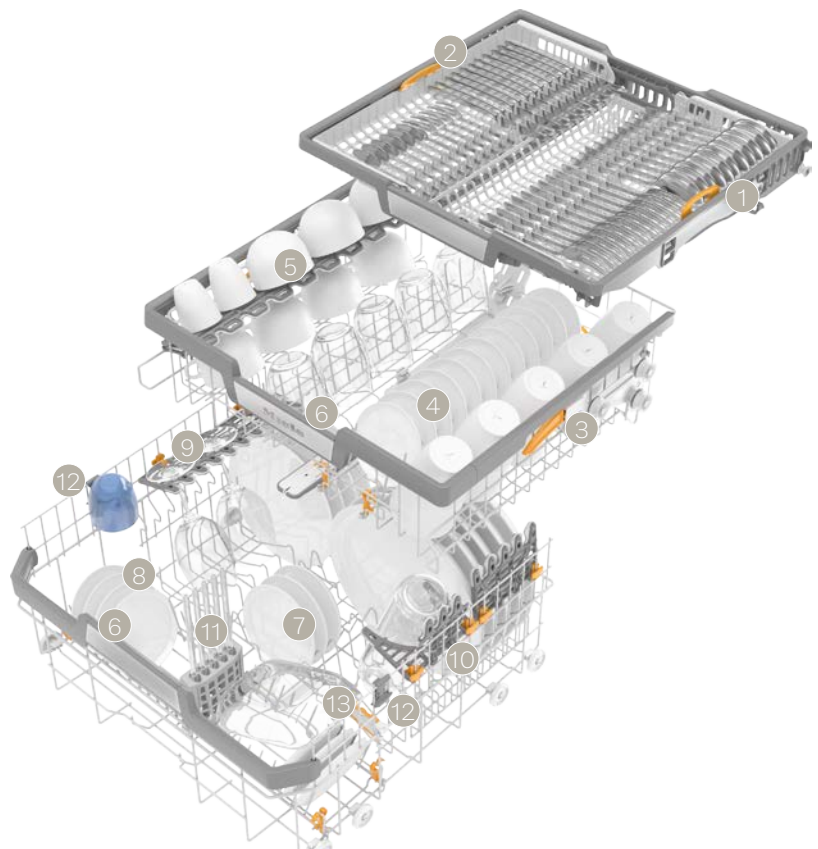
- 1 höhenverstellbares Seitenteil rechts
- 2 seitlich verstellbares Seitenteil links

### Oberkorb:

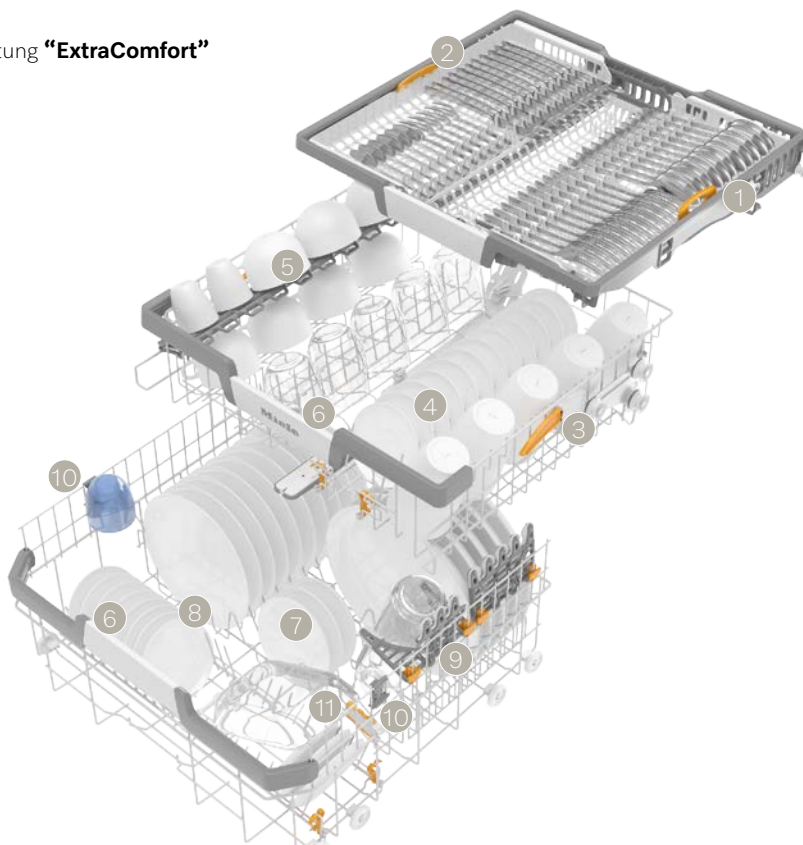
- 3 höhenverstellbar
- 4 komplett zweiteilig klappbare Spikereihe
- 5 FlexCare-Tassenauflage mit Noppenstruktur und Silikonelementen für Weingläser
- 6 breites Griffelement mit Edelstahl, ergonomische Reling im Ober- und Unterkorb

### Unterkorb:

- 7 MultiComfort-Bereich
- 8 2 klappbare Spikereien
- 9 höhenverstellbarer FlexCare-Gläserhalter
- 10 höhenverstellbarer FlexCare Glass & Bottle (für 2 Flaschen)
- 11 StrawClean
- 12 2 MultiClips
- 13 XL-Assist



## Korbgestaltung "ExtraComfort"



### 3D-MultiFlex-Schublade

- 1 höhenverstellbares Seitenteil rechts
- 2 seitlich verstellbares Seitenteil links

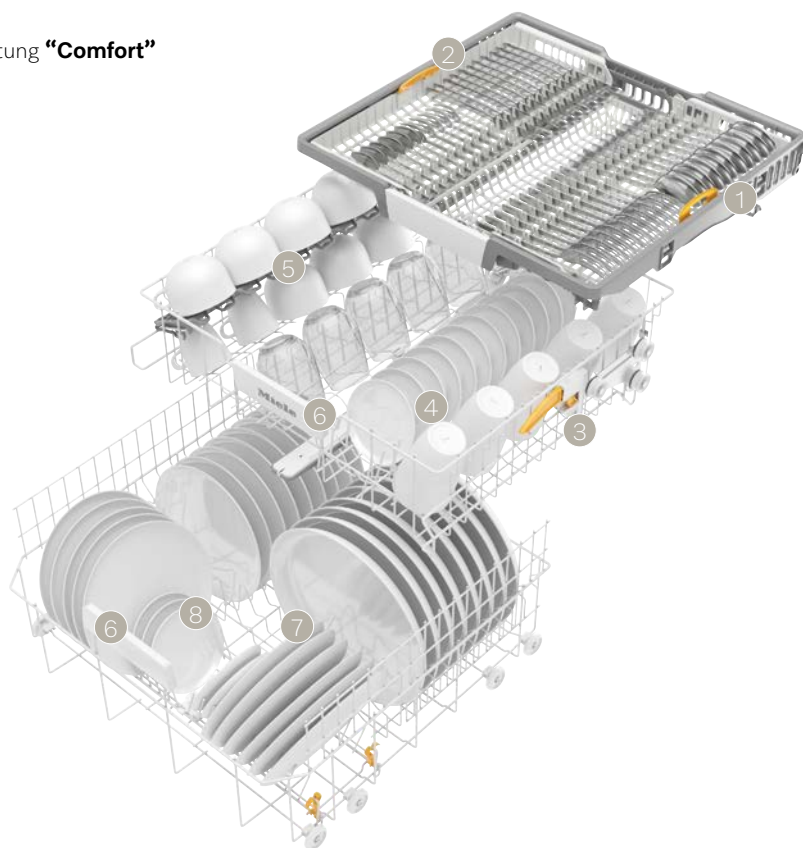
### Oberkorb:

- 3 höhenverstellbar
- 4 zweiteilig klappbare Spikereihe (vorne)
- 5 FlexCare-Tassenauflagen mit Noppenstruktur mit Aufnahmeelementen für Weingläser
- 6 breites Griffelement, ergonomische Reling im Ober- und Unterkorb

### Unterkorb:

- 7 MultiComfort-Bereich
- 8 2 Spikereien (rechts klappbar, links fest)
- 9 höhenverstellbarer FlexCare Glass & Bottle (für 2 Flaschen)
- 10 2 MultiClips
- 11 XL-Assist

## Korbgestaltung "Comfort"



### 3D-MultiFlex-Schublade\*

- 1 höhenverstellbares Seitenteil rechts
- 2 seitlich verstellbares Seitenteil links

### Oberkorb:

- 3 höhenverstellbar
- 4 feste Spikereihe
- 5 FlexCare-Tassenauflage mit Noppenstruktur
- 6 breites Griffelement im Ober- und Unterkorb

### Unterkorb:

- 7 MultiComfort-Bereich
- 8 2 Spikereien (rechts klappbar, links fest)

# Welche Korbgestaltung benötigen Sie?

Die Korbgestaltung\* der Miele Geschirrspüler, Schweizer-Norm 55 cm

## Korbgestaltung "ExtraComfort 55"

### 3D-MultiFlex-Schublade

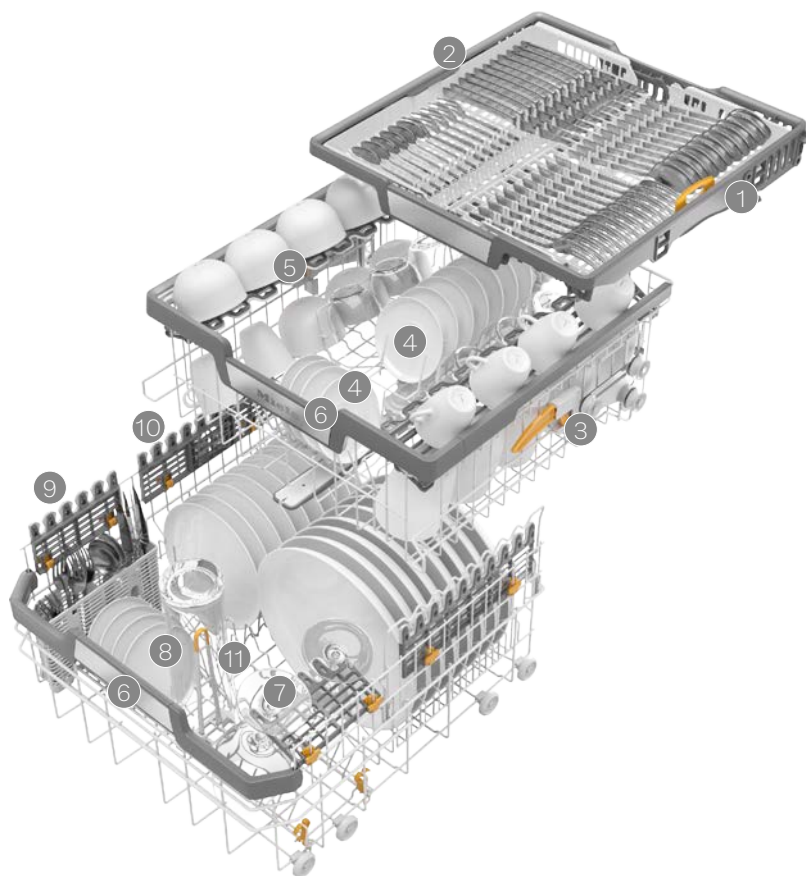
- 1 höhenverstellbares Seitenteil rechts
- 2 festes Seitenteil links

### Oberkorb:

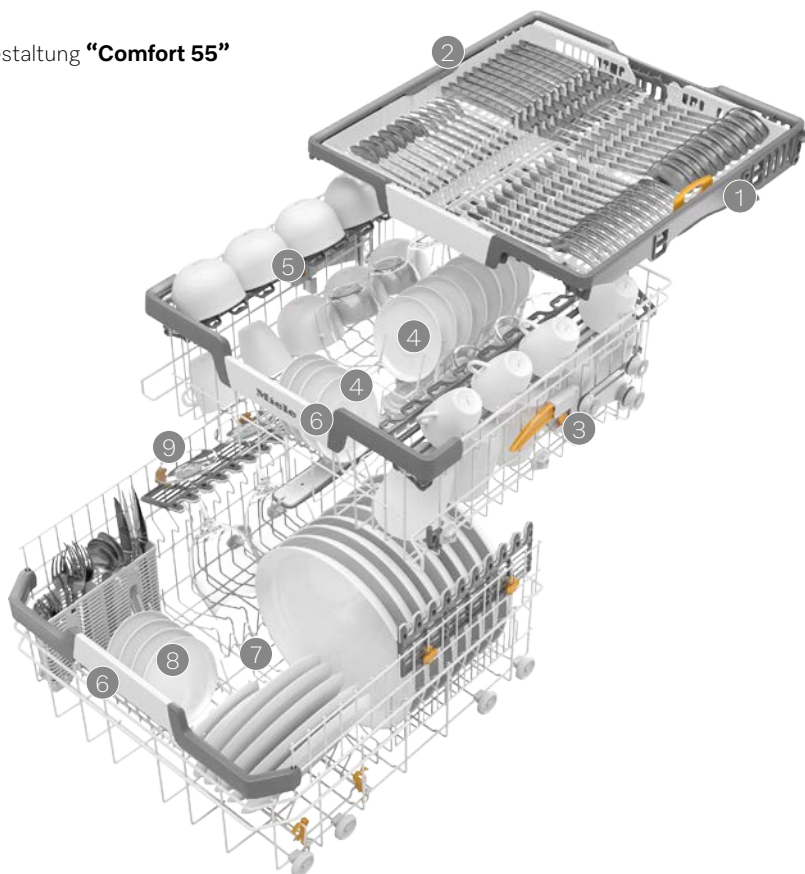
- 3 höhenverstellbar
- 4 Spikereihen
- 5 FlexCare-Tassenauflage mit Noppenstruktur und Silikonelementen für Weingläser
- 6 breites Griffelement mit Edelstahl, ergonomische Reling im Ober- und Unterkorb

### Unterkorb:

- 7 MultiComfort-Bereich
- 8 2 klappbare Spikereihen
- 9 höhenverstellbarer FlexCare-Gläserhalter
- 10 höhenverstellbarer FlexCare-Gläserhalter mit MultiClip
- 11 klappbarer Flaschenhalter



## Korbgestaltung "Comfort 55"



### 3D-MultiFlex-Schublade

- 1 höhenverstellbares Seitenteil rechts
- 2 festes Seitenteil links

### Oberkorb:

- 3 höhenverstellbar
- 4 Spikereihen
- 5 FlexCare-Tassenauflagen mit Noppenstruktur und Silikonelementen für Weingläser
- 6 breites Griffelement, ergonomische Reling im Ober- und Unterkorb

### Unterkorb:

- 7 MultiComfort-Bereich
- 8 1 klappbare Spikereihe und 1 feste Spikereihe
- 9 höhenverstellbarer FlexCare-Gläserhalter

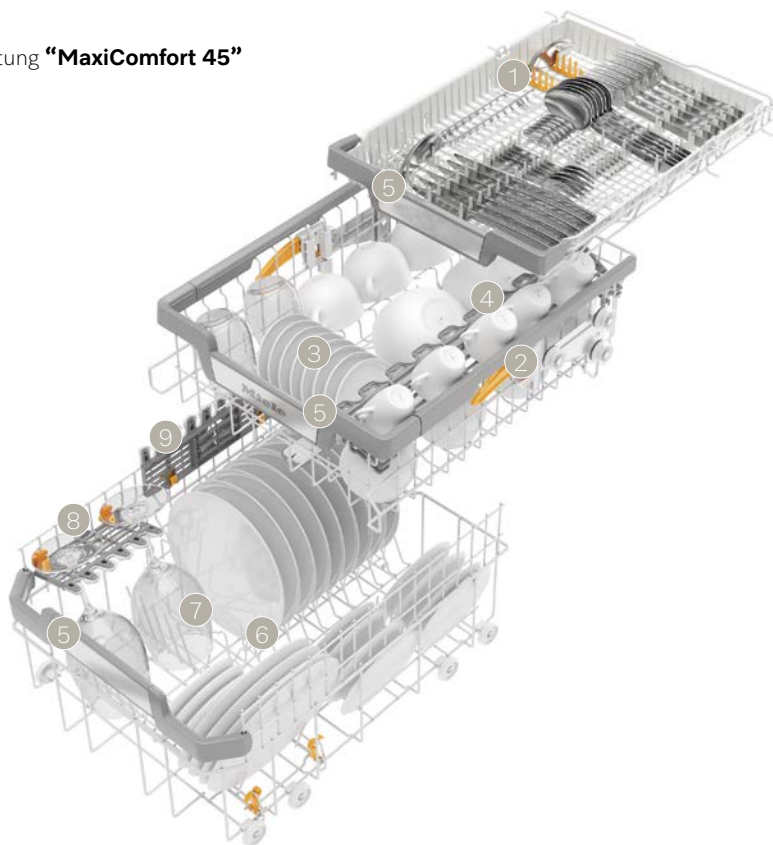




# Welche Korbausstattung benötigen Sie?

Die Korbgestaltung\* der Miele Geschirrspüler, 45 cm

## Korbgestaltung "MaxiComfort 45"



### MultiFlex-Schublade 45

**1** mit klappbaren Spikes für grosse Besteckteile

### Oberkorb:

- 2** höhenverstellbar
- 3** zweiteilig klappbare Spikereihe
- 4** FlexCare-Tassenauflage mit Noppenstruktur und Silikonelementen für Weingläser
- 5** breites Griffelement mit Edelstahl, ergonomische Reling im Ober- und Unterkorb

### Unterkorb:

- 6** MultiComfort-Bereich
- 7** 2 klappbare Spikereihen
- 8** höhenverstellbarer FlexCare-Gläserhalter
- 9** höhenverstellbarer FlexCare-Gläserhalter mit MultiClip

## Korbgestaltung "ExtraComfort 45"

### MultiFlex-Schublade 45

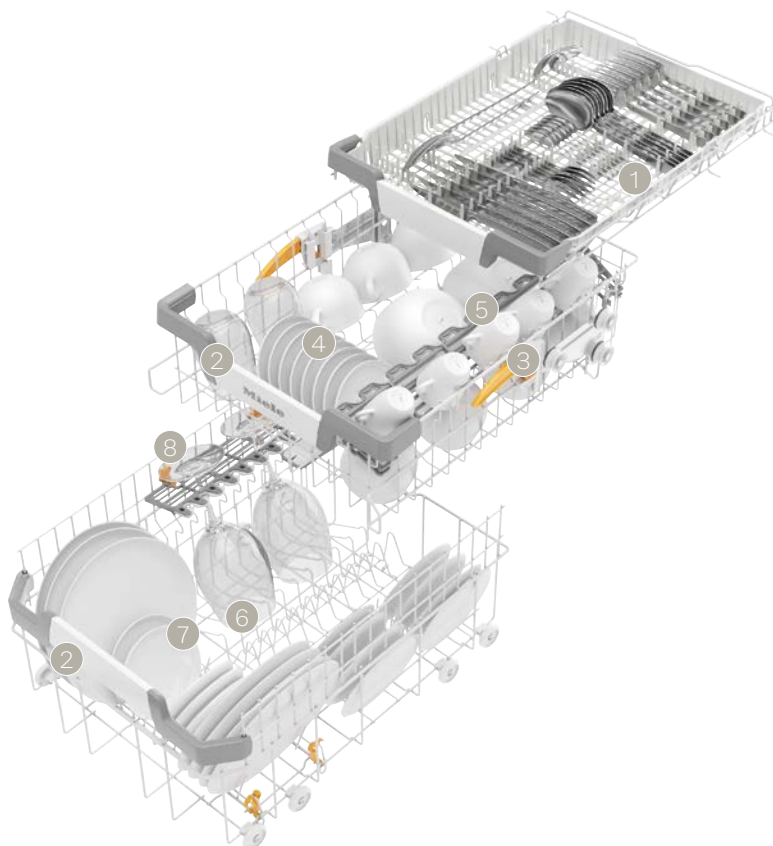
**1** mit Spikes für grosse Besteckteile

### Oberkorb:

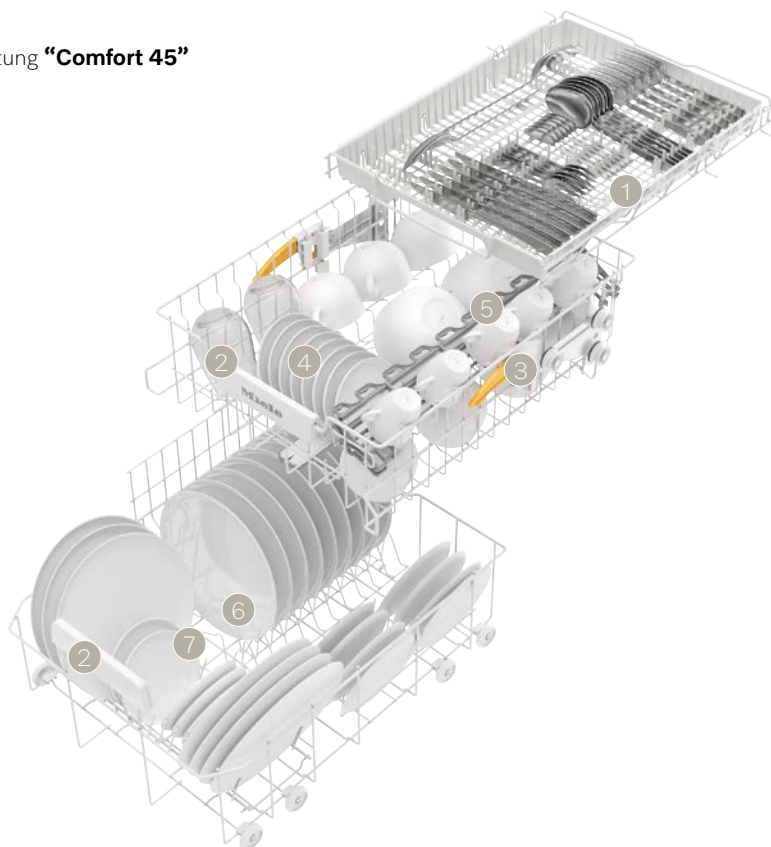
- 2** breites Griffelement, ergonomische Reling im Ober- und Unterkorb
- 3** höhenverstellbar
- 4** Spikereihe
- 5** FlexCare-Tassenauflage mit Noppenstruktur und Silikonelementen für Weingläser

### Unterkorb:

- 6** MultiComfort-Bereich
- 7** 2 klappbare Spikereihen
- 8** höhenverstellbarer FlexCare-Gläserhalter



## Korbgestaltung "Comfort 45"



### Original Miele Besteckschublade

**1** mit Spikes für grosse Besteckteile

### Oberkorb:

**2** ergonomische Korbgriffe im Ober- und Unterkorb

**3** höhenverstellbar

**4** Spikereihe

**5** FlexCare-Tassenauflage mit Noppenstruktur

### Unterkorb:

**6** MultiComfort-Bereich

**7** 2 Spikereien

# Für jede Situation gerüstet

Die Spülprogramme der Miele Geschirrspüler\*

## Die Extras der Miele Geschirrspüler<sup>1</sup>

**AutoDos:** Pulvergranulat wird abhängig vom gewählten Programm automatisch dosiert – in der exakt benötigten Menge und zum optimalen Zeitpunkt.

**IntenseZone:** Diese Option für verstärkte Reinigungskraft im Unterkorb kann wahlweise zugeschaltet werden.

**Quick bzw. Express:** Mit der Anwahl dieses Extras verkürzen Sie die Programmlaufzeit. So wird aus dem Programm PowerWash 60 °C durch die Anwahl Quick das QuickPowerWash Programm.

**Extra sauber:** Verstärkte Reinigungskraft kann wahlweise zugeschaltet werden.

**Extra trocken:** Durch eine verlängerte Trocknungsphase und die Erhöhung der Klarspültemperatur werden auch schwierige Teile, z. B. aus Kunststoff, perfekt getrocknet.

**BottleClean:** Massgeschneidert für Flaschen und hohe Gefäße. Optimale Reinigung bei Nutzung von FlexCare Glass & Bottle.

## Aktuelle Highlights ausgewählter Spüprogramme



### Automatic 45–60 °C

Für unempfindliches Geschirr: z. B. für gemischtes Geschirr mit haushaltsüblichen Speiserückständen.



### ECO

Echt sparsam: Das wasser- und energiesparende Programm eignet sich für gemischtes Geschirr.



### PowerWash 60 °C

Beste Reinigungs- und Trocknungsergebnisse für normal verschmutztes Geschirr in 90 Minuten.



### ComfortWash 45 °C

Das Programm reinigt ideal leicht verschmutztes Geschirr und temperaturempfindliche Gläser.



### Intensiv 75 °C

Maximale Reinigung: Töpfe, Pfannen und Co. werden rückstandslos sauber.




## Weitere Programme für spezielle Anwendungen



### Hygiene 75 °C

Durch Nutzung hoher Temperaturen werden z. B. Babyflaschen hygienisch gereinigt. Zertifiziert durch die Hochschule Rhein-Waal.<sup>2</sup>



### Pasta/Paella 75 °C

Für stärkehaltige Gerichte: Nudel-, Reis- und Kartoffelreste werden dank höherer Temperaturen restlos entfernt.



**Exclusive to Miele**

### SolarSpar

Unschlagbar: Minimaler Stromverbrauch von 0,07 kWh pro Spülgang mit Solarthermie, Wärmepumpe oder Gas-Öl-Heizung.




### QuickPowerWash

Ideale Reinigungs- und Trocknungsergebnisse für normal verschmutztes Geschirr in 58 Minuten.



### Ohne Oberkorb 65 °C

Für grosse Gegenstände: Damit kann sperriges Spülgut problemlos im Unterkorb gereinigt werden.



### ExtraLeise 50 °C

Kaum hörbar: Für gemischtes Geschirr mit leicht angetrockneten Speiserückständen.



### Biergläser 45 °C

Glanzvoller Auftritt: Das Programm reinigt Biergläser und garantiert die perfekte Schaumkrone.



### Gerätepflege 75 °C

Pflegeprogramm: Führt eine effektive Grundreinigung des Geschirrspülers durch und beugt Gerüchen vor.




### Salz ausspülen

Praktisch für die Reinigung: Nach dem Befüllen des Salzbehälters wird der Spülraum von Salzurückständen befreit.



### Fein 45 °C

Sanft und schonend: Das Programm reinigt ideal temperaturempfindliches Geschirr und Gläser.



### ComfortWash+ 55 °C

Hohe Reinigungsleistung: Mit ComfortWash+ werden auch hartnäckige Verschmutzungen gründlich entfernt.

\* Ausstattungsmerkmale modellabhängig

1) Spüloption kann Einfluss auf den Strom-/Wasserverbrauch oder die Laufzeit haben

2) Testkriterien unter [www.miele.com/g7000-c](http://www.miele.com/g7000-c)

# Höchste Miele Qualität für eine lange Lebensdauer

Die umfassenden Qualitätstests der Miele Geschirrspüler





# getestete Qualität

Qualität wird bei Miele gross geschrieben. Deshalb werden besondere Ansprüche an die Fertigung und die verwendeten Materialien gestellt.

## **Leistungstest**

Im Leistungstest werden neben Reinigungs- und Trocknungsergebnis die akustischen Werte sowie die Verbrauchswerte für jedes Spülprogramm mit dem hohen Miele Qualitätsanspruch verglichen.

## **Der Korb-Test**

Um realistische Prüfbedingungen herzustellen, werden die Körbe mit unterschiedlichen Gewichten beladen: bis zu 3 kg in der Besteckschublade, bis zu 10 kg im Oberkorb, bis zu 20 kg im Unterkorb. Unter definierter Belastungen werden die Körbe insgesamt 100'000-mal automatisch hinein- und heraus bewegt.

## **Der Tür-Dauertest**

In einem langen Geräteleben wird die Geschirrspülertür besonders beansprucht. Ein Dauertest simuliert diese Belastung: Mit einer speziellen Vorrichtung wird die Geschirrspülertür bis zu 100'000-mal automatisch geöffnet und geschlossen.




# Edle Gläser perfekt gepflegt

Die Geschirr- und Gläserschonung der Miele Geschirrspüler

## Riedel empfiehlt Miele Geschirrspüler

Empfindliche, edle Weingläser im Geschirrspüler reinigen? Mit Miele kein Problem! Denn mit einer einzigartigen Kombination besonderer Ausstattungsmerkmale\* ist Miele der Spezialist für Gläserschonung:

- **3D-MultiFlex-Schublade<sup>1</sup>:**  
schonende Platzierung langstieliger Gläser im Oberkorb
- **Miele FlexLine Korbgestaltung:**  
sichere Platzierung Ihrer Weingläser
- **Patentierter AutoOpen-Trocknung<sup>2</sup>:**  
schonende, brillante Trocknung ohne Nachpolieren
- **Fein-Programm :**  
optimal gesteuerte Glaspflege
- **Miele Reinigungsprodukte:**  
perfekt abgestimmte Reinigungsprodukte mit spezieller Glasschutzformel

Das Ergebnis: glänzend saubere Gläser ganz ohne Nachpolieren. Keine Schlieren, keine Wasserflecken, kein Glasbruch. Auch nach vielen Spülgängen sind Ihre wertvollen Gläser so schön wie am ersten Tag.

Selbst hochwertige, dünnwandige Gläser können Sie ohne Bedenken in Ihrem Miele Geschirrspüler reinigen. Das bestätigt Riedel Glas, der Hersteller und Urheber von Weingläsern. Für die Reinigung seiner Gläser (mund- und maschinengeblasen) empfiehlt Maximilian Riedel ausdrücklich Miele Geschirrspüler.



Miele Reinigungsprodukte



”

Als Hersteller hochwertiger Gläser ist es für mich von grosser Bedeutung, dass unsere Gläser perfekt und schonend gereinigt werden können.

In Kombination mit Miele wird die Glaspflege zum Kinderspiel und das Ergebnis ist einfach unschlagbar.

Maximilian Riedel

\* Ausstattungsmerkmale modellabhängig

1) Patent 3D-MultiFlex-Schublade DE102015120882, EP3409182, EP3649912

2) Patent AutoOpen-Trocknung DE 102007008950, EP 2120671, US 8671587









# Welches Icon bedeutet was?

Alle Symbole für Geschirrspüler auf einen Blick



## Energieeffizienz

Es werden Energieeffizienzklassen von A bis G angegeben.



## Wasserverbrauch

Die sparsamsten Geschirrspüler verbrauchen nur ab 6 l im Programm Automatic.



## MultiLingua

Im Display können Sie diverse Sprachen einstellen, damit Sie alle Informationen bestens verstehen.



## Geräuschwert

Der leiseste Geschirrspüler hat eine Lautstärke ab 37 dB(A) im Programm ExtraLeise.



## Besteckreinigung

Patentierte 3D-MultiFlex-Schublade<sup>1</sup> bietet perfekten Komfort für höchste Ansprüche. Lässt sich vielseitig und optimal in Höhe, Breite und Tiefe variieren.



Alle Besteckteile liegen separat, Schmutz wird restlos entfernt und das Besteck perfekt getrocknet.



Kann flexibel auf den vorderen Spikereihen des Unterkorbes eingesetzt werden.



## QuickPowerWash

Beste Reinigungsleistung A in weniger als einer Stunde in Verbindung mit Miele Tabs oder PowerDisk®.



## AutoDos

Automatische Dosierung von Reinigungsmittel für optimale Reinigungsergebnisse und höchsten Komfort.



## BrilliantLight

4 Power-LEDs sorgen für perfekte Ausleuchtung des Innenraums.



## Blendenkonzept

Schnelle und einfache Bedienung per Wischen auf dem Touchdisplay.



Schnelle und einfache Bedienung per Wischen auf dem vollintegrierten Touchdisplay.

\*\* Im Programm ExtraLeise

<sup>1</sup>) Patent 3D-MultiFlex-Schublade DE102015120882, EP3409182, EP3649912

# Euro-Norm 60 cm

## Integrierbare Geschirrspüler




\*\* Im Programm ExtraLeise

\*\*\* PowerWash 60 °C + Quick

Typ-/Verkaufsbezeichnung XXL-Variante (60 x 85 cm)	G 27935-60 SCi XXL AutoDos	G 27715-60 SCi XXL AutoDos	G 27608-60 SCi XXL AutoDos
Typ-/Verkaufsbezeichnung Standard-Variante (60 x 81 cm)	–	G 17710-60 SCi AutoDos	G 17601-60 SCi AutoDos
Design			
Blendenausführung/Bedienungsart	Geneigte Blende/ Touch-Bedienung	Geneigte Blende/Softkeys	Gerade Blende/Softkeys
Display	M Touch S	1-zeiliges Display mit Klartext	1-zeiliges Display mit Klartext
MultiLingua	•	•	•
<b>Komfort</b>			
Automatische Dosierung mit PowerDisk	•	•	•
AutoStart-Funktion	•	•	•
Knock2open/BrilliantLight	–/•	–/•	–/–
Betriebsgeräusch dB(A) re 1 pW	41	41	42
Restzeitanzeige/Startvorwahl bis zu 24 h	•/•	•/•	•/•
Türschliesshilfe	AutoClose	ComfortClose	ComfortClose
Funktionskontrolle	Display	Display	Display
<b>Effizienz und Nachhaltigkeit</b>			
Energieeffizienzklasse (A–G)/Geräuschkategorie (A–D)	A/B	A/B	A -10%/B
Energieverbrauch pro 100 Spülgänge im Programm ECO in kWh	54	54	49
Wasserverbrauch im Programm Automatic in l	6,0	6,0	6,0
Wasserverbrauch in l/Stromverbrauch in kWh im Programm ECO	8,4/0,54	8,4/0,54	8,2/0,48
Verbrauchswert Warmwasseranschluss im Programm ECO in kWh	0,29	0,29	0,31
EcoFeedback/EcoPower-Technologie	•/•	•/•	•/•
Halbe Beladung/Warmwasseranschluss	•/•	•/•	•/•
<b>Ergebnisqualität</b>			
Frischwasserspüler	•	•	•
AutoOpen-Trocknung	•	•	•
Aktive Kondensationstrocknung	•	•	•
SensorDry	•	•	•
Brilliant GlassCare	•	•	•
<b>Spülprogramme</b>			
ECO/Automatic/Intensiv	•/•/•	•/•/•	•/•/•
PowerWash 60 °C/ComfortWash+ 55 °C/ComfortWash 45 °C/Fein	•/•/•/•	•/•/•/•	•/•/•/•
Hygiene/SolarSpar/Gerätepflege/Salz ausspülen	•/•/•/•	•/•/•/•	•/•/•/•
ExtraLeise	37 dB(A)	37 dB(A)	37 dB(A)
Programme für spezielle Anforderungen (z.B. Pasta/Paella)	•	•	–
<b>Spüloptionen</b>			
Quick resp. Express/AutoDos/BottleClean	•/•/•	•/•/•	•/•/•
IntenseZone/extra sauber/extra trocken	•/•/•	•/•/•	•/•/•
<b>Korbgestaltung</b>			
Besteckunterbringung	3D-MultiFlex-Schublade	3D-MultiFlex-Schublade	3D-MultiFlex-Schublade
Korbgestaltung	MaxiComfort	MaxiComfort	ExtraComfort
Anzahl Massgedecke	14	14	14
<b>Hausgeräte-Vernetzung</b>			
Miele@home	•	•	•
<b>Sicherheit</b>			
Waterproof-System/Sieb-Kontrollanzeige	•/•	•/•	•/•
Kindersicherung/Inbetriebnahmesperre	•/•	•/–	•/–
<b>Technische Daten</b>			
Gesamtanschlusswert in kW/Spannung in V/Absicherung in A	2,0/230/10	2,0/230/10	2,0/230/10
<b>Blendendesign wahlweise</b>			
Edelstahl CleanSteel	–	–	•
Brilliantweiss	–	–	•
Obsidianschwarz	•	•	–

# Euro-Norm 60 cm

## Stand- und integrierbare Geschirrspüler



\*\* Im Programm ExtraLeise


\*\*\* PowerWash 60 °C + Quick

Typ-/Verkaufsbezeichnung XXL-Variante (60 x 85 cm)	–	G 25817-60 i XXL Active Plus
Typ-/Verkaufsbezeichnung Standard-Variante (60 x 81 cm)	–	G 15811-60 i Active Plus
Design	Standgeräte	G 17600-60 SC AutoDos
Blendenausführung/Bedienungsart	Gerade Blende/Softkeys	Gerade Blende/ Programmwahltaste
Display	1-zeiliges Display mit Klartext	3-stellige 7-Segmentanzeige
MultiLingua	●	–
<b>Komfort</b>		
Automatische Dosierung mit PowerDisk	●	–
AutoStart-Funktion	●	–
Knock2open/BrilliantLight	–/–	–/–
Betriebsgeräusch dB(A) re 1 pW	42	43
Restzeitanzeige/Startvorwahl bis zu 24 h	●/●	●/●
Türschliesshilfe	ComfortClose	ComfortClose
Funktionskontrolle	Display	Kontrollanzeige
<b>Effizienz und Nachhaltigkeit</b>		
Energieeffizienzklasse (A–G)/Geräuschkategorie (A–D)	A/B	A/B
Energieverbrauch pro 100 Spülgänge im Programm ECO in kWh	54	53
Wasserverbrauch im Programm Automatic in l	6,0	6,0
Wasserverbrauch in l/Stromverbrauch in kWh im Programm ECO	8,7/0,54	8,2/0,53
Verbrauchswert Warmwasseranschluss im Programm ECO in kWh	0,29	0,30
EcoFeedback/EcoPower-Technologie	●/●	–/–
Halbe Beladung/Warmwasseranschluss	●/●	●/●
<b>Ergebnisqualität</b>		
Frishwasserspüler	●	●
AutoOpen-Trocknung	●	●
Aktive Kondensationstrocknung	●	–
SensorDry	●	–
Brilliant GlassCare	●	●
<b>Spülprogramme</b>		
ECO/Automatic/Intensiv	●/●/●	●/●/●
PowerWash 60 °C/ComfortWash+ 55 °C/ComfortWash 45 °C/Fein	●/●/●/●	●/–/–/●
Hygiene/SolarSpar/Gerätepflege	●/●/●/●	–/–/–
ExtraLeise	37 dB(A)	–
Programme für spezielle Anforderungen (z.B. Pasta/Paella)	–	–
<b>Spüloptionen</b>		
Quick resp. Express/AutoDos/BottleClean	●/●/●	●/–/–
IntenseZone/extra sauber/extra trocken	●/●/●	–/●/●
<b>Korbgestaltung</b>		
Besteckunterbringung	3D-MultiFlex-Schublade	Besteckkorb
Korbgestaltung	ExtraComfort	Comfort
Anzahl Massgedecke	14	13
<b>Hausgeräte-Vernetzung</b>		
Miele@home	●	–
<b>Sicherheit</b>		
Waterproof-System/Sieb-Kontrollanzeige	●/●	●/–
Kindersicherung/Inbetriebnahmesperre	●/–	●/–
<b>Technische Daten</b>		
Gesamtanschlusswert in kW/Spannung in V/Absicherung in A	2,0/230/10	2,0/230/10
<b>Blendendesign wahlweise</b>		
Edelstahl CleanSteel	–	●
Brilliantweiss	●	●
Obsidianschwarz	–	●



# Euro-Norm 60 cm


## Vollintegrierbare Geschirrspüler



\*\* Im Programm ExtraLeise

\*\*\* PowerWash 60 °C + Quick

Typ-/Verkaufsbezeichnung XXL-Variante (60 x 85 cm)	G 27985-60 SCVi XXL AutoDos*	G 27795-60 SCVi XXL AutoDos	G 27788-60 SCVi XXL AutoDos FrontFit
Typ-/Verkaufsbezeichnung Standard-Variante (60 x 81 cm)	G 17980-60 SCVi AutoDos*	G 17790-60 SCVi AutoDos	G 17783-60 SCVi AutoDos FrontFit
Design			
Blendenausführung/Bedienungsart	Vollintegrierte Blende/ Touch Bedienung	Vollintegrierte Blende/Softkeys	Vollintegrierte Blende/Softkeys
Display	M Touch Vi	1-zeiliges Display mit Klartext	1-zeiliges Display mit Klartext
MultiLingua	•	•	•
Komfort			
Automatische Dosierung mit PowerDisk	•	•	•
AutoStart-Funktion	•	•	•
Knock2open/BrilliantLight	•/•	•/•	•/•
Betriebsgeräusch dB(A) re 1 pW	41	41	41
Restzeitanzeige/Startvorwahl bis zu 24 h	•/•	•/•	•/•
Türschliesshilfe	AutoClose	AutoClose	AutoClose
Funktionskontrolle	optisch und akustisch	optisch und akustisch	optisch und akustisch
Effizienz und Nachhaltigkeit			
Energieeffizienzklasse (A–G)/Geräuschkategorie (A–D)	A/B	A/B	A/B
Energieverbrauch pro 100 Spülgänge im Programm ECO in kWh	54	54	54
Wasserverbrauch im Programm Automatic in l	6,0	6,0	6,0
Wasserverbrauch in l/Stromverbrauch in kWh im Programm ECO	8,4/0,54	8,4/0,54	8,4/0,54
Verbrauchswert Warmwasseranschluss im Programm ECO in kWh	0,29	0,29	0,29
EcoFeedback/EcoPower-Technologie	•/•	•/•	•/•
Halbe Beladung/Warmwasseranschluss	•/•	•/•	•/•
Ergebnisqualität			
Frischwasserspüler	•	•	•
AutoOpen-Trocknung	•	•	•
Aktive Kondensationstrocknung	•	•	•
SensorDry	•	•	•
Brilliant GlassCare	•	•	•
Spülprogramme			
ECO/Automatic/Intensiv	•/•/•	•/•/•	•/•/•
PowerWash 60 °C/ComfortWash+ 55 °C/ComfortWash 45 °C/Fein	•/•/•/•	•/•/•/•	•/•/•/•
Hygiene/SolarSpar/Gerätepflege/Salz ausspülen	•/•/•/•	•/•/•/•	•/•/•/•
ExtraLeise	37 dB(A)	37 dB(A)	37 dB(A)
Programme für spezielle Anforderungen (z.B. Pasta/Paella)	•	•	•
Spüloptionen			
Quick resp. Express/AutoDos/BottleClean	•/•/•	•/•/•	•/•/•
IntenseZone/extra sauber/extra trocken	•/•/•	•/•/•	•/•/•
Korbgestaltung			
Besteckunterbringung	3D-MultiFlex-Schublade	3D-MultiFlex-Schublade	3D-MultiFlex-Schublade
Korbgestaltung	MaxiComfort	MaxiComfort	MaxiComfort
Anzahl Massgedecke	14	14	14
Hausgeräte-Vernetzung			
Miele@home	•	•	•
Sicherheit			
Waterproof-System/Sieb-Kontrollanzeige	•/•	•/•	•/•
Kindersicherung/Inbetriebnahmesperre	–/–	–/–	–/–
Technische Daten			
Gesamtanschlusswert in kW/Spannung in V/Absicherung in A	2,0/230/10	2,0/230/10	2,0/230/10




\*\* Im Programm ExtraLeise

\*\*\* PowerWash 60 °C + Quick

Typ-/Verkaufsbezeichnung XXL-Variante (60 x 85 cm)	G 27658-60 SCVi XXL AutoDos	G 25856-60 Vi XXL Active Plus
Typ-/Verkaufsbezeichnung Standard-Variante (60 x 81 cm)	G 17651-60 SCVi AutoDos	G 15851-60 Vi Active Plus
Design		Vollintegrierte Blende/ Programmwahltaste
Blendenausführung/Bedienungsart	Vollintegrierte Blende/Softkeys	
Display	1-zeiliges Display mit Klartext	3-stellige 7-Segmentanzeige
MultiLingua	●	–
Komfort		
Automatische Dosierung mit PowerDisk	●	–
AutoStart-Funktion	●	–
Knock2open/BrilliantLight	–/–	–/–
Betriebsgeräusch dB(A) re 1 pW	42	43
Restzeitanzeige/Startvorwahl bis zu 24 h	●/●	●/●
Türschliesshilfe	ComfortClose	ComfortClose
Funktionskontrolle	optisch und akustisch	akustisch
Effizienz und Nachhaltigkeit		
Energieeffizienzklasse (A–G)/Geräuschkategorie (A–D)	A -10 %/B	A/B
Energieverbrauch pro 100 Spülgänge im Programm ECO in kWh	49	53
Wasserverbrauch im Programm Automatic in l	6,0	6,0
Wasserverbrauch in l/Stromverbrauch in kWh im Programm ECO	8,2/0,48	8,2/0,53
Verbrauchswert Warmwasseranschluss im Programm ECO in kWh	0,31	0,30
EcoFeedback/EcoPower-Technologie	●/●	–/–
Halbe Beladung/Warmwasseranschluss	●/●	●/●
Ergebnisqualität		
Frishwasserspüler	●	●
AutoOpen-Trocknung	●	●
Aktive Kondensationstrocknung	●	–
SensorDry	●	–
Brilliant GlassCare	●	●
Spülprogramme		
ECO/Automatic/Intensiv	●/●/●	●/●/●
PowerWash 60 °C/ComfortWash+ 55 °C/ComfortWash 45 °C/Fein	●/●/●/●	●/–/–/●
Hygiene/SolarSpar/Gerätepfege/Salz ausspülen	●/●/●/●	–/–/–
ExtraLeise	37 dB(A)	–
Programme für spezielle Anforderungen (z.B. Pasta/Paella)	–	–
Spüloptionen		
Quick resp. Express/AutoDos/BottleClean	●/●/●	●/–/–
IntenseZone/extra sauber/extra trocken	●/●/●	–/●/●
Korbgestaltung		
Besteckunterbringung	3D-MultiFlex-Schublade	Besteckkorb
Korbgestaltung	ExtraComfort	Comfort
Anzahl Massgedecke	14	13
Hausgeräte-Vernetzung		
Miele@home	●	–
Sicherheit		
Waterproof-System/Sieb-Kontrollanzeige	●/●	●/–
Kindersicherung/Inbetriebnahmesperre	–/–	–/–
Technische Daten		
Gesamtanschlusswert in kW/Spannung in V/Absicherung in A	2,0/230/10	2,0/230/10

# Schweizer-Norm 55 cm

Geschirrspüler integrierbar




\*\* Im Programm ExtraLeise

Typ-/Verkaufsbezeichnung Standard-Variante	G 3825-55 Sci	G 3725-55 Sci
<b>Design</b>		
Blendenausführung/Bedienungsart	Gerade Blende/ Programmwahltaste	Gerade Blende/ Programmwahltaste
Display	1-zeiliges Display mit Klartext	3-stellige 7-Segmentanzeige
MultiLingua	●	–
<b>Komfort</b>		
Automatische Dosierung mit PowerDisk	–	–
AutoStart-Funktion	●	●
Knock2open/BrilliantLight	–/●	–/–
Betriebsgeräusch dB(A) re 1 pW	42	44
Restzeitanzeige/Startvorwahl bis zu 24 h	●/●	●/●
Türschliesshilfe	ComfortClose	ComfortClose
Funktionskontrolle	Display	Kontrollanzeige
<b>Effizienz und Nachhaltigkeit</b>		
Energieeffizienzklasse (A–G)/Geräuschkategorie (A–D)	A/B	A/B
Energieverbrauch pro 100 Spülgänge im Programm ECO in kWh	52	52
Wasserverbrauch im Programm Automatic in l	6,0	6,0
Wasserverbrauch in l/Stromverbrauch in kWh im Programm ECO	8,4/0,52	8,4/0,52
Verbrauchswert Warmwasseranschluss im Programm ECO in kWh	0,30	0,30
EcoFeedback/EcoPower-Technologie	●/●	–/–
Halbe Beladung/Warmwasseranschluss	●/●	●/●
<b>Ergebnisqualität</b>		
Frischwasserspüler	●	●
AutoOpen-Trocknung	●	●
Aktive Kondensationstrocknung	●	●
SensorDry	●	●
Brilliant GlassCare	●	●
<b>Spülprogramme</b>		
ECO/Automatic/Intensiv	●/●/●	●/●/●
QuickPowerWash/PowerWash 60°C/Fein	●/●/●	●/–/●
Hygiene/SolarSpar/Gerätepflege	●/●/●	–/–/–
ExtraLeise	38 dB(A)	–
Programme für spezielle Anforderungen (z.B. Pasta/Paella)	●	–
<b>Spüloptionen</b>		
Express/IntenseZone/AutoDos	●/●/–	●/–/–
extra sauber/extra trocken/unten intensiv/extra sparsam	●/●/●/–	●/●/–/–
<b>Korbgestaltung</b>		
Besteckunterbringung	3D-MultiFlex-Schublade	3D-MultiFlex-Schublade
Korbgestaltung	ExtraComfort 55	Comfort 55
FlexCare-Gläserhalter/FlexCare-Tassenauflege	4/2	2/2
Anzahl Massgedecke	12	12
<b>Hausgeräte-Vernetzung</b>		
Miele@home	●	–
<b>Sicherheit</b>		
Waterproof-System/Sieb-Kontrollanzeige	●/●	●/–
Kindersicherung/Inbetriebnahmesperre	●/–	●/–
<b>Technische Daten</b>		
Gesamtanschlusswert in kW/Spannung in V/Absicherung in A	2,0/230/10	2,0/230/10
<b>Blendendesign wahlweise</b>		
Edelstahl CleanSteel	●	●
Brilliantweiss	●	●
Obsidianschwarz	●	●

# Schweizer-Norm 55 cm

Geschirrspüler vollintegrierbar



\*\* Im Programm ExtraLeise

Typ-/Verkaufsbezeichnung Standard-Variante	G 3885-55 SCVi	G 3785-55 SCVi
<b>Design</b>		
Blendenausführung/Bedienungsart	Vollintegrierte Blende/ Programmähltaste	Vollintegrierte Blende/ Programmähltaste
Display	1-zeiliges Display mit Klartext	3-stellige 7-Segmentanzeige
MultiLingua	•	–
<b>Komfort</b>		
Automatische Dosierung mit PowerDisk	–	–
AutoStart-Funktion	•	–
Knock2open/BrilliantLight	–/•	–/–
Betriebsgeräusch dB(A) re 1 pW	42	44
Restzeitanzeige/Startvorwahl bis zu 24 h	•/•	•/•
Türschliesshilfe	ComfortClose	ComfortClose
Funktionskontrolle	optisch und akustisch	akustisch
<b>Effizienz und Nachhaltigkeit</b>		
Energieeffizienzklasse (A–G)/Geräuschkategorie (A–D)	A/B	A/B
Energieverbrauch pro 100 Spülgänge im Programm ECO in kWh	52	52
Wasserverbrauch im Programm Automatic in l	6,0	6,0
Wasserverbrauch in l/Stromverbrauch in kWh im Programm ECO	8,4/0,52	8,4/0,52
Verbrauchswert Warmwasseranschluss im Programm ECO in kWh	0,30	0,30
EcoFeedback/EcoPower-Technologie	•/•	–/–
Halbe Beladung/Warmwasseranschluss	•/•	•/•
<b>Ergebnisqualität</b>		
Frischwasserspüler	•	•
AutoOpen-Trocknung	•	•
Aktive Kondensationstrocknung	•	•
SensorDry	•	•
Brilliant GlassCare	•	•
<b>Spülprogramme</b>		
ECO/Automatic/Intensiv	•/•/•	•/•/•
QuickPowerWash/PowerWash 60° C/Fein	•/•/•	•/–/•
Hygiene/SolarSpar/Gerätepfege	•/•/•	–/–/–
ExtraLeise	38 dB(A)	–
Programme für spezielle Anforderungen (z.B. Pasta/Paella)	•	–
<b>Spüloptionen</b>		
Express/IntenseZone/AutoDos	•/•/–	•/–/–
extra sauber/extra trocken/unten intensiv/extra sparsam	•/•/•/–	•/•/–/–
<b>Korbgestaltung</b>		
Besteckunterbringung	3D-Multiflex-Schublade	3D-Multiflex-Schublade
Korbgestaltung	ExtraComfort 55	Comfort 55
FlexCare-Gläserhalter/FlexCare-Tassenauflege	4/2	2/2
Anzahl Massgedecke	12	12
<b>Hausgeräte-Vernetzung</b>		
Miele@home	•	–
<b>Sicherheit</b>		
Waterproof-System/Sieb-Kontrollanzeige	•/•	•/–
Kindersicherung/Inbetriebnahmesperre	•/–	•/–
<b>Technische Daten</b>		
Gesamtanschlusswert in kW/Spannung in V/Absicherung in A	2,0/230/10	2,0/230/10
<b>Blendendesign wahlweise</b>		
Edelstahl CleanSteel	•	•
Brilliantweiss	–	–
Obsidianschwarz	–	–



# Schmal 45 cm

## Geschirrspüler integrierbar





\*\* Im Programm ExtraLeise

Typ-/Verkaufsbezeichnung Standard-Variante	G 15740-45 Sci SL
<b>Design</b>	
Blendenausführung/Bedienungsart	Gerade Blende/ Programmwahltaste
Display	1-zeiliges Display mit Klartext
MultiLingua	●
<b>Komfort</b>	
Automatische Dosierung mit PowerDisk	–
AutoStart-Funktion	–
Knock2open/BrilliantLight	–/–
Betriebsgeräusch dB(A) re 1 pW	44
Restzeitanzeige/Startvorwahl bis zu 24 h	●/●
Türschliesshilfe	ComfortClose
Funktionskontrolle	Display
<b>Effizienz und Nachhaltigkeit</b>	
Energieeffizienzklasse (A–G)/Geräuschkategorie (A–D)	C/B
Energieverbrauch pro 100 Spülgänge im Programm ECO in kWh	55
Wasserverbrauch im Programm Automatic in l	6,0
Wasserverbrauch in l/Stromverbrauch in kWh im Programm ECO	7,9/0,55
Verbrauchswert Warmwasseranschluss im Programm ECO in kWh	0,31
EcoFeedback/EcoPower-Technologie	●/●
Halbe Beladung/Warmwasseranschluss	●/●
<b>Ergebnisqualität</b>	
Frischwasserspüler	●
AutoOpen-Trocknung	●
Aktive Kondensationstrocknung	●
SensorDry	●
Brilliant GlassCare	●
<b>Spülprogramme</b>	
ECO/Automatic/Intensiv	●/●/●
QuickPowerWash/PowerWash 60 °C/Fein	●/●/●
Hygiene/SolarSpar/Gerätepflege	–/–/●
ExtraLeise	41 dB(A)
Programme für spezielle Anforderungen (z.B. Pasta/Paella)	–
<b>Spüloptionen</b>	
Express/IntenseZone/AutoDos	●/●/–
extra sauber/extra trocken/unten intensiv/extra sparsam	●/●/●/–
<b>Korbgestaltung</b>	
Besteckunterbringung	MultiFlex-Schublade
Korbgestaltung	ExtraComfort 45
FlexCare-Gläserhalter/FlexCare-Tassenauflege	1/1
Anzahl Massgedecke	9
<b>Hausgeräte-Vernetzung</b>	
Miele@home	–
<b>Sicherheit</b>	
Waterproof-System/Sieb-Kontrollanzeige	●/●
Kindersicherung/Inbetriebnahmesperre	●/–
<b>Technische Daten</b>	
Gesamtanschlusswert in kW/Spannung in V/Absicherung in A	2,0/230/10
<b>Blendendesign wahlweise</b>	
Edelstahl CleanSteel	●
Brilliantweiss	●
Obsidianschwarz	–

# Schmal 45 cm

Geschirrspüler vollintegrierbar



\*\* Im Programm ExtraLeise

Typ-/Verkaufsbezeichnung Standard-Variante	G 15990-45 SCVi SL	G 15790-45 SCVi SL	G 15590-45 SCVi SL Active
<b>Design</b>			
Blendenausführung/Bedienungsart	Vollintegrierte Blende/ Programmähltaste	Vollintegrierte Blende/ Programmähltaste	Vollintegrierte Blende/ Programmähltaste
Display	1-zeiliges Display mit Klartext	1-zeiliges Display mit Klartext	3-stellige 7-Segmentanzeige
MultiLingua	•	•	–
<b>Komfort</b>			
Automatische Dosierung mit PowerDisk	–	–	–
AutoStart-Funktion	–	–	–
Knock2open/BrilliantLight	–/•	–/–	–/–
Betriebsgeräusch dB(A) re 1 pW	43	44	45
Restzeitanzeige/Startvorwahl bis zu 24 h	•/•	•/•	•/•
Türschliesshilfe	ComfortClose	ComfortClose	ComfortClose
Funktionskontrolle	optisch und akustisch	optisch und akustisch	akustisch
<b>Effizienz und Nachhaltigkeit</b>			
Energieeffizienzklasse (A–G)/Geräuschkategorie (A–D)	B/B	C/B	E/C
Energieverbrauch pro 100 Spülgänge im Programm ECO in kWh	47	55	70
Wasserverbrauch im Programm Automatic in l	6,0	6,0	6,0
Wasserverbrauch in l/Stromverbrauch in kWh im Programm ECO	7,9/0,47	7,9/0,55	8,1/0,70
Verbrauchswert Warmwasseranschluss im Programm ECO in kWh	0,23	0,31	0,46
EcoFeedback/EcoPower-Technologie	•/•	•/•	–/•
Halbe Beladung/Warmwasseranschluss	•/•	•/•	•/•
<b>Ergebnisqualität</b>			
Frischwasserspüler	•	•	•
AutoOpen-Trocknung	•	•	–
Aktive Kondensationstrocknung	•	•	•
SensorDry	•	•	–
Brilliant GlassCare	•	•	•
<b>Spülprogramme</b>			
ECO/Automatic/Intensiv	•/•/•	•/•/•	•/•/•
QuickPowerWash/PowerWash 60 °C/Fein	•/•/•	•/•/•	•/–/•
Hygiene/SolarSpar/Gerätepflege	•/•/•	–/–/•	–/–/–
ExtraLeise	40 dB(A)	41 dB(A)	–
Programme für spezielle Anforderungen (z.B. Pasta/Paella)	•	–	–
<b>Spüloptionen</b>			
Express/IntenseZone/AutoDos	•/•/–	•/•/–	•/–/–
extra sauber/extra trocken/unten intensiv/extra sparsam	•/•/•/–	•/•/•/–	•/•/–/–
<b>Korbgestaltung</b>			
Besteckunterbringung	MultiFlex-Schublade	MultiFlex-Schublade	Besteckschublade
Korbgestaltung	MaxiComfort 45	ExtraComfort 45	Comfort 45
FlexCare-Gläserhalter/FlexCare-Tassenauflege	2/1	1/1	–/1
Anzahl Massgedecke	9	9	9
<b>Hausgeräte-Vernetzung</b>			
Miele@home	•	–	–
<b>Sicherheit</b>			
Waterproof-System/Sieb-Kontrollanzeige	•/•	•/•	•/–
Kindersicherung/Inbetriebnahmesperre	–/–	–/–	–/–
<b>Technische Daten</b>			
Gesamtanschlusswert in kW/Spannung in V/Absicherung in A	2,0/230/10	2,0/230/10	2,0/230/10







# Miele ProfiLine Geschirrspüler

Spülen wie die Profis

## **ProfiLine Geschirrspüler für Privathaushalte mit hohem Geschirraufkommen und fürs Business**

Die ProfiLine Baureihe ist die Einstiegsklasse in die professionelle Geschirreinigung und vereint kurze Programmlaufzeiten, hohe Reinigungsleistung und komfortable Bedienung.

Frühstück, Mittagspause, Meetings, Kundentermine, Events – in vielen Unternehmen gibt es reichlich Anlässe, nach denen sich wahre Geschirrberge in der Teeküche türmen. Die ProfiLine Geschirrspüler sind die glänzende Antwort für:

- Büros
- Kanzleien
- Agenturen
- Showrooms
- Vereinslokale
- Kochstudios

## **Die Vorteile der ProfiLine Geschirrspüler auf einen Blick**

- Ideal für die Anforderungen in Tee- und Spülküchen oder Haushalten mit gehobenen Ansprüchen.
- Kürzeste Programmlaufzeit 17 Minuten
- Flexible Aufstell- und Einbaumöglichkeiten
- Komfortable Bedienung mit Klartextanzeige und automatischer Dosierung von Flüssigreiniger (nachkaufbares Zubehör)
- Effizienter Einsatz von Wasser und Strom



# Welche Korbausstattung benötigen Sie?

Die Korbgestaltung der Miele ProfiLine Geschirrspüler, Euro-Norm 60 cm

## Korbgestaltung "MaxiComfort P"

### 3D-MultiFlex-Schublade

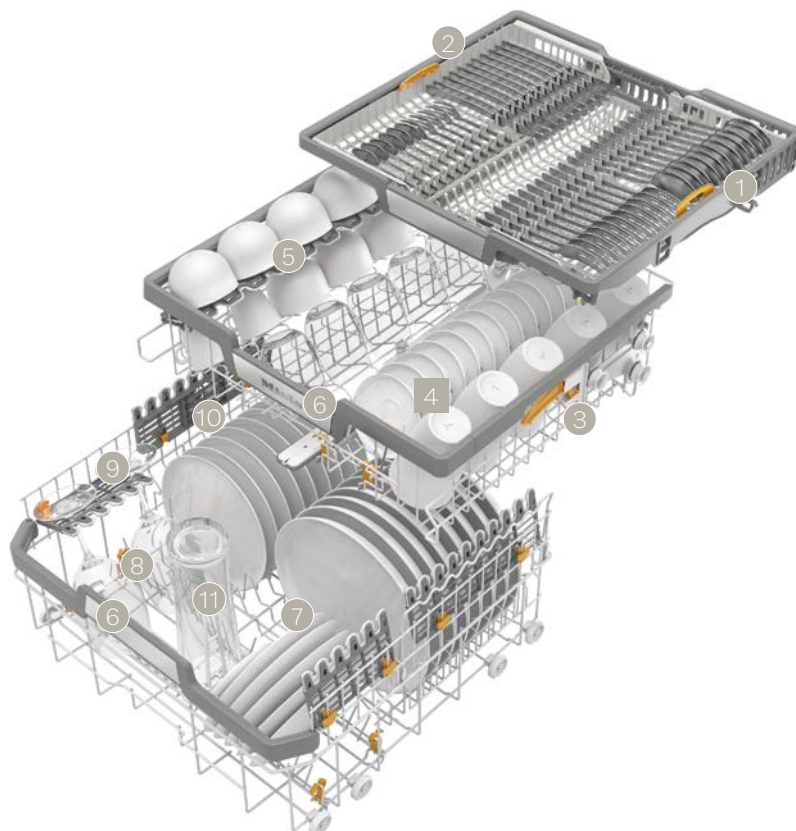
- 1 höhenverstellbares Seitenteil rechts
- 2 seitlich verstellbares Seitenteil links

### Oberkorb:

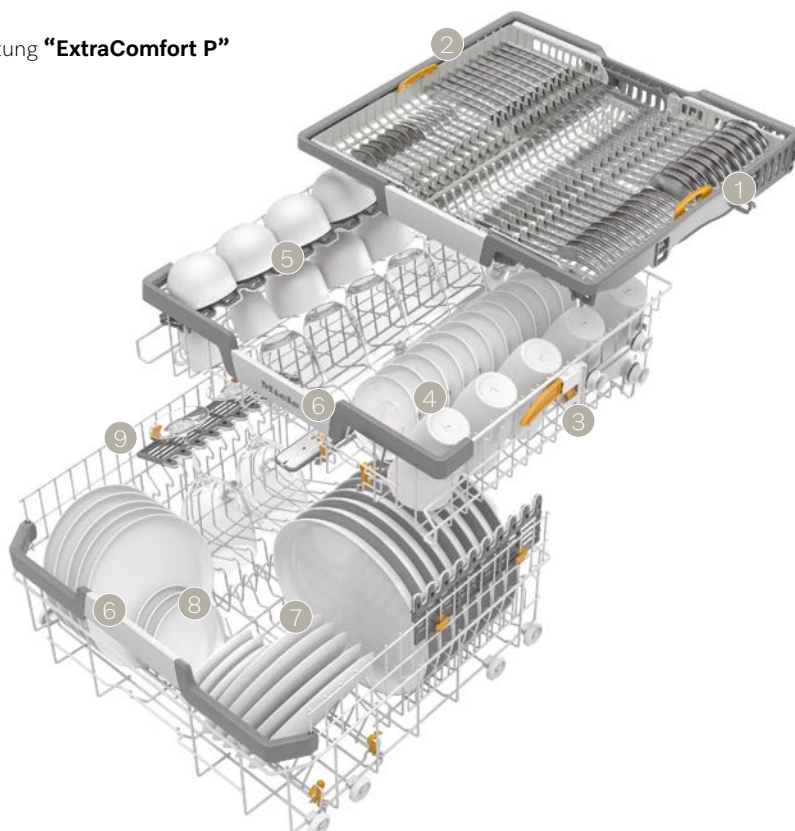
- 3 höhenverstellbar
- 4 komplett zweiteilig klappbare Spikereihe
- 5 FlexCare-Tassenauflage mit Noppenstruktur und Silikonelementen für Weingläser
- 6 breites Griffelement mit Edelstahl, ergonomische Reling im Ober- und Unterkorb

### Unterkorb:

- 7 MultiComfort-Bereich
- 8 2 klappbare Spikereihe
- 9 höhenverstellbarer FlexCare-Gläserhalter
- 10 höhenverstellbarer FlexCare-Gläserhalter mit MultiClip
- 11 klappbarer Flaschenhalter



## Korbgestaltung "ExtraComfort P"



### 3D-MultiFlex-Schublade

- 1 höhenverstellbares Seitenteil rechts
- 2 seitlich verstellbares Seitenteil links

### Oberkorb:

- 3 höhenverstellbar
- 4 zweiteilig klappbare Spikereihe (vorne)
- 5 FlexCare-Tassenauflagen mit Noppenstruktur und Silikonelementen für Weingläser
- 6 breites Griffelement, ergonomische Reling im Ober- und Unterkorb

### Unterkorb:

- 7 MultiComfort-Bereich
- 8 2 Spikereihe (rechts klappbar, links fest)
- 9 höhenverstellbarer FlexCare-Gläserhalter

# Welche Produktausstattungen sind Ihnen besonders wichtig?

Die Produkt-Highlights\* der Miele ProfiLine Geschirrspüler



## Sehr kurze Programmlaufzeit

Sehr kurze Laufzeiten und glänzende Ergebnisse stehen für Sie an erster Stelle? Dann sind die ProfiLine Geschirrspüler die perfekte Wahl: Profitieren Sie von vielen innovativen Ausstattungsmerkmalen, die Ihr Geschirr Tag für Tag in kürzester Zeit zum Glänzen bringen. Mit nur 17 Minuten Programmlaufzeit werden die ProfiLine Geräte Sie überzeugen.



## Anschluss für Dosierpumpe

Die ProfiLine Geschirrspüler verfügen serienmässig über einen Anschluss für eine Dosierpumpe. Diese ermöglicht eine bequeme und vor allem effiziente Dosierung flüssiger Reinigungsmittel. Ein Über- oder Unterdosieren von Reinigungsmitteln ist ausgeschlossen und schont damit die Umwelt und auch Ihr Portemonnaie. (nachkaufbares Zubehör)



**Exclusive to Miele**

## Knock2open<sup>1</sup>

Raffiniert: Der Geschirrspüler integriert sich nahtlos in grifflose Küchen – und öffnet auf Klopfen automatisch.



## Miele@home

Machen Sie Ihr Leben smarter: Dank Miele@home<sup>2</sup> können Sie Ihre Hausgeräte clever vernetzen – für mehr Möglichkeiten.



## Profi-Elektroanschluss

Serienmässig: mit Elektroanschluss 3N AC 400 V 50 Hz für besonders schnelle Reinigung grosser Geschirrmengen.



**Exclusive to Miele**

## Komfort serienmässig

Die automatische Türöffnung am Ende der Spülprogramme sorgt für perfekte Trocknungsergebnisse und das Salzgefäss in der Tür ermöglicht ein besonders leichtes und ergonomisches Nachfüllen des Salzbehälters. Und das sind nur zwei der vielen Highlights, die für ein Optimum an Komfort sorgen.

\* Ausstattungsmerkmale modellabhängig

1) Patent Knock2open EP2428153, US875824, US9267319

2) Zusätzliches digitales Angebot der Miele & Cie. KG.

Abhängig von Modell und Land kann der Funktionsumfang variieren. Erforderlich ist Ihr Einverständnis zu den Allgemeinen Geschäftsbedingungen und Datenschutzhinweisen für digitale Produkte und Dienste von Miele in der Miele App. Miele behält sich das Recht vor, die digitalen Angebote jederzeit zu ändern oder einzustellen.

# Welches Icon bedeutet was?

Alle Symbole für ProfiLine Geschirrspüler auf einen Blick



## Energieeffizienz

Es werden Energieeffizienzklassen von A bis G angegeben.



## Tellerleistung

Die maximale Leistung in Tellern pro Stunde beträgt 225. Zuzüglich zu den Tellern im Unterkorb können weitere Geschirr- und Besteckteile gleichzeitig im Oberkorb gespült werden.



## Kürzeste Programmlaufzeit

Die Kürzeste Programmlaufzeit beträgt 17 Minuten und wird erreicht bei Anschluss an 3N AC 400V 50Hz und Warmwasser.



## Nachspültemperatur

Die maximale Nachspültemperatur bei diesem Modell beträgt 70 °C.



## Sicher nach Maschinenrichtlinie

Die Spülmaschine erfüllt die Anforderungen der Maschinenrichtlinie 2006/42/EG.

Geräte, die in einem gewerblichen Umfeld genutzt werden, müssen die Anforderungen der Maschinenrichtlinie erfüllen.



## Perfect GlassCare<sup>1</sup>

Diese patentierte<sup>1</sup> Technologie stellt sicher, dass Gläser schonend gepflegt werden.



## AutoOpen-Trocknung<sup>2</sup>

Am Ende des Spülprogramms öffnet sich die Tür des Geschirrspülers automatisch.



## Spülen auf 2 Ebenen

Im Unterschied zu sonst im gewerblichen Umfeld üblichen Tankspülern kann auf 2 Ebenen gespült werden. Spülen von Tellern und Besteck im Unterkorb und Gläsern, Tassen, Untertassen, Glasschälchen, etc. im Oberkorb.



## Automatische Flüssigdosierung

Die Spülmaschine kann an ein externes Dosiermodul (optionales Zubehör) zur automatischen Dosierung von Flüssigreiniger angeschlossen werden (beides erhältlich von Miele).

1) Patent GlassCare EP1080681B1

2) Patent AutoOpen EP 2120671B1, DE 102007008950B4

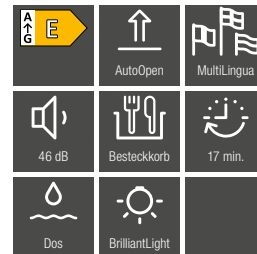



# ProfiLine Euro-Norm 60 cm

Integrierbare und  
vollintegrierbare Geschirrspüler



\* bei Anschluss an Warmwasser und 3N AC 400V 50Hz



Typ-/Verkaufsbezeichnung XXL-Variante (60 x 85 cm)	PFD 103-60 Sci XXL ProfiLine	–	PFD 104-60 SCVi XXL ProfiLine
Typ-/Verkaufsbezeichnung Standard-Variante (60 x 81 cm)	–	PFD 102-60 i ProfiLine	–
<b>Design</b>			
Blendenausführung/Bedienungsart	Geneigte Blende/Softkeys	Geneigte Blende/Softkeys	vollintegrierte Blende/Softkeys
Display	1-zeiliges Display mit Klartext	1-zeiliges Display mit Klartext	1-zeiliges Display mit Klartext
MultiLingua	•	•	•
<b>Komfort</b>			
Automatische Dosierung mit externem Dosiermodul (DOS G 80 ProfiLine flex)	•	•	•
AutoStart-Funktion	•	•	•
Knock2open/BrilliantLight	–/•	–/•	•/•
Betriebsgeräusch dB(A) re 1 pW	45	46	45
Restzeitanzeige/Startvorwahl bis zu 24 h	•/•	•/•	•/•
Türschliesshilfe	AutoClose	AutoClose	AutoClose
Funktionskontrolle	optisch und akustisch	optisch und akustisch	optisch und akustisch
<b>Effizienz und Nachhaltigkeit</b>			
Energieeffizienzklasse (A–G)/Geräuschklasse (A–D)	E/C	E/C	E/C
Wasserverbrauch in l/Stromverbrauch in kWh im Programm ECO	12,0/0,950	12,0/0,930	12,0/0,950
Energieverbrauch pro 100 Spülgänge im Programm ECO in kWh	95	93	95
Verbrauchswert Warmwasseranschluss* im Programm ECO in kWh	0,6	0,6	0,6
EcoFeedback/EcoPower-Technologie	•/•	•/•	•/•
Halbe Beladung/Warmwasseranschluss	•/•	•/•	•/•
<b>Ergebnisqualität</b>			
Frischwasserspüler	•	•	•
AutoOpen-Trocknung	•	•	•
Aktive Kondensationstrocknung	•	•	•
SensorDry	•	•	•
Brilliant GlassCare	•	•	•
<b>Spülprogramme</b>			
ECO/Universal	•/•	•/•	•/•
Kurz/Gläser	•/•	•/•	•/•
Intensiv/Hygiene	•/•	•/•	•/•
Programme für spezielle Anforderungen	Kalt vorspülen, Kunststoff	Kalt vorspülen, Kunststoff	Kalt vorspülen, Kunststoff
<b>Spüloptionen</b>			
Restlaufzeit	•	•	•
Temperatur	•	•	•
Zusatztrocknung	•	•	•
<b>Korbgestaltung</b>			
Besteckunterbringung	3D-MultiFlex-Schublade	Besteckkorb	3D-MultiFlex-Schublade
Korbgestaltung	MaxiComfort P	ExtraComfort P	MaxiComfort P
FlexCare-Gläserhalter/FlexCare-Tassenauflage	4/1	2/1	4/1
Anzahl Massgedecke	14	13	14
<b>Hausgeräte-Vernetzung</b>			
Miele@home	•	•	•
<b>Sicherheit</b>			
Waterproof-System/Sieb-Kontrollanzeige	•/•	•/•	•/•
Kindersicherung/Inbetriebnahmesperre	•/–	•/–	–/–
<b>Technische Daten</b>			
Gesamtanschlusswert in kW/Spannung in V/Absicherung in A	7,3/400/16	7,3/400/16	7,3/400/16
<b>Blendendesign wahlweise</b>			
Edelstahl CleanSteel	•	•	–

# Nützliche Informationen im Detail

## Das Glossar der Miele Geschirrspüler\*

### **3D-MultiFlex-Schublade<sup>1</sup>**

Wir haben die Besteckschublade verbessert: Jetzt können Sie auch kleine Geschirrtteile wie Espressotassen in der Besteckschublade Ihres Geschirrspülers platzieren. Die 3D-MultiFlex-Schublade besteht aus einem abgesenkten Mittel- und zwei Seitenteilen. Das linke kann nach rechts geschoben werden, um für hohe Weingläser im Oberkorb Platz zu schaffen. Im absenkbaren rechten Teil platzieren Sie komfortabel grosse Besteck- und kleine Geschirrtteile.

### **AutoClose**

Mit Miele AutoClose schliesst sich die Geschirrspülertür automatisch und ganz sanft. Das ist nicht nur komfortabel, sondern auch elegant – ein nahezu magischer Moment im Alltag. Ein leichter Kontakt zwischen Tür und Gerät genügt und der Geschirrspüler schliesst sich motorgestützt von ganz allein.

### **AutoDos**

Exzellente Ergebnisse: AutoDos ist die weltweit erste automatische Dosierung mit integrierter PowerDisk<sup>2</sup>. Geschirrspüler und exklusives Pulvergranulat werden damit zum präzise abgestimmten System – dosiert wird programmabhängig und zum optimalen Zeitpunkt. Geniessen Sie die Freiheit: Eine PowerDisk reicht für durchschnittlich 20 Spülgänge<sup>3</sup>.

### **AutoOpen-Trocknung**

Am Ende des Spülprogramms öffnet sich die Tür des Geschirrspülers automatisch und lässt einen kleinen Spalt frei. Mit zusätzlicher Unterstützung des Gebläses kann so die feuchtwarme Luft aus dem Spülraum transportiert werden und selbst anspruchsvolles Spülgut wie z. B. Kunststoffgeschirr wird restlos trocken. Durch eine spezielle Luftführung wird Ihre Arbeitsplatte vor Feuchtigkeit geschützt.

### **Brilliant GlassCare**

Brilliant GlassCare stellt sicher, dass Gläser sanft gespült werden. Das Fein-Programm reinigt bei nur 45 °C. Weingläser sind im FlexCare-Gläserhalter mit Silikonpolstern sicher platziert. Am Ende des Spülprogramms öffnet der Geschirrspüler mit der patentierten AutoOpen-Trocknung automatisch. Die Gläser werden trocken, ohne Nachpolieren – und sind mit unseren exakt abgestimmten Reinigungsprodukten mit Glasschutzformel optimal gepflegt.

### **BrilliantLight<sup>4</sup>**

Durch die Türsteuerung dimmen 4 Power-LEDs beim Öffnen des Geschirrspülers automatisch auf. Hierdurch durchfluten die 4 Power-LEDs den Innenraum mit brilliantem Licht. Der Arbeitsbereich des Geschirrspülers wird räumlich perfekt ausgeleuchtet, das Be- und Entladen der Körbe spürbar erleichtert.

### **ComfortClose**

Geniessen Sie das besonders leichtgängige Öffnen und Schliessen der Miele Tür. Zudem bleibt die Tür in jeder gewünschten Position stehen. Beim Einräumen des letzten Glases oder Löffels muss die Tür nicht zwingend komplett geöffnet werden. Halb öffnen reicht meist schon, um das letzte Glas noch schnell im Oberkorb zu platzieren.

### **EcoPower-Technologie**

Im ECO-Programm ist der Wasserverbrauch auf 8,4 Liter reduziert. Damit ist auch weniger Energie zum Aufheizen nötig – und Sie profitieren von einem energieeffizienten Geschirrspüler. Die Wassersparnis wird durch ein intelligent gestaltetes Zuflusssystem und ein neues, hocheffizientes Filtersystem möglich. Eine zusätzliche Dämmung reduziert Wärmeverluste und damit die Energie, die zum Aufheizen des Wassers nötig ist.

### **EcoStart/SmartStart\***

Das Gerät wählt hierbei immer automatisch den günstigsten Stromtarif für Sie aus.

### **ExtraLeise**

Das Miele Programm ExtraLeise spült mit einem Geräuschwert ab 37 dB(A) so leise, dass man es kaum wahrnimmt. Ideal für offene Wohnküchen und für den Spülgang über Nacht.

### **Energieeffizienz**

Viele Miele Modelle erreichen die höchste Energieeffizienzklasse A. Das Energielabel informiert Sie auf einen Blick über die Wirtschaftlichkeit und Leistungsfähigkeit Ihres Geschirrspülers. Miele Geräte vereinen beste Reinigungs- und Trocknungsergebnisse mit extrem niedrigem Strom- und Wasserverbrauch.

### **FlexLine-Korbgestaltung**

Verschiedenste Geschirr- und Besteckteile platzieren Sie durch erstaunliche Möglichkeiten immer passend. Der markant-elegante Griff sorgt für ein sicheres Herausziehen der Körbe – bequem aus jedem Winkel. Auf den Noppen der FlexCare-Tassenauflage finden Tassen sicheren Halt. Schüsseln platzieren Sie optimal in der zweiteilig klappbaren Spikereihe. Und edle Weingläser? Werden im FlexCare-Gläserhalter mit weichem Silikonpolster schonend gehalten.

### **Frischwasserspüler ab 6 Liter Wasserverbrauch**

Miele Geschirrspüler reinigen ausschliesslich mit Frischwasser und das im Programm Automatic schon ab 6 Liter Wasserverbrauch – das ist deutlich weniger als eine Spülbeckenfüllung. Damit hat Miele den Wasserverbrauch in den letzten 30 Jahren um 85 % gesenkt. Auch der Stromverbrauch sinkt auf neue Bestwerte: Im Programm ECO erzielen Miele Geschirrspüler einen Verbrauchswert von nur 0,54 kWh.

### Geprüfte Hygiene<sup>5</sup>

Sorgloses Geschirrspülen: Dank des Hygiene- oder Intensiv-Programms in Kombination mit der PowerDisk oder den UltraTabs werden mehr als 99,9 % der Viren (z. B. Corona-, Influenza- oder Noroviren) zuverlässig entfernt. Das hat eine Prüfung des Institute for Hygiene and Virology bestätigt.\*

Auch die Hochschule Rhein-Waal belegt die ausserordentliche hygienische Reinigungsleistung von Miele Geschirrspülern\*. Im Hygienetest werden mit AutoDos und PowerDisk im Programm ECO und QuickPowerWash 65 °C mehr als 99,99 % der Bakterien (Enterococcus faecium) entfernt.

### Halbe Beladung

Spülen Sie guten Gewissens auch kleine Mengen Geschirr: Ihr Geschirrspüler misst in fast allen gängigen Programmen automatisch die Geschirrmenge im Spülraum und passt den Wasserverbrauch exakt an. Mit der automatischen Beladungserkennung müssen Sie nicht mehr warten, bis der Geschirrspüler voll beladen ist

### Knock2open<sup>6</sup>

Keine Zauberei, sondern Miele: Knock2open macht Geschirrspülen zum magischen Erlebnis und liefert zudem die perfekte Lösung für griffloses Küchendesign. Durch 2-maliges Klopfen auf die Front des vollintegrierbaren Miele Geschirrspülers öffnet sich die Tür mit dem raffinierten Öffnungsmechanismus völlig selbsttätig um etwa 10 cm. Ein Komfort, der Sie jeden Tag begeistern wird.

### Miele@home<sup>7</sup>

Clever vernetzt: Mit unserem innovativen System Miele@home, schöpfen Sie das Potenzial Ihrer Miele Geräte voll aus und machen Ihren Alltag nach smarter. Alle intelligenten Miele Hausgeräte lassen sich komfortabel und sicher vernetzen. Die Bedienung ist einfach – ob mit der Miele App, per Smartspeaker oder durch die Integration in bestehende Smart Home Lösungen. Die Vernetzung erfolgt über den heimischen WLAN-Router und die Miele Cloud.

### M Touch Vi Display

Bedienen Sie Ihren Geschirrspüler einfach wie Ihr Smartphone: Auf dem grossen TFT-Farbdisplay werden Programme und Spüloptionen als Symbole mit Text in App-Optik angezeigt. Per Fingertipp treffen Sie eine Auswahl oder scrollen durch Wischen nach links durch die Programme und Optionen. Integriert ist das TFT-Display in eine für Geschirrspüler neuartige Blende, die die komfortable Bedienung mit reduziertem Design zusammenführt.

### QuickPowerWash

Im Zusammenspiel unschlagbar: Das Spülprogramm QuickPowerWash und die exakt darauf abgestimmten UltraTabs oder PowerDisk erzielen bestmögliche Reinigungs- und Trocknungsergebnisse für normal verschmutztes Geschirr in 58 Minuten. Diese speziell entwickelten Reinigungsmittel haben eine reduzierte Auflösezeit von nur 2–3 Minuten. Damit steht die Reinigungsleistung direkt zu Beginn des Spülprogramms zur Verfügung.

### SensorDry

Die Raumtemperatur in der Küche und die Beladungsmenge im Geschirrspüler können den Trockenprozess beeinflussen. Im Automatic-Programm stellt SensorDry auch bei nicht idealen Bedingungen ein optimales Trocknungsergebnis sicher.

### SolarSpar

Das Spülprogramm SolarSpar ist das optimale Programm für Haushalte, die über eine Solarthermie-Anlage, eine Wärmepumpe oder eine Gas-Öl-Heizung verfügen, denn es nutzt ausschliesslich die Temperatur des bereits vorgewärmten, einlaufenden Wassers. Durch die intelligente Programmführung erreichen Sie damit einen sensationell geringen Stromverbrauch von 0,05 kWh pro Spülgang.\*

### Warmwasseranschluss

Jeder Miele Geschirrspüler verfügt zudem über einen Warmwasseranschluss bis 60 °C. Damit lässt sich der Stromverbrauch weiter reduzieren. Über alle Programme können im Durchschnitt so bis zu 35 % Energie eingespart werden.

\* Ausstattungsmerkmale modellabhängig

1) Patent 3D-MultiFlex-Schublade DE102015120882, EP3409182, EP3649912

2) Patent PowerDisk DE102013104391, EP2798995

3) Im Programm ECO

4) Patent BrilliantLight EP2233061, EP2540208

5) Gemäss Zertifizierung durch Institute for Integrative Hygiene and Virology bezogen auf die Entfernung von behüllten und unbehüllten Viren (z. B. Corona-, Influenza oder Noroviren) in den getesteten Programmen Hygiene und Intensiv, alle unter Verwendung von PowerDisk/ UltraTabs. Einzelheiten zu den Testkriterien finden Sie unter [www.miele.com/g7000-c](http://www.miele.com/g7000-c).

6) Patent AutoOpen-Trocknung DE102007008950, EP2120671, US 8671587

7) Zusätzliches digitales Angebot der Miele & Cie. KG. Abhängig von Modell und Land kann der Funktionsumfang variieren. Erforderlich ist Ihr Einverständnis zu den Allgemeinen Geschäftsbedingungen und Datenschutzhinweisen für digitale Produkte und Dienste von Miele in der Miele App. Miele behält sich das Recht vor, die digitalen Angebote jederzeit zu ändern oder einzustellen.



# Für beste Reinigungsergebnisse

## Miele Spülmittel für Miele Geschirrspüler

### Einfach perfekt spülen

Die Spülprogramme der verschiedenen Gerätehersteller unterscheiden sich heutzutage deutlich. Daher kann nicht jedes handelsübliche Spülmittel in jedem Geschirrspüler gleich gute Ergebnisse erzielen.

Deshalb gibt es von Miele spezielle Spülmittel für Miele Geschirrspüler. Diese werden von Miele eigenen Laboren in Zusammenarbeit mit ausgesuchten Lieferanten entwickelt und getestet. Alle Rezepturen sind perfekt auf Miele Geschirrspüler und ihre speziellen Spülprogramme abgestimmt.

Mit Miele Spülmitteln schöpfen Sie die Leistung Ihres Miele Geschirrspülers immer optimal aus. Und schonen zudem die Umwelt!

### Das perfekte Zusammenspiel von Spülmittel und Geschirrspüler: Strahlender Glanz bei jedem Spülgang.

### Riedel empfiehlt Miele

Empfindliche, edle Weingläser im Geschirrspüler reinigen? Mit Miele geht das perfekt! Denn mit einer einzigartigen Kombination intelligenter Gerätefeatures und den Miele Spülmitteln ist Miele der Spezialist für Gläterschonung.

Das Ergebnis: glänzend saubere Gläser ganz ohne Nachpolieren. Auch nach vielen Spülgängen sind Ihre wertvollen Gläser so schön wie am ersten Tag. Selbst hochwertige, dünnwandige Gläser können Sie ohne Bedenken in Ihrem Miele Geschirrspüler unter Verwendung der Miele Spülmittel reinigen. Das bestätigt Riedel Glas, der Hersteller und Urheber von Weingläsern. Für die Reinigung seiner Gläser (mund- und maschinengeblasen) empfiehlt Georg Riedel Miele.



Strahlender Glanz und beste Pflege für Ihre empfindlichen Gläser




Die beste Art, Geschirr optimal zu reinigen



Perfektes Reinigungsergebnis, selbst bei hartnäckigen Verschmutzungen





#### Beste Reinigungsleistung

Im Zusammenspiel unschlagbar: Das Spülprogramm QuickPowerWash (bzw. PowerWash kombiniert mit Quick resp. Express) und die exakt darauf darauf abgestimmten UltraTrabs oder PowerDisk erzielen bestmögliche Reinigungs- und Trocknungsergebnisse für normal verschmutztes Geschirr in 58 Minuten. Diese speziell entwickelten Reinigungsmittel haben eine reduzierte Auflösezeit von nur 2–3 Minuten. Damit steht die Reinigungsleistung direkt zu Beginn des Spülprogramms zur Verfügung.




#### Nordic Swan Label

Für Nachhaltigkeit und Umweltschutz: Das Nordic Swan Label ist an strenge Umweltanforderungen geknüpft. Diese betreffen den gesamten Lebenszyklus der Produkte – von den Rohstoffen bis hin zur Verpackung. Auch die ECO-Spülmittel können diese Anforderungen im vollen Umfang erfüllen. Die PowerDisk All in 1 ECO und die UltraTabs All in 1 ECO stehen für kraftvolle und zugleich umweltfreundliche Reinigungsergebnisse in gewohnter Miele Qualität.

# Innovation AutoDos

Automatische Dosierung mit integrierter PowerDisk



## Für beste Nachhaltigkeit



Das Ausgangsmaterial der Miele PowerDisk-Becher besteht zu 100 % aus Altplastik.

## Überlegenes Reinigungssystem, einzigartige Freiheit!

Erleben Sie exzellente Reinigungsergebnisse mit unserer Innovation: Die weltweit erste automatische Dosierung mit integrierter PowerDisk heisst AutoDos – entwickelt von Miele. Geschirrspüler und unser exklusives Pulvergranulat haben wir als präzises, aufeinander abgestimmtes System entwickelt. Das Pulvergranulat mit speziellen Inhaltsstoffen wird abhängig vom gewählten Programm automatisch dosiert – in der exakt benötigten Menge und zum optimalen Zeitpunkt. Auch mehrmaliges Dosieren innerhalb eines Programms ist auf diese Weise möglich. Im Programm Automatic misst ein Sensor den Verschmutzungsgrad, und die Dosierung wird entsprechend angepasst.

An Spülmittel müssen Sie nicht bei jedem Spülgang, sondern erst nach ca. einem Monat denken – denn die innovative Dosiertechnik mit PowerDisk hält Pulvergranulat für durchschnittlich 20 Spülgänge<sup>1</sup> bereit. Damit genießen Sie eine neue Freiheit. Ebenso mit AutoStart: Einmal programmieren reicht, danach spült der weltweit erste autonome Geschirrspüler automatisch zur gewünschten Zeit am gewählten Tag. Sie müssen nur die Tür geschlossen halten. So wird Ihr Alltag einfacher, und Sie profitieren von einzigartigem Komfort.







### PowerDisk All in 1 400 g

Geschirrspülmittel für überlegene Reinigung in Geschirrspülern mit AutoDos-Funktion.

- Miele exklusives Pulvergranulat
- U. a. mit Klarspüler- und Salzfunktion
- Aktivsauerstoff für gründliche Sauberkeit
- Automatische Dosierung für ca. 1 Monat (20 Spülgänge<sup>1</sup>)
- Einfach perfekt spülen. Mit Miele.



### PowerDisk All in 1 ECO 400 g

Umweltfreundliches Geschirrspülmittel für Geschirrspüler mit AutoDos-Funktion

- Miele exklusives, umweltfreundliches Pulvergranulat
- Ohne Duft- und Farbstoffe
- Aktivsauerstoff für gründliche Sauberkeit
- Automatische Dosierung für ca. 1 Monat (20 Spülgänge<sup>1</sup>)
- Einfach perfekt spülen. Mit Miele.



### PowerDisk All in 1 Vorratsset 6 Stück

Geschirrspülmittel für Geschirrspüler mit AutoDos-Funktion und Vorratsset zum Vorteilpreis.



### PowerDisk All in 1 ECO Vorratsset 6 Stück

Umweltfreundliches Geschirrspülmittel für Geschirrspüler mit AutoDos-Funktion und Vorratsset zum Vorteilpreis.



# Spülmittel für Miele Geschirrspüler

www.miele.ch



## UltraTabs All in 1 60 Stück

Für beste Reinigungsergebnisse in Miele Geschirrspülern.

- Besonders leistungsstark durch speziell für die Geschirrrreinigung entwickelte Enzyme
- Glänzende Resultate, selbst bei hartnäckigen Verschmutzungen
- Kein Auspacken dank wasserlöslicher Folie
- Mit mehreren Funktionen wie z. B. Klarspüler, Salz, Glasschutz und QuickPowerWash
- Einfach perfekt spülen. Mit Miele.



## UltraTabs HyClean 30 Stück

Hygiene-Tabs für beste Reinigungsergebnisse in Miele Geschirrspülern.

- Beseitigt 99,9 % aller Pilze, Viren und Bakterien
- Für Allergiker besonders geeignet
- Kein Auspacken dank wasserlöslicher Folie
- Mit mehreren Funktionen wie z. B. Klarspüler, Salz, Glasschutz und QuickPowerWash
- Einfach perfekt spülen. Mit Miele.



## UltraTabs All in 1 ECO 60 Stück

Kraftvolle und zugleich umweltfreundliche Tabs für überlegende Reinigungsleistung auch bei niedrigen Temperaturen unter 50 °C.

- Frei von Duft-, Farb- und Konservierungsstoffen
- Mit pflanzenbasierten Inhaltsstoffen
- Sehr gut biologisch abbaubar
- Hohe Umweltverträglichkeit – durch Nordic Swan bestätigt
- Kein Auspacken dank wasserlöslicher Folie
- Mit mehreren Funktionen wie z. B. Klarspüler, Salz, Glasschutz und QuickPowerWash
- Ohne Silberschutz



## Reiniger-Pulver 1,4 kg

Für beste Reinigungsergebnisse. Mit integrierter Dosierhilfe.

- Mit Aktivsauerstoff für gründliche Sauberkeit
- Mit Superenzymen – effektiv schon bei niedrigen Spültemperaturen
- Glasschutzformel gegen Glaskorrosion
- Hohergiebig – für ca. 100 Spülgänge
- Einfach perfekt spülen. Mit Miele.



## Reiniger-Pulver 1 kg Nachfüllpack

Für beste Reinigungsergebnisse bei individueller Dosierung.

- Mit Aktivsauerstoff für gründliche Sauberkeit
- Mit Superenzymen – effektiv schon bei niedrigen Spültemperaturen
- Glasschutzformel gegen Glaskorrosion
- Hohergiebig – für ca. 70 Spülgänge
- Einfach perfekt spülen. Mit Miele.



# Gerätepflege für Miele Geschirrspüler

www.miele.ch



## Klarspüler 500 ml

Strahlender Glanz für Ihre Gläser.

- Unterstützt die Trocknung Ihres Geschirrs
- Mit Glasschutzformel gegen Glaskorrosion
- Präzise und einfache Dosierung dank speziellem Verschluss
- Flasche aus 100 % Altplastik – der Umwelt zuliebe



## Regeneriersalz 1,5 kg

Für eine optimale Funktion und Leistung des Miele Geschirrspülers.

- Extra grobkörnig – perfekt geeignet für Miele Geschirrspüler
- Schützt Maschine und Geschirr vor gefährlichen Kalkablagerungen
- Einfach perfekt spülen. Mit Miele.



## Entkalker 250 g

Befreit Geschirrspüler und Waschmaschine von gefährlichen Kalkablagerungen.

- Mild und schonend dank natürlicher Zitronensäure
- Schont Heizstäbe, Trommel und andere Bauteile
- Sichert optimale Maschinenleistung – spezielle Miele Formulierung
- Je nach Bedarf 1- bis 3-mal pro Jahr verwenden
- Beste Pflege für viele Jahre Verlässlichkeit



## Pflegemittel DishClean 160 g

Sichert die optimale Funktion des Geschirrspülers.

- Entfernt Gerüche, Kalk und leichte Ablagerungen
- Erhalt der Elastizität und Dichtigkeit von Türdichtungen
- Aktiver Schutz durch Sauberkeit
- Sichert optimale Maschinenleistung – spezielle Miele Formulierung
- Beste Pflege für viele Jahre Verlässlichkeit



## IntenseClean 200 g

Für hygienische Sauberkeit in Geschirrspülern und Waschmaschinen.

- Entfernt Fette, Bakterien und dadurch entstehende Gerüche
- Effektive Grundreinigung – spezielle Miele Formulierung
- Gewährleistet perfekte Wasch- oder Spülergebnisse
- 1- bis 3-mal pro Jahr verwenden
- Beste Pflege für viele Jahre Verlässlichkeit



## Freshener 4 ml

Für einen angenehmen Duft im Geschirrspüler.

- Neutralisiert unangenehme Gerüche – dank Wirkstoffkombination
- Frischer und angenehmer Duft von Limette und grünem Tee
- Einfach und bequem am Geschirrkorb anzubringen
- Sehr ergiebig – für 60 Spülgänge
- Beste Pflege für viele Jahre Verlässlichkeit





**Miele AG**

Limmatstrasse 4  
8957 Spreitenbach

**Miele SA**

Sous Riette 23  
1023 Crissier

Tel. 0848 848 048  
[www.miele.ch/contact](http://www.miele.ch/contact)

[www.miele.ch](http://www.miele.ch)

## Ihr Entscheid für Miele ist Mehrwert

Seit 1899 folgt Miele seinem Markenversprechen „Immer Besser“. Mit Erfolg – Miele steht für Qualität, Langlebigkeit, Komfort, Design und Umweltverträglichkeit – hier machen wir keine Kompromisse, das versprechen wir Ihnen. Unsere Kunden haben die Gewissheit, dass sie für ihre Investition einen echten Mehrwert erhalten.

**Miele Experience Center für Sie**

Unser Ziel ist Ihre Zufriedenheit – wir laden Sie herzlich ein. In einem persönlichen Beratungsgespräch in unseren grosszügigen Ausstellungen in Spreitenbach und Crissier präsentieren wir Ihnen die exklusive Welt von Miele. Oder erleben Sie an den schweizweiten Miele Interessentenkursen unsere innovativen Küchengeräte live. Das Miele Experience Center unterstützt Sie in Ihrer Entscheidung! Ausführliche Informationen zum Miele Sortiment finden Sie bequem in den umfassenden Prospekten oder unter [www.miele.ch](http://www.miele.ch).