

Miele

Wäschepflege für Haushalt und Kleingewerbe


Exklusiv und Premium-Partner-Programm

Gültigkeit: 1. März bis 30. September 2024

Miele. Immer Besser.



KAUFBERATER



Unser Anspruch

Immer Besser

Willkommen bei Miele

Als unsere Urgroßväter das Unternehmen Miele 1899 gründeten, mussten sie sich, um Erfolg zu haben, von ihren Wettbewerbern abheben. Dafür gibt es nur zwei Wege, nämlich entweder billiger zu sein als die anderen – oder besser. Beides gleichzeitig ist praktisch unmöglich. Sie haben sich für „Immer Besser“ entschieden.

Dass Miele diesen hohen Anspruch bis heute immer wieder überzeugend einlöst, davon zeugen **ungezählte Testsiege und Auszeichnungen**, vor allem aber viele Millionen **zufriedener Kundinnen und Kunden** überall auf der Welt.

In diesem Jahr feiern wir den 125. Geburtstag unseres Unternehmens – und Miele gilt mehr denn je als Inbegriff **erstklassiger Qualität und Ingenieurskunst**. „Ein Versprechen das bleibt. 125 Jahre Qualität.“

Nicht zu vergessen: Wer Miele kauft, handelt nachhaltig. Denn wir produzieren konsequent ressourcenschonend und bieten Ihnen **besonders langlebige Geräte**, die auch beim Verbrauch von Strom, Wasser und Waschmitteln vorbildlich sind. Zugleich stehen wir für **partnerschaftliche Wertschätzung** gegenüber unseren Beschäftigten, Vertriebspartnern, Endkunden, Lieferanten und Nachbarn.

Dass all dies so bleibt, dafür stehen wir als geschäftsführende Gesellschafter in vierter Generation.

Ihr

Markus Miele

und Ihr

Reinhard Zinkann

Dr. Markus Miele & Dr. Reinhard Zinkann



Inhaltsverzeichnis

125 Jahre Miele	4
Hausgerätevernetzung	6
Bauformen	8
Bedienkonzepte	9
Aufstellvarianten	10
Designlinien	12
Wasserschutzgarantie	13
Stiftung Warentest	14
Waschmaschinen	
Produkt-Highlights	16
Produktvorteile	18
Baureihe WhiteEdition	20
Baureihe ChromeEdition	24
Trockner	
Produkt-Highlights	30
Produktvorteile	32
Baureihe WhiteEdition	34
Baureihe ChromeEdition	36
Waschtrockner	
Produkt-Highlights	42
Produktvorteile	44
Waschtrockner	46
Wasch-Trocken-Säule	48
Wasch- und Trockenprogramme	50
Bügelgeräte	
Produkt-Highlights FashionMaster	54
Produktvorteile FashionMaster	56
FashionMaster	57
Produktvorteile Bügelmaschinen	58
Bügelmaschinen	59
Zubehör und Pflegeprodukte Hausgeräte	60

Die Preise in dieser Unterlage sind unverbindliche Servicepreis-Empfehlungen (UVSP). Diese beinhalten die MwSt., die Lieferung frei Verwendungsstelle sowie die Altgerätemitnahme und Altgeräteentsorgung kostenlos. Ausgenommen PROFESSIONAL und Zubehör. Hier wird die unverbindliche Preisempfehlung unverändert beibehalten.

Ein Versprechen, das bleibt. 125 Jahre Qualität.



125
Years

125 Jahre Miele Unsere Jubiläumsangebote für Sie.

Im Jahr 2024 feiern wir unser **125-jähriges Firmenbestehen**. Wir begleiten das Jubiläumsjahr mit besonderen **Jubiläumsmodellen** aus allen Miele Produktbereichen.

Unsere Jubiläumsmodelle **125 Edition** und **125 Gala Edition** bieten Ihnen ganz besondere **Aktionsvorteile**. Es gibt Jubiläumsmodelle, die neue Ausstattungsmerkmale bieten, andere sind in einem neuen Design oder einer besonderen Farbe gestaltet. Ebenso gibt es beeindruckend viele Jubiläumsmodelle, die mit hochwertigem Zubehör und Pflegeprodukten ausgestattet sind, die es so nur bei Miele gibt.

Ein Versprechen, das bleibt. 125 Jahre Qualität. Auf Miele können Sie sich verlassen. Wir sind überzeugt von der Qualität und Leistung unserer Produkte. Aus diesem Grund gibt es die Jubiläumsmodelle 125 Gala Edition. Zusätzlich zu der **2-jährigen Miele Garantie** schenken wir Ihnen beim Kauf dieser Jubiläumsmodelle eine **Garantieverlängerung* von weiteren 125 Wochen**. Nach dem Kauf eines Jubiläumsmodells **125 Gala Edition**, können Sie die Garantieverlängerung* mit dem Gutschein im Gerätebeipack, direkt in der Miele App selbst aktivieren und sich über viele Jahre Sorglosigkeit freuen.

Entdecken Sie mehr zu unserer Jubiläumsaktion bei allen teilnehmenden Fachhändlern, auf miele.de und in unserem Aktionsprospekt.



Jetzt mehr erfahren auf miele.de/125jahre oder scannen Sie den obenstehenden QR-Code, um direkt zur Aktionsseite zu gelangen.



Aktionsprospekt
125 Jahre Miele



Scannen Sie jetzt gleich den QR-Code und entdecken Sie in unserem Aktionsprospekt unsere Jubiläumsangebote.

* Die Anschlussversicherung von unserem Kooperationspartner WERTGARANTIE SE schließt direkt an die 2-jährige Miele Garantie an und verlängert diese um weitere 125 Wochen. Es gelten die Vertrags- und Versicherungsbedingungen der WERTGARANTIE SE Garantieverlängerung Plus: miele.de/125jahre-aktionsbedingungen. Bitte beachten Sie, dass die Garantieverlängerung innerhalb von 30 Tagen nach dem Kauf des Gerätes in der Miele App aktiviert werden muss.

Hausgerätevernetzung mit Miele@home*

Clever vernetzt

Mit unserem innovativen System Miele@home, schöpfen Sie das Potential Ihrer Miele Geräte voll aus und machen Ihren Alltag noch smarter. Alle intelligenten Miele Hausgeräte lassen sich komfortabel und sicher vernetzen. Die Bedienung ist einfach – ob mit der Miele App, per Smartspeaker oder durch die Integration in bestehende Smart Home Lösungen. Die Vernetzung erfolgt über den heimischen WLAN-Router und die Miele Cloud.



Miele App**

Ihr perfekter Begleiter: Mit der Miele App haben Sie Ihre Miele Hausgeräte immer im Blick. Sie möchten zum Beispiel den Garprozess im Backofen verfolgen oder wissen, ob das Waschprogramm beendet ist? Die App versorgt Sie mit den nötigen Informationen und bietet eine komfortable und schnelle Bedienung. Darüber hinaus bietet die App Zusatzinformationen und Services zu Ihren Miele Geräten, z. B. den BaristaAssistant oder Rezepten. Laden Sie die App jetzt herunter!



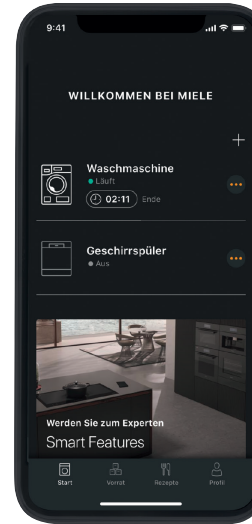
Smartspeaker***

Vernetzen Sie Ihre smarten Miele Hausgeräte mit digitalen Sprachassistenzsystemen. Mit Amazon Alexa oder Google Home können Sie bequem Programme starten, Einstellungen oder Statusabfragen vornehmen. Sie haben die Hände voll, dann öffnen Sie die Backofentür der ArtLine Geräte einfach per Sprachbefehl. Immer mehr Systeme bieten zudem Displays mit visuellem Output, für noch mehr Komfort im Alltag.



Smart Home Integration

Ein Smart Home macht den Alltag leichter und schafft individuellen Wohnkomfort. Rollläden, Heizung und Hausgeräte kommunizieren miteinander und werden immer häufiger per App oder Smartspeaker gesteuert. Auch viele Miele Geräte sind vernetzbar. Diese können Sie dank der praktischen Miele Cloud Schnittstelle schnell und einfach in Ihre Smart Home Partneranwendung integrieren. So genießen Sie die Effizienz und den Komfort einer ganzheitlichen Hausvernetzung.



Dashboard

Immer auf dem aktuellen Stand: Auf dem Dashboard sehen Sie den Status all Ihrer vernetzten Miele Geräte.

MobileControl

Immer alles im Griff: Mit MobileControl können Sie Ihre Geräte per App steuern.

RemoteUpdate

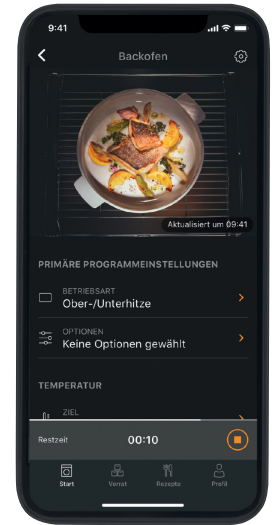
Verfügbare Softwareupdates werden einfach auf das jeweilige Gerät übertragen und installiert – ganz ohne den Besuch eines Servicetechnikers.

ShopConnect

Reinigungsprodukte und Zubehör schnell und bequem über die App nachbestellen.

Wash2Dry⁴⁾

Dank der neuen Vernetzungsfunktion sendet die Waschmaschine nach dem Waschvorgang die Programmdaten an den Trockner. Dieser wählt automatisch das passende Trockenprogramm.



Entdecken Sie die weiteren Möglichkeiten der Miele App!

www.miele.de/mieleathome



Laden Sie die Miele App jetzt herunter!



* Zusätzliches digitales Angebot der Miele & Cie. KG. Alle smarten Anwendungen werden durch das System Miele@home ermöglicht. Abhängig von Modell und Land kann der Funktionsumfang variieren. Die Systemvoraussetzungen für vernetzbare Miele Hausgeräte finden Sie unter miele.com/systemrequirements.

** Verfügbar für ein mobiles Endgerät. Die Mindestanforderungen entnehmen Sie den Angaben aus dem App Store.

*** Die Sprachsteuerung nutzt Dienste von Google LLC und Amazon Alexa und basiert auf deren Verfügbarkeit. Der Funktionsumfang kann je nach Land variieren. Google, Google Home und Google Nest Mini sind Marken von Google LLC. Für Google Nest Mini sind WLAN, eine Internetverbindung, eine Steckdose in der Nähe, ein Google-Konto und ein kompatibles Mobilgerät erforderlich. Die Mindestanforderungen an das Betriebssystem findest du unter g.co/home/req.

Kompatibel mit Alexa. Amazon, Alexa sowie alle zugehörigen Marken sind Marken der Amazon.com, Inc. oder deren verbundenen Unternehmen.

Google Play und das Google Play-Logo sind Marken von Google LLC.

Die Bauformen und Bedienkonzepte

Hier stellen wir Ihnen die Produkttypen vor, für die Sie sich bei Wäschepflegegeräten entscheiden können.



Waschmaschinen

Miele Waschmaschinen lassen sich besonders komfortabel von vorn befüllen und bedienen. Durch die vielen verschiedenen Aufstellmöglichkeiten (Säule, Unterbau usw.) können Sie diese Geräte vielseitig platzieren.



Waschtrockner

Dieses Gerät vereint einen hochwertig ausgestatteten Frontlader mit einem Kondentrockner. Ideal für Menschen mit hohen Ansprüchen, aber wenig Platz.



Wärmepumpentrockner

Die besonders schonenden und sparsamen Miele Wärmepumpentrockner bieten gleichen Komfort und Flexibilität wie herkömmliche Kondentrockner – aber mit bis zu 50 % Energieersparnis.

Die verschiedenen Miele Geräteklassen bieten Ihnen unterschiedliche Varianten des Bedienkonzepts – alle jedoch in einheitlichem Design.

Mit dem innovativen Touch-Display ist die Bedienung einfach und selbsterklärend. Wie bei einem Smartphone werden die Geräteeinstellungen durch Tippen, Wischen und Scrollen auf einem hochauflösenden TFT-Display mit Klartextanzeige vorgenommen. Das zentrale Display mit weißem Text und Symbolen auf schwarzem Hintergrund sorgt für eine perfekte Sichtbarkeit der Informationen. Da, wo es die Benutzerführung unterstützt, werden Informationen farbig hervorgehoben.



M Touch

Einfache Anwahl durch Tippen, Wischen und Scrollen auf dem großen M Touch-Display.

Ein komfortabler Drehwahlschalter für das Wasch- oder Trockenprogramm, übersichtlich angeordnete Sensortasten für die Zusatzfunktionen. Die in der Praxis am häufigsten genutzte Einstellung ist bereits vorgewählt. So können Sie Ihr Programm schnell und einfach starten.



ComfortSensor

Schnell und intuitiv: 1-zeiliges Display, direkte Anwahl von Einstellungen über Sensortasten.



DirectSensor

Einfache Bedienung per Fingertipp: Direkte Anwahl von Einstellungen über Sensortasten.



EasyControl

Einfache Anwahl: Einstellungen können durch einfaches Betätigen der Sensortasten ausgewählt werden.

Die Aufstellvarianten

Hier stellen wir Ihnen die Aufstellmöglichkeiten vor, für die Sie sich bei der Kombination von Waschmaschine und Trockner entscheiden können.



Wasch-Trocken-Säule

Wenn der Platz für eine Aufstellung nebeneinandernicht ausreicht, lassen sich die meisten Miele Waschmaschinen und Trockner platzsparend zu einer Säule kombinieren. Bei dieser Lösung steht die Waschmaschine immer unten.

Besonders geeignet für die Säulenbildung sind die Geräte der Designlinie WhiteEdition. Bei diesen Trocknern kann der Türanschlag gewechselt werden, so dass sich die Türen beider Geräte in die gleiche Richtung öffnen.

Zum stabilen Verbinden bietet Miele verschiedene Zwischenbausätze an. Einige sind mit einer praktischen Schublade ausgestattet. Hier können z. B. Zubehörteile aufbewahrt oder der Wäschekorb zum komfortablen Be- und Entladen des Trockners abgestellt werden.

Weitere Informationen hierzu erhalten Sie im Kapitel Zubehör für Wäschepflegegeräte auf Seite 63.

Wasch-Trocken-Säule mit viel Komfort

Trockner TWV 780 WPS

Wasch-Trocken-Verbindungssatz WTV 502

Waschmaschine WWV 980 WPS

Komplettpreis: UVSP 5.627,- EUR



Side-by-side (mit Sockel)

Miele Waschmaschinen und Wäschetrockner passen technisch und optisch perfekt zusammen. So können Sie beide Geräte Seite an Seite aufstellen. Der Sockel WTS 510 (s. Seite 63) schafft praktischen Stauraum unter dem Gerät und eine komfortable Arbeitshöhe.



Unterschiebbar

Alle Miele Frontlader lassen sich unter eine Arbeitsplatte mit mindestens 85 cm Nischenhöhe schieben. Der Gerätedeckel wird bei dieser Lösung nicht abgenommen. Besonders gut geeignet sind hier die Geräte der Chrome-Edition mit gerader Blende. Details zu Maßen für den Unterbau finden Sie auf miele.de.



Unterbaubar

Die Miele Geräte der Chrome-Edition mit gerader Blende sind sogar unterbaubar, wenn die Einbauhöhe unter der Arbeitsplatte 82 bis 85 cm beträgt. In diesem Fall wird der Gerätedeckel durch einen Unterbausatz ersetzt. Details zu Maßen für den Unterbau finden Sie auf www.miele.de.

Die Designlinien

Bei Miele müssen Sie sich nicht zwischen bester Technik und schönstem Design entscheiden. Die Geräteklasse und -ausstattung gibt es jetzt in zwei Designlinien: ChromeEdition und WhiteEdition.



ChromeEdition

Klassisches Gerätedesign, modellabhängig mit Türring verchromt, grahpitgrau oder weiß. Zur Auswahl stehen Geräte mit gerader oder ergonomisch abgeschrägter Blende.

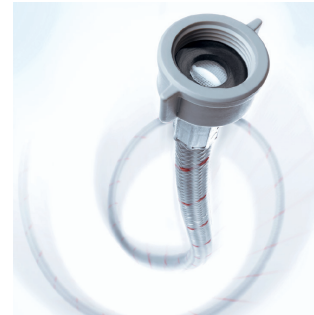


WhiteEdition

Frischer Designwind für die Wäschepflege: modellabhängig mit runder Designtür in weiß, schwarz oder alusilber.

Die Miele Wasserschutzgarantie

Für sämtliche Wasserschutz-Systeme gewährt Ihnen Miele Schutz für Ihr Zuhause und das **20 Jahre lang**. Sollte also einmal ein Sachschaden als Folge eines Defekts am Wasserschutz-System entstehen, sind Sie garantiert abgesichert. Miele übernimmt im Rahmen der Wasserschutzgarantiebedingungen die Kosten für daraus entstandene Sachschäden. Voraussetzung ist eine fachgerechte Installation sowie eine bestimmungsgemäße Verwendung des Gerätes.



Watercontrol-System (WCS)

Das WCS kontrolliert mit einem Wasserstandsensoren den Wasser-einlauf. Wird der normale Wasserstand nicht in angemessener Zeit erreicht, stoppt der Zulauf. Sollte im Inneren des Gerätes Wasser austreten, wird das Zulaufventil im Gerät geschlossen und das Wasser im Laugenbehälter abgepumpt. Ein **Schwimmerschalter in der Bodenwanne** erkennt zusätzlich auslaufendes Wasser. Die **Zulaufschläuche** von Miele Waschmaschinen sind als Bestandteil aller Wasserschutzsysteme besonders widerstandsfähig. Sie sind beim WCS auf einen Berstdruck von 70 bar ausgelegt. Zum Vergleich: Der Druck in üblichen Haushalts-Wasserleitungen liegt in der Regel zwischen 2 und 8 bar.



Waterproof-Metal (WPM)

Durch **Wasserstandsensoren** und **Schwimmerschalter** bietet WPM höchsten Schutz vor Wasserschäden. Zusätzlich ist der **Zulaufschlauch mit Metall** umflochten und somit auch vor Beschädigungen von außen geschützt. Zudem widersteht er einem Druck von bis zu 140 bar. Dieses platzsparende Wasserschutzsystem ist besonders praktisch für Waschtrockner, die oftmals in beengten Aufstellungssituationen stehen.



Waterproof-System (WPS)

Das WPS verfügt über ein **zweites Magnetventil** direkt am Wasserhahn. Sollte das erste Ventil defekt sein, schließt das zweite den Zulauf. Für höchste Sicherheit sorgt auch der **doppelwandige Zulaufschlauch**: Sollte der Innenschlauch beschädigt sein, fließt das Wasser durch den Hüllschlauch in die Bodenwanne. Wie WCS verfügt auch WPS über die intelligente Sensortechnologie: Leckagen werden erkannt, der Wasserzulauf gestoppt.

Ausgezeichnet von der Stiftung Warentest:
Eine Erfolgsgeschichte der Miele Qualität.

Dass Miele als beste Wahl gilt, beweisen die vielen ausgezeichneten Testergebnisse bei der Stiftung Warentest. Und das nicht ohne Grund: Die Miele Waschmaschinen und Trockner müssen zahlreiche Qualitätstests überstehen, bevor sie auf dem Markt eingeführt werden.

Waschmaschinen in diesem Prospekt

TESTSIEGER Stiftung Warentest test GUT (1,6) Im Test: 14 Waschmaschinen (Frontlader 1400 oder 1600 U/min) Ausgabe 10/2022 www.test.de 22VQ47 WCI 870 WPS	TESTSIEGER Stiftung Warentest test GUT (1,6) Produktgleich mit WCI 870 WPS Im Test: 14 Waschmaschinen (Frontlader 1400 oder 1600 U/min) Ausgabe 10/2022 www.test.de 22VQ47 WEI 875 WPS	TESTSIEGER Stiftung Warentest test GUT (1,6) Produktgleich mit WCI 870 WPS Im Test: 14 Waschmaschinen (Frontlader 1400 oder 1600 U/min) Ausgabe 10/2022 www.test.de 22VQ47 WWI 860 WPS	TESTSIEGER Stiftung Warentest test GUT (1,6) Im Test: 14 Waschmaschinen (Frontlader 1400 oder 1600 U/min) Ausgabe 10/2022 www.test.de 22UM46 WWE 360 WPS
---	---	---	---

Seite 26

Seite 24

Seite 21

Seite 22

Trockner in diesem Prospekt

TESTSIEGER Stiftung Warentest test GUT (1,9) Im Test: 13 Kondensations- wäschetrockner mit Wärmepumpe Ausgabe 09/2022 www.test.de 22U007 TEF 775 WP	TESTSIEGER Stiftung Warentest test GUT (1,9) Produktgleich mit TEF 775 WP Im Test: 13 Kondensations- wäschetrockner mit Wärmepumpe Ausgabe 09/2022 www.test.de 22U007 TCF 770 WP
--	---

Seite 37

Seite 39

TESTSIEGER
 Stiftung Warentest
test

GUT (1,6)
 Im Test:
 14 Waschmaschinen
 (Frontlader 1400
 oder 1600 U/min)
 Ausgabe 10/2022
 www.test.de
 22VQ47
WCI 870 WPS



WCI 870 WPS

Die Produkt-Highlights* der Waschmaschinen



Automatische Waschmitteldosierung TwinDos®¹⁾

Textilart, Wäschemenge und Verschmutzungsgrad - all das muss für das richtige Dosieren von Waschmittel berücksichtigt werden. Das ist gar nicht so einfach. Deshalb übernimmt dies jetzt Ihre Miele.

Mit TwinDos® können Sie 2 Waschmittelbehälter in die Waschmaschine einsetzen und das Gerät dosiert automatisch die optimale Menge für Ihren Wäscheposten in Abhängigkeit vom gewählten Waschprogramm.

Mit UltraPhase 1 und 2 wird Ihr Gerät zum besten Flüssigwaschmittel-System. TwinDos® dosiert UltraPhase 1 und 2 zum jeweils optimalen Zeitpunkt in den Waschprozess und erzielt so höchste Waschwirkung. Zudem übernimmt TwinDos® die Dosierung so präzise, dass Sie gegenüber einer manuellen Dosierung bis zu 30 % Waschmittel einsparen können.

Beim Kauf einer Waschmaschine mit TwinDos® erhalten Sie **vier Kartuschen UltraPhase 1** und **drei Kartuschen UltraPhase 2** gratis²⁾ – das entspricht einem Wert von über 100 € und erspart Ihnen die Waschmittelkosten für mehr als ein halbes Jahr³⁾.

* Modellabhängig – Abbildungen exemplarisch, zur Erläuterung

1) Patent: EP 2 784 205

2) Je eine Kartusche UltraPhase 1 + 2 liegt dem Gerät bei, die weiteren Kartuschen erhalten Sie beim Einlösen des beiliegenden Gutscheins.

3) Berechnungsgrundlage: 28 Wochen bei 5 Wäschen/Woche



Innovative Waschtechnologie PowerWash

Höchste Waschleistung und Schnelligkeit kombiniert mit höchster Energieeffizienz, für die große und kleine Wäsche.



QuickPowerWash⁴⁾

Schnell und gründlich: Saubere Wäsche in nur 49 Minuten.



SingleWash

Effiziente Lösung für Einzelteile: Die Lieblingsbluse so schnell, sparsam und schonend waschen wie nie zuvor.



Dampfsystem SteamCare⁵⁾

Maximale Anwendungsvielfalt: Dank SteamCare können Sie Ihre Lieblingskleidung einfach auffrischen und glätten.



Hausgerätevernetzung mit Miele@home⁶⁾

Machen Sie Ihr Leben smart: Dank Miele@home können Sie Ihre Hausgeräte clever vernetzen – für mehr Möglichkeiten.



Warmwasser

Für kühle Rechner: Mit dem 2. Anschluss sparen Sie Strom, wenn Sie Warmwasser z. B. per Solarthermie aufbereiten.

4) Getestet und bestätigt durch die wfk.

5) Patent: EP 2 006 432

6) Zusätzliches digitales Angebot der Miele & Cie. KG. Alle smarten Anwendungen werden durch das System Miele@home ermöglicht.

Abhängig von Modell und Land kann der Funktionsumfang variieren.



Auf 20 Jahre Lebensdauer getestet¹⁾
Während manche Automotoren 3.000 Stunden getestet werden, testen wir die konstante Performance mit bis zu 10.000 Stunden.



Wasserschutzgarantie²⁾
Für Sachschäden als Folge eines Defekts am Wasserschutz-System trägt Miele die Kosten – 20 Jahre.



Wasserschutzsystem
Waterproof-System (WPS) oder WaterControl-System (WCS) : Jede Miele Waschmaschine verfügt über ein wirkungsvolles Wasserschutzsystem.



Schontrommel
Die wabenförmige Struktur der Schontrommel lässt die Wäsche auf einem feinen Wasserfilm gleiten.




AddLoad
Auch nach Programmstart können Sie Wäsche bequem nachlegen oder entnehmen.




Startvorwahl und Restzeitanzeige
Programme passend zum eigenen Tagesablauf starten.



CapDosing³⁾
Dank CapDosing dosieren Sie Spezialwaschmittel, Weichspüler und Additiv immer optimal.



Profieco Motor⁴⁾
Unsere Profieco Motoren mit Inverter Antrieb arbeiten verschleißfrei, leise und energiesparend.



PIN-Code Verriegelung
Verhindert Fremdbenutzung Ihrer Waschmaschine.



AutoClean Einspülkasten
Keine Waschmittelreste dank automatischer Spülfunktion.

Energieeffizienz



Es werden die Energieeffizienzklassen von A – D angezeigt.

Trommelart/Beladungsmenge



Schontrommel mit 1–9 kg Beladungsmenge.

MultiLingua (Sprachflexibilität)



Im Display können Sie diverse Sprachen einstellen, damit Sie alle Informationen bestens verstehen.

Dosiersystem



Beste Reinigungsergebnisse dank Miele 2-Phasen-System und komfortabler Dosierung.



Dosieren Sie Spezialwaschmittel, Weichspüler und Additive einfach mit Portionskapseln.

PowerWash



Die Miele Waschtechnologie kombiniert beste Waschleistung und kurze Programmlaufzeiten mit hoher Energieeffizienz.

AddLoad



Flexibles Nachlegen von großen und kleinen Textilien!

Glättfunktionen



50 % weniger Bügeln – maximale Anwendungsvielfalt: nach einem Waschprogramm oder als separates Glättprogramm.



50 % weniger Bügeln – Glätten im Anschluss an ein Waschprogramm.

Sonderausstattung



Für kühle Rechner: Mit dem 2. Anschluss für warmes Wasser sparen Sie Strom, wenn Sie z. B. Warmwasser per Solarthermie aufbereiten. Alternativ können Sie den 2. Wasseranschluss auch zur Nutzung von z.B. Brunnenwasser verwenden.



Für Menschen mit Sehbehinderung: Haptische Elemente und akustische Signale führen sicher durchs Programm.

1) Während der Entwicklungsphase der Waschmaschinenreihe W1 hat Miele Modelle & Kernkomponenten mit 5000 Waschgängen (= 5 Wäschen p. Woche für 50 Wochen p.a.) in div. Programmen getestet. Mehr: miele.de/20Jahre

2) Details entnehmen Sie bitte den Wasserschutzgarantiebedingungen im Garantieheft 3) Patent: EP 2 365 120 4) Patent: EP 2 840 679

Waschmaschinen Baureihe WhiteEdition

WWV 980 WPS



WWR 880 WPS



WWR 860 WPS



WWI 860 WPS



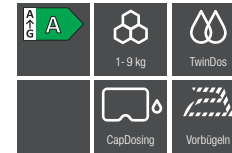
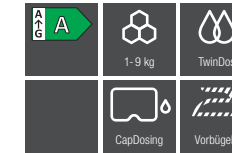




WWG 360 WPS



WWG 760 WPS



WWG 660 WCS
WWG 660 WPS



Abmessungen:
B 596 x H 850 x T 643 mm
(T 1.077 mm bei geöffneter Tür)
Türanschlag rechts

Schleuderdrehzahl in U/min	400 – 1600	400 – 1600	400 – 1600	400 – 1600	400 – 1400	400 – 1400	400 – 1400
Beladung in kg	9,0	9,0	9,0	9,0	9,0	9,0	9,0
Besondere Merkmale	TwinDos, PowerWash, Miele@home, SingleWash, SteamCare, Tageszeitanzeige, Summer, Beladungsanzeige, LED-Trommelbeleuchtung, Sprachflexibilität, Waschassistent, EcoFeedback, Warmwasser-Anschluss, Waterproof-System, AddLoad	TwinDos, PowerWash, Miele@home, SingleWash, SteamCare, Tageszeitanzeige, Summer, LED-Trommelbeleuchtung, Sprachflexibilität, Waschassistent, EcoFeedback, Waterproof-System, AddLoad	TwinDos, PowerWash, Miele@home, SingleWash, Tageszeitanzeige, Summer, LED-Trommelbeleuchtung, Sprachflexibilität, Waschassistent, EcoFeedback, Waterproof-System, AddLoad	TwinDos, PowerWash, Miele@home, SingleWash, Tageszeitanzeige, Summer, Sprachflexibilität, EcoFeedback, Waterproof-System, AddLoad	PowerWash, Miele@home, SingleWash, Summer, Sprachflexibilität, Waterproof-System, AddLoad	TwinDos, Miele@home, Summer, Sprachflexibilität, Warmwasser-Anschluss, Waterproof-System, AddLoad	TwinDos, Miele@home, Summer, Sprachflexibilität, Waterproof-System, AddLoad
Display/Bedienung	M Touch	M Touch	M Touch	1-zeilig weiß/ComfortSensor	1-zeilig weiß/ComfortSensor	1-zeilig weiß/ComfortSensor	1-zeilig weiß/ComfortSensor
Blendenneigung	5° geneigt	5° geneigt	5° geneigt	5° geneigt	5° geneigt	5° geneigt	5° geneigt
Farbe Drehwahlschalter	–	–	–	Weiß mit Chromring	Weiß mit Chromring	Weiß mit Chromring	Weiß mit Chromring
Türdesign	Alusilber mit Chromring	Weiß mit Chromring	Weiß mit Chromring	Obsidianschwarz mit Chromring	Obsidianschwarz mit Chromring	Obsidianschwarz mit Chromring	Obsidianschwarz mit Chromring
Bauform	Unterschiebbar/Säulenfähig	Unterschiebbar/Säulenfähig	Unterschiebbar/Säulenfähig	Unterschiebbar/Säulenfähig	Unterschiebbar/Säulenfähig	Unterschiebbar/Säulenfähig	Unterschiebbar/Säulenfähig
Energieeffizienzklasse (A – G) Schleudereffizienzklasse	A A	A A	A A	A B	A B	A B	A B
Programmdauer ECO40-60	199 Min.	199 Min.	199 Min.	199 Min.	199 Min.	209 Min.	209 Min.
Energieverbrauch/100 Zyklen Wasserverbrauch/Zyklus	49 kWh 48 l	49 kWh 48 l	49 kWh 48 l	49 kWh 48 l	49 kWh 48 l	49 kWh 48 l	49 kWh 48 l
Geräusch in db(A)re1pW Geräuschemissionsklasse	67 A	68 A	68 A	68 A	68 A	68 A	68 A
EAN	40.02516.03881.8	40.02516.02444.6	40.02516.02442.2	40.02516.21784.8	40.02516.21703.9	40.02516.21801.2	40.02516.21782.4 (WCS) 40.02516.21792.3 (WPS)
UVSP in EUR inkl. MwSt.	2.779,-	2.399,-	1.939,-	1.679,-	1.479,-	1.529,-	1.399,- (WCS) 1.479,- (WPS)
Empfehlung passender Trockner	TWV 780 WP	TWR 780 WP	TWR 780 WP	TWL 780 WP	TWH 780 WP TWF 760 WP	TWH 780 WP TWF 760 WP	TWH 780 WP TWF 760 WP

Waschmaschinen Baureihe WhiteEdition

**WWB 200 WCS
WWB 200 WPS**



**WWE 360 WPS
GreenPerformance**





WWD 320 WPS



* TwinDos zur ausschließlichen Verwendung mit Miele UltraPhase-Waschmittel.

Abmessungen:

B 596 x H 850 x
T 643 mm
(T 1.077 mm bei geöffneter Tür)
Türanschlag rechts



Schleuderdrehzahl in U/min	400 – 1400	400 – 1400	600 – 1400
Beladung in kg	8,0	8,0	8,0
Besondere Merkmale	Summer Waterproof-System AddLoad	PowerWash Miele@home Summer Sprachflexibilität Waterproof-System AddLoad	PowerWash Waterproof-System Summer AddLoad
Display/Bedienung	7-Segment gelb/DirectSensor	1-zeilig weiß/ComfortSensor	7-Segment gelb/DirectSensor
Blendenneigung	5° geneigt	5° geneigt	5° geneigt
Farbe Drehwahlschalter	Weiß	Weiß mit Chromring	Weiß
Türdesign	Obsidianschwarz/Weiß	Obsidianschwarz mit Chromring	Obsidianschwarz/Weiß
Bauform	Unterschiebbar/ Säulenfähig	Unterschiebbar/ Säulenfähig	Unterschiebbar/ Säulenfähig
Energieeffizienzklasse (A – G) Schleuderkategorie	A B	A B	A B
Programmdauer ECO40-60	219 Min.	219 Min.	219 Min.
Energieverbrauch/ 100 Zyklen	48 kWh	47 kWh	47 kWh
Wasserverbrauch/Zyklus	48 l	47 l	47 l
Geräusch in db(A) _{re1pW} Geräuschemissionsklasse	72 A	68 A	70 A
EAN	40.02516.76004.7 (WCS) 40.02516.nnn (WPS)	40.02516.45908.8	40.02516.21598.1
UVSP in EUR inkl. MwSt.	989,- (WCS) 1.049,- (WPS)	1.299,-	1.239,-
Empfehlung passender Trockner	TWC 220 WP	TWH 780 WP TWF 760 WP	TWC 560 WP



TESTSIEGER
Stiftung Warentest **GUT (1,6)**
test
Im Test:
14 Waschmaschinen
(Frontlader 1400
oder 1600 U/min)
Ausgabe 10/2022
www.test.de
22UM46
WWE 360 WPS

Waschmaschinen Baureihe ChromeEdition

**WER 875 WPS
Excellence**



**WEI 875 WPS
Excellence**



**WEG 375 WPS
Excellence**



**WEG 675 WPS
Excellence**



**WED 335 WPS
Excellence**



**WEB 215 WPS
Excellence**






WCR 890 WPS



*

Abmessungen:

B 596 x H 850 x T 636 mm
(T 1.054 mm bei geöffneter Tür)
Türanschlag rechts



Schleuderdrehzahl in U/min	400 – 1600	400 – 1600	400 – 1400
Beladung in kg	9,0	9,0	9,0
Besondere Merkmale	TwinDos, PowerWash, Miele@home, SingleWash, Tageszeitanzeige, Summer, LED-Trommelbeleuchtung, Sprachflexibilität, Waschassistent, EcoFeedback, Waterproof-System, AddLoad	TwinDos, PowerWash, Miele@home, SingleWash, Summer, Sprachflexibilität, EcoFeedback, Waterproof-System, AddLoad, LED-Trommelbeleuchtung, Chromtür	PowerWash Miele@home SingleWash Summer Sprachflexibilität Waterproof-System AddLoad LED-Trommelbeleuchtung Chromtür
Display/Bedienung	M Touch	1-zeilig weiß/ComfortSensor	1-zeilig weiß/ComfortSensor
Blendenneigung	schräg	schräg	schräg
Farbe Drehwahlschalter	–	Weiß mit Chromring	Weiß mit Chromring
Türdesign	Chrom	Chrom	Chrom
Bauform	Unterschiebbar	Unterschiebbar	Unterschiebbar
Energieeffizienzklasse (A – G)	A	A	A
Schleuderkategorie	A	A	B
Programmdauer ECO40-60	199 Min.	199 Min.	199 Min.
Energieverbrauch/100 Zyklen	49 kWh	49 kWh	49 kWh
Wasserverbrauch/Zyklus	48 l	48 l	48 l
Geräusch in db(A)re1pW	68	68	68
Geräuschemissionsklasse	A	A	A
EAN	40.02516.02429.3	40.02516.23110.3	40.02516.21710.7
UVSP in EUR inkl. MwSt.	1.939,-	1.729,-	1.529,-
Empfehlung passender Trockner	TCR 790 WP	TEL 795 WP	TEF 775 WP

Schleuderdrehzahl in U/min	400 – 1400	600 – 1400	600 – 1400	400 – 1600
Beladung in kg	9,0	8,0	8,0	9,0
Besondere Merkmale	TwinDos Miele@home Summer Sprachflexibilität Waterproof-System AddLoad LED-Trommelbeleuchtung Chromtür	PowerWash Waterproof-System Summer AddLoad	Waterproof-System Summer AddLoad	TwinDos, PowerWash, Miele@home, SingleWash, SteamCare, Tageszeitanzeige, Summer, LED-Trommelbeleuchtung, Sprachflexibilität, Waschassistent, EcoFeedback, Waterproof-System, AddLoad
Display/Bedienung	1-zeilig weiß/ComfortSensor	7-Segment weiß/DirectSensor	7-Segment weiß/DirectSensor	M Touch
Blendenneigung	schräg	schräg	schräg	schräg
Farbe Drehwahlschalter	Weiß mit Chromring	Weiß	Weiß	–
Türdesign	Chrom	Graphitgrau	Graphitgrau	Chrom
Bauform	Unterschiebbar	Unterschiebbar	Unterschiebbar	Unterschiebbar
Energieeffizienzklasse (A – G)	A	A	A	A
Schleuderkategorie	B	B	B	A
Programmdauer ECO40-60	209 Min.	219 Min.	219 Min.	199 Min.
Energieverbrauch/100 Zyklen	49 kWh	47 kWh	48 kWh	49 kWh
Wasserverbrauch/Zyklus	48 l	47 l	48 l	48 l
Geräusch in db(A)re1pW	68	70	72	68
Geräuschemissionsklasse	A	A	A	A
EAN	40.02516.23012.0	40.02516.21677.3	40.02516.78912.3	40.02516.02430.9
UVSP in EUR inkl. MwSt.	1.529,-	1.249,-	1.049,-	2.399,-
Empfehlung passender Trockner	TEF 775 WP	TEC 575 W	TEC 575 WP/TEC 235 WP	TCR 790 WP

Waschmaschinen Baureihe ChromeEdition

WCR 870 WPS



WCR 860 WPS



WCI 870 WPS



WCI 860 WPS



WCG 370 WPS



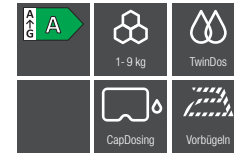
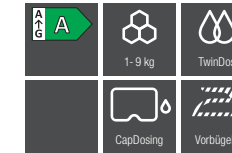



WCG 670 WCS
WCG 670 WPS



WCG 660 WPS



Abmessungen:
B 596 x H 850 x T 636 mm
(T 1.054 mm bei geöffneter Tür)
Türanschlag rechts



Schleuderdrehzahl in U/min	400 – 1600	400 – 1600	400 – 1600	400 – 1600	400 – 1400	400 – 1400	400 – 1400
Beladung in kg	9,0	9,0	9,0	9,0	9,0	9,0	9,0
Besondere Merkmale	TwinDos, PowerWash, Miele@home, SingleWash, Tageszeitanzeige, Summer, LED-Trommelbeleuchtung, Sprachflexibilität, Wasch-assistent, EcoFeedback, Waterproof-System, AddLoad	TwinDos, PowerWash, Miele@home, SingleWash, Tageszeitanzeige, Summer, LED-Trommelbeleuchtung, Sprachflexibilität, Wasch-assistent, EcoFeedback, Waterproof-System, AddLoad	TwinDos, PowerWash, Miele@home, SingleWash, Summer, Sprachflexibilität, EcoFeedback, Waterproof-System, AddLoad	TwinDos, PowerWash, Miele@home, SingleWash, Summer, Sprachflexibilität, EcoFeedback, Waterproof-System, AddLoad	PowerWash, Miele@home, SingleWash, Summer, Sprachflexibilität, Waterproof-System, AddLoad	TwinDos, Miele@home, Summer, Sprachflexibilität, Waterproof-System, AddLoad	TwinDos, Miele@home, Summer, Sprachflexibilität, Waterproof-System, AddLoad
Display/Bedienung	M Touch	M Touch	1-zeilig weiß/ComfortSensor	1-zeilig weiß/ComfortSensor	1-zeilig weiß/ComfortSensor	1-zeilig weiß/ComfortSensor	1-zeilig weiß/ComfortSensor
Blendenneigung	schräg	gerade	schräg	gerade	schräg	schräg	gerade
Farbe Drehwahlschalter	–	–	Weiß mit Chromring	Weiß mit Chromring	Weiß mit Chromring	Weiß mit Chromring	Weiß mit Chromring
Türdesign	Chrom	Chrom	Graphitgrau	Graphitgrau	Graphitgrau	Graphitgrau	Graphitgrau
Bauform	Unterschiebbar	Unterbaubar/Unterschiebbar/Säulenfähig	Unterschiebbar	Unterbaubar/Unterschiebbar/Säulenfähig	Unterschiebbar	Unterschiebbar	Unterbaubar/Unterschiebbar/Säulenfähig
Energieeffizienzklasse (A – G) Schleuderkategorie	A A	A A	A A	A A	A B	A B	A B
Programmdauer ECO40-60	199 Min.	199 Min.	199 Min.	199 Min.	199 Min.	209 Min.	209 Min.
Energieverbrauch/100 Zyklen Wasserverbrauch/Zyklus	49 kWh 48 l	49 kWh 48 l	49 kWh 48 l	49 kWh 48 l	49 kWh 48 l	49 kWh 48 l	49 kWh 48 l
Geräusch in db(A)re1pW Geräuschemissionsklasse	68 A	68 A	68 A	68 A	69 A	69 A	69 A
EAN	40.02516.02429.3	40.02516.02427.9	40.02516.21705.3	40.02516.21783.1	40.02516.21688.9	40.02516.21690.2 (WCS) 40.02516.21781.7 (WPS)	40.02516.20833.4
UVSP in EUR inkl. MwSt.	1.939,-	1.939,-	1.679,-	1.679,-	1.479,-	1.399,- (WCS) 1.479,- (WPS)	1.479,-
Empfehlung passender Trockner	TCR 790 WP	TCR 780 WP	TCL 790 WP	TCL 780 WP	TCH 790 WP TCF 770 WP	TCH 790 WP TCF 770 WP	TCF 760 WP

Waschmaschinen

Baureihe ChromeEdition

WDD 131 WPS
GuideLine



spezielle Ausstattung
für Sehbehinderte



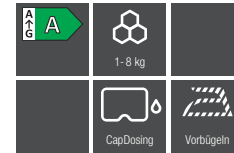
WCD 330 WPS




WCB 210 WCS
WCB 210 WPS



WCB 200 WPS




WCA 032 WCS
WCA 032 WPS



Abmessungen:
B 596 x H 850 x T 636 mm
(T 1.054 mm bei geöffneter Tür)
Türanschlag rechts


Schleuderdrehzahl in U/min	600 – 1400	600 – 1400	600 – 1400
Beladung in kg	8,0	8,0	8,0
Besondere Merkmale	Spezielle Ausstattung für Sehbehinderte (inkl. akustischer Gebrauchsanleitung auf USB Stick) Waterproof-System	PowerWash Waterproof-System Summer AddLoad	Waterproof-System Summer AddLoad
Display/Bedienung	7-Segment gelb/DirectSensor	7-Segment gelb/DirectSensor	7-Segment gelb/DirectSensor
Blendenneigung	schräg	schräg	schräg
Farbe Drehwahlschalter	Weiß	Weiß	Weiß
Türdesign	Graphitgrau	Weiß	Weiß
Bauform	Unterschiebbar	Unterschiebbar	Unterschiebbar
Energieeffizienzklasse (A – G) Schleuderkategorie	A B	A B	A B
Programmdauer ECO40-60	219 Min.	219 Min.	219 Min.
Energieverbrauch/100 Zyklen Wasserverbrauch/Zyklus	47 kWh 47 l	47 kWh 47 l	48 kWh 48 l
Geräusch in db(A)re1pW Geräuschemissionsklasse	70 A	70 A	72 A
EAN	40.02516.23738.9	40.02516.22368.9	40.02516.78913.0 (WCS) 40.02516.79004.4 (WPS)
UVSP in EUR inkl. MwSt.	1.279,-	1.239,-	989,- (WCS) 1.049,- (WPS)
Empfehlung passender Trockner		TCC 570 WP	TCC 570 WP TCC 230 WP

Schleuderdrehzahl in U/min	600 – 1400	600-1400
Beladung in kg	8,0	7,0
Besondere Merkmale	Waterproof-System Summer AddLoad	Waterproof-System AddLoad
Display/Bedienung	7-Segment gelb/DirectSensor	7-Segment gelb/EasyControl
Blendenneigung	gerade	schräg
Farbe Drehwahlschalter	Weiß	Weiß
Türdesign	Weiß	Weiß
Bauform	Unterbaubar/Unterschiebbar/ Säulenfähig	Unterschiebbar
Energieeffizienzklasse (A – G) Schleuderkategorie	A B	A B
Programmdauer ECO40-60	219 min	206 min
Energieverbrauch/100 Zyklen Wasserverbrauch/Zyklus	48 kWh 48 l	45 kWh 46 l
Geräusch in db(A)re1pW Geräuschemissionsklasse	72 A	72 A
EAN	40.02516.78884.3	40.02516.79027.3 (WCS) 40.02516.79031.1 (WPS)
UVSP in EUR inkl. MwSt.	1.049,-	899,- (WCS) 979,- (WPS)
Empfehlung passender Trockner	TCC 560 WP	TCA 230 WP




EcoDry-Technologie

Die Miele EcoDry-Technologie garantiert Ihnen dauerhaft niedrige Energieverbräuche und Trocknungszeiten. Durch das effektive Zusammenspiel des patentierten¹⁾ Miele Filtersystems mit dem wartungsfreien Wärmetauscher haben Flusen keine Chance, den Wärmetauscher zuzusetzen und so die Leistung auf Dauer zu mindern. Miele Wärmepumpentrockner arbeiten mit EcoDry konstant ökonomisch – ein Geräteleben lang.



EcoSpeed

Mit EcoSpeed trocknen Sie Ihre Wäsche besonders schnell und gleichzeitig umweltschonend in der besten Energieeffizienzklasse A+++ . Sparsamkeit und kürzere Programmlaufzeiten werden so perfekt kombiniert. Bei voller Beladung können Sie mit EcoSpeed die Trocknungszeit über 20 Minuten reduzieren²⁾.



SilenceDrum

Deutlich leiser: Dank der SilenceDrum werden Klappergeräusche von z.B. Knöpfen in der Trommel reduziert.



DryCare 40

Schonende Wäschepflege: Mit DryCare 40 können Sie fast alles trocknen, was bei 40 °C waschbar ist³⁾. Das spart viel Zeit.



Dampfsystem SteamFinish

Weniger bügeln, mehr Frische: Schon im Trockner werden Ihre Textilien sichtbar geglättet und aufgefrischt.



Hausgerätevernetzung mit Miele@home⁴⁾

Machen Sie Ihr Leben smart: Dank Miele@home können Sie Ihre Hausgeräte clever vernetzen – für mehr Möglichkeiten.



Wash2Dry⁵⁾

Hand in Hand: Ihr Trockner übernimmt automatisch das Programm Ihrer Waschmaschine.



Duftsystem FragranceDos⁶⁾

Frische für alle Sinne: Mit dem Miele Duftflakon wird Ihre Wäsche schön flauschig und angenehm duftend. Je nach Modell können Sie einen oder zwei Düfte einsetzen.

* Modellabhängig – Abbildungen exemplarisch, zur Erläuterung

1) Patent: EP 2 107 155 2) Im Vergleich zu Miele Trocknern ohne EcoSpeed bei gleicher Beladungsmenge und Energieeffizienzklasse. Getestet im Programm Baumwolle bei voller Beladungsmenge. 3) Nicht geeignet für Wolle oder Seide. 4) Zusätzliches digitales Angebot der Miele & Cie. KG. Alle smarten Anwendungen werden durch das System Miele@home ermöglicht. Abhängig von Modell und Land kann der Funktionsumfang variieren. 5) Für diese Funktion müssen Trockner und Waschmaschine im hauseigenen Netzwerk und / oder in der App angemeldet sein. 6) Patent: EP 2 431 516

Die Produktvorteile aller Trockner



Auf 20 Jahre Lebensdauer getestet¹⁾
Während manche Automotoren 3.000 Stunden getestet werden, testen wir die konstante Performance mit bis zu 10.000 Stunden.



PerfectDry
Mit PerfectDry wird Ihre Wäsche weder über- noch untertrocknet.



Kondensationseffizienz
50 % weniger Feuchtigkeitsverlust als für die Kondensationseffizienz A erforderlich.



Integrierte Kondenswasserableitung³⁾
Das Kondenswasser kann über einen Schlauch direkt ins Waschbecken oder in den Siphon abgeleitet werden.



LED-Trommelbeleuchtung
Perfekte Ausleuchtung der Schontrummel.



Schontrummel⁴⁾
Durch die Wabenstruktur wird die Wäsche schonender und gleichmäßiger getrocknet.



AddLoad
Auch nach Programmstart können Sie Wäsche bequem nachlegen oder entnehmen.



Trommelreversierung
Wechselnde Drehrichtung vermeidet Wäscheknäuel und Knitterbildung.



Startvorwahl und Restzeitanzeige
Programme passend zum eigenen Tagesablauf starten.



Knitterschutz
Die Wäsche wird nach dem Programmende aufgelockert und vor Knittern geschützt.

Alle Symbole für Trockner auf einen Blick

Energieeffizienz



Es werden die Energieeffizienzklassen von A+++ - C angezeigt.

Trommelart/Beladungsmenge



Schontrummel¹⁾ mit 1–9 kg Beladungsmenge.

MultiLingua (Sprachflexibilität)



Im Display können Sie diverse Sprachen einstellen, damit Sie alle Informationen bestens verstehen.

EcoDry



Konstant ökonomisch: Filtersystem und wartungsfreier Wärmetauscher halten Energieverbrauch und Laufzeit konstant niedrig.

EcoSpeed



Bis zu 20 Minuten schneller trocknen – bei bester Energieeffizienz.

FragranceDos²⁾



Frische für alle Sinne: Mit Miele haben Sie nicht nur besonders flauschige, sondern auch herrlich duftende Wäsche.



Duftende Wäsche, wie Sie sie mögen: Wechseln Sie schnell zwischen 2 verschiedenen Düften, je nach Vorliebe.

AddLoad



Flexibles Nachlegen von großen und kleinen Textilien nach Programmstart.

Glättfunktionen



Toller Glätte-Effekt: Sowohl feuchte als auch trockene Wäschestücke werden sichtbar glatter.



Sichtbar knitterfreier: Feuchte und trockene Wäsche wird schonend geglättet.

Perfect Dry



Immer perfekt getrocknet: Der Trockner erkennt den Kalkgehalt Ihres Wassers und stimmt die Prozessdauer darauf ab.

1) Während der Entwicklungsphase der Trocknerserie T1 hat Miele Modelle & Kernkomponenten mit 5000 Trockengängen (= 5 Trockengänge p. Woche für 50 Wochen p.a.) in div. Programmen getestet. Mehr: miele.de/20Jahre 2) Getestet in Miele eigenen Laboren
3) Patent gemeldet: EP 2 532 779 4) Patent: EP 1 293 594

* Sparsamer als der Grenzwert (24) der Energieeffizienzklasse A+++

1) Patent: EP 1 293 594

2) Patent: EP 2 431 516

Trockner Baureihe WhiteEdition

TWV 780 WP**



**TWR 780 WP
GreenPerformance****



TWL 780 WP**



TWH 780 WP**



TWF 760 WP
GreenPerformance**



TWC 560 WP**



TWC 220 WP**

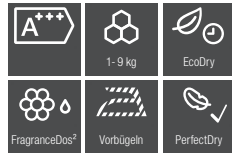


* Sparsamer als der Grenzwert (24) der Energieeffizienzklasse A+++

** Enthält Treibhausgas, hermetisch geschlossen

Abmessungen:

B 596 x H 850 x T 643 mm
(T 1.077 mm bei geöffneter Tür)
Türanschlag links, wechselbar



Trockentechnologie	Wärmepumpe	Wärmepumpe	Wärmepumpe
Beladung in kg	9,0	9,0	9,0
Besondere Merkmale	Miele@home, Fragrance-Dos², EcoDry, Wartungsfreier Wärmetauscher, SteamFinish, SilenceDrum, EcoFeedback, Startvorwahl/Restzeitanzeige, Tageszeitanzeige, Trockenassistent , Sprachflexibilität, Summer, AddLoad	Miele@home, Fragrance-Dos², EcoDry, Wartungsfreier Wärmetauscher, SteamFinish, SilenceDrum, EcoFeedback, Startvorwahl/Restzeitanzeige, Tageszeitanzeige, Trockenassistent , Sprachflexibilität, Summer, AddLoad	Miele@home, Fragrance-Dos², EcoDry, Wartungsfreier Wärmetauscher, SteamFinish, SilenceDrum, EcoFeedback, Startvorwahl/Restzeitanzeige, Sprachflexibilität, Summer, AddLoad
Display/Bedienung	M Touch	M Touch	1-zeilig weiß/ComfortSensor
Blendenneigung	5° geneigt	5° geneigt	5° geneigt
Farbe Drehwahlschalter	–	–	Weiß mit Chromring
Türdesign	Alusilber mit Chromring	Weiß mit Chromring	Obsidianschwarz mit Chromring
Bauform	Unterschiebbar/Säulenfähig	Unterschiebbar/Säulenfähig	Unterschiebbar/Säulenfähig
Energieeffizienzklasse (A+++ – D)	A+++	A+++	A+++
Kondensationseffizienzklasse	A	A	A
Jahresstromverbrauch in kWh	174	174	185
Geräusch im Programm Baumwolle, volle Beladung in db(A) re1pW	62	62	64
Laufzeit im Standardprogramm in min	220	220	184
Kältemittelart/-menge in kg	R134a/0,48	R134a/0,48	R290/0,14
Treibhauspotential Kältemittel/ Gerät in kg	1.430/686	1.430/686	3/0,42
EAN	40.02516.46372.6	40.02516.46369.6	40.02516.45354.3
UVSP in EUR inkl. MwSt.	2.779,-	2.419,-	1.729,-

Wärmepumpe	Wärmepumpe	Wärmepumpe	Wärmepumpe
9,0	8,0	8,0	8,0
Miele@home, Fragrance-Dos², EcoDry, Wartungsfreier Wärmetauscher, SilenceDrum, Startvorwahl/Restzeitanzeige, Summer, AddLoad, EcoSpeed	Miele@home, Fragrance-Dos², EcoDry, Wartungsfreier Wärmetauscher, Startvorwahl/Restzeitanzeige, Summer, AddLoad, EcoSpeed	Miele@home, Fragrance-Dos², EcoDry, Wartungsfreier Wärmetauscher, Startvorwahl/Restzeitanzeige, Summer, AddLoad, EcoSpeed	FragranceDos², EcoDry , Wartungsfreier Wärmetauscher, Startvorwahl/Restzeitanzeige, Summer, AddLoad
7-Segment weiß/DirectSensor	7-Segment weiß/DirectSensor	7-Segment gelb/DirectSensor	7-Segment gelb/DirectSensor
5° geneigt	5° geneigt	5° geneigt	5° geneigt
Weiß mit Chromring	Weiß mit Chromring	Weiß	Weiß
Obsidianschwarz mit Chromring	Obsidianschwarz mit Chromring	Weiß, geschlossen	Weiß, geschlossen
Unterschiebbar/Säulenfähig	Unterschiebbar/Säulenfähig	Unterschiebbar/Säulenfähig	Unterschiebbar/Säulenfähig
A+++	A+++	A+++	A++
A	A	A	A
185	161	177	192
64	66	66	66
184	165	165	165
R290/0,14	R290/0,14	R 290/0,14	R290/0,11
3/0,42	3,0/0,42	3/0,4	3/0,33
40.02516.46330.6	40.02516.46238.5	40.02516.46276.7	40.02516.46281.1
1.479,-	1.279,-	1.139,-	1.049,-



Trockner Baureihe ChromeEdition

TEL 795 WP
Excellence*



TEF 775 WP
Excellence*



TEC 575 WP
Excellence*



* Enthält Treibhausgas,
hermetisch geschlossen

Abmessungen:

B 596 x H 850 x T 636 mm
(T 1.054 mm bei geöffneter Tür)
Türanschlag links



Trockentechnologie	Wärmepumpe	Wärmepumpe	Wärmepumpe
Beladung in kg	9,0	8,0	8,0
Besondere Merkmale	Miele@home, Fragrance-Dos2, EcoDry, Wartungsfreier Wärmetauscher, SilenceDrum, SteamFinish, EcoFeedback, Startvorwahl/Restzeitanzeige, Sprachflexibilität, Summer, AddLoad, Chromtür	Miele@home, FragranceDos², EcoDry, Wartungsfreier Wärmetauscher, Startvorwahl/Restzeitanzeige, Summer, AddLoad, EcoSpeed, Chromtür	Miele@home, FragranceDos EcoDry, Wartungsfreier Wärmetauscher, Startvorwahl/Restzeitanzeige, Summer, AddLoad, EcoSpeed, Chromtür
Display/Bedienung	1-zeilig weiß/ComfortSensor	7-Segment weiß/DirectSensor	7-Segment weiß/DirectSensor
Blendenneigung	schräg	schräg	schräg
Farbe Drehwahlschalter	Weiß mit Chromring	Weiß mit Chromring	Weiß
Türdesign	Chrom	Chrom	Weiß, geschlossen
Bauform	Unterschiebbar	Unterschiebbar	Unterschiebbar
Energieeffizienzklasse (A+++ – D)	A+++	A+++	A+++
Kondensationseffizienzklasse	A	A	A
Jahresstromverbrauch in kWh	185	161	177
Geräusch im Programm Baumwolle, volle Beladung in db(A) re1pW	64	66	66
Laufzeit im Standardprogramm in min	184	165	165
Kältemittelart/-menge in kg	R290/0,14	R290/0,14	R290/0,14
Treibhauspotential Kältemittel/Gerät in kg	3,0/0,42	3,0/0,42	3,0/0,42
EAN	40.02516.45351.2	40.02516.46367.2	40.02516.46333.7
UVSP in EUR inkl. MwSt.	1.759,-	1.299,-	1.139,-

TESTSIEGER

Stiftung Warentest

test

1

GUT (1,9)

Im Test: 13 Kondensationswäschetrockner mit Wärmepumpe

Ausgabe 09/2022

www.test.de

22LU007

TEF 775 WP

A+++

(A+++ - D)

TEF 775 WP

Trockner Baureihe ChromeEdition

**TEC 235 WP
Excellence****



TCR 790 WP**



TCR 780 WP**



TCL 790 WP**



TCL 780 WP**



TCH 790 WP**



TCF 770 WP*





* Sparsamer als der Grenzwert (24) der Energieeffizienzklasse A+++

** Enthält Treibhausgas, hermetisch geschlossen

Abmessungen:

B 596 x H 850 x T 636 mm
(T 1.054 mm bei geöffneter Tür)
Türanschlag links



Trockentechnologie	Wärmepumpe	Wärmepumpe	Wärmepumpe	Wärmepumpe	Wärmepumpe	Wärmepumpe	Wärmepumpe
Beladung in kg	8,0	9,0	9,0	9,0	9,0	9,0	8,0
Besondere Merkmale	FragranceDos EcoDry Wartungsfreier Wärmetauscher Startvorwahl/Restzeitanzeige Summer AddLoad	Miele@home, Fragrance-Dos², EcoDry, Wartungsfreier Wärmetauscher, SilenceDrum, SteamFinish, EcoFeedback, Startvorwahl/Restzeitanzeige, Tageszeitanzeige, Trockenassistent, Sprachflexibilität, Summer, AddLoad	Miele@home, Fragrance-Dos², EcoDry, Wartungsfreier Wärmetauscher, SilenceDrum, SteamFinish, EcoFeedback, Startvorwahl/Restzeitanzeige, Tageszeitanzeige, Trockenassistent, Sprachflexibilität, Summer, AddLoad	Miele@home, Fragrance-Dos², EcoDry, Wartungsfreier Wärmetauscher, SilenceDrum, SteamFinish, EcoFeedback, Startvorwahl/Restzeitanzeige, Tageszeitanzeige, Sprachflexibilität, Summer, AddLoad	Miele@home, Fragrance-Dos², EcoDry, Wartungsfreier Wärmetauscher, SilenceDrum, SteamFinish, EcoFeedback, Startvorwahl/Restzeitanzeige, Sprachflexibilität, Summer, AddLoad	Miele@home, Fragrance-Dos², EcoDry, Wartungsfreier Wärmetauscher, SilenceDrum, SteamFinish, EcoFeedback, Startvorwahl/Restzeitanzeige, Summer, AddLoad	Miele@home, Fragrance-Dos², EcoDry, Wartungsfreier Wärmetauscher, SilenceDrum, SteamFinish, EcoFeedback, Startvorwahl/Restzeitanzeige, Summer, AddLoad EcoSpeed
Display/Bedienung	7-Segment weiß/DirectSensor	M Touch	M Touch	1-zeilig weiß/ComfortSensor	1-zeilig weiß/ComfortSensor	7-Segment weiß/DirectSensor	7-Segment weiß/DirectSensor
Blendenneigung	schräg	schräg	gerade	schräg	gerade	schräg	schräg
Farbe Drehwahlschalter	Weiß	–	–	Weiß mit Chromring	Weiß mit Chromring	Weiß mit Chromring	Weiß mit Chromring
Türdesign	Weiß, geschlossen	Chrom	Chrom	Graphitgrau	Graphitgrau	Graphitgrau	Graphitgrau
Bauform	Unterschiebbar	Unterschiebbar	Unterschiebbar/Säulenfähig	Unterschiebbar	Unterschiebbar/Unterschiebbar/Säulenfähig	Unterschiebbar	Unterschiebbar
Energieeffizienzklasse (A+++ – D)	A++	A+++	A+++	A+++	A+++	A+++	A+++
Kondensationseffizienzklasse	A	A	A	A	A	A	A
Jahresstromverbrauch in kWh	192	174	174	185	185	185	161
Geräusch im Programm Baumwolle, volle Beladung in db(A) re1pW	66	62	62	64	64	64	66
Laufzeit im Standardprogramm in min	165	220	220	184	184	184	165
Kältemittelart/-menge in kg	R290/0,11	R134a/0,48	R134a/0,48	R290/0,14	R290/0,14	R290/0,14	R290/0,14
Treibhauspotential Kältemittel/Gerät in kg	3,0/0,33	1.430/686	1.430/686	3/0,42	3/0,42	3/0,42	3/0,42
EAN	40.02516.46352.8	40.02516.46338.2	40.02516.46356.6	40.02516.45353.6	40.02516.45362.9	40.02516.46351.1	40.02516.46299.6
UVSP in EUR inkl. MwSt.	1.049,-	2.419,-	2.419,-	1.729,-	1.729,-	1.479,-	1.279,-

Trockner Baureihe ChromeEdition

TCF 760 WP*



TCC 570 WP*



TCC 560 WP*






TCC 230 WP*



TCA 230 WP*



* Enthält Treibhausgas,
hermetisch geschlossen



Abmessungen:
B 596 x H 850 x T 636 mm
(T 1.054 mm bei geöffneter Tür)
Türanschlag links

Trockentechnologie	Wärmepumpe	Wärmepumpe	Wärmepumpe
Beladung in kg	8,0	8,0	8,0
Besondere Merkmale	Miele@home FragranceDos² EcoDry Wartungsfreier Wärmetauscher Startvorwahl/Restzeitanzeige Summer AddLoad EcoSpeed	Miele@home FragranceDos EcoDry Wartungsfreier Wärmetauscher Startvorwahl/Restzeitanzeige Summer AddLoad EcoSpeed	Miele@home FragranceDos EcoDry Wartungsfreier Wärmetauscher Startvorwahl/Restzeitanzeige Summer AddLoad EcoSpeed
Display/Bedienung	7-Segment weiß/DirectSensor	7-Segment weiß/DirectSensor	7-Segment gelb/DirectSensor
Blendenneigung	gerade	schräg	gerade
Farbe Drehwahlschalter	Weiß mit Chromring	Weiß	Weiß
Türdesign	Graphitgrau	Weiß, geschlossen	Weiß, geschlossen
Bauform	Unterbaubar/Unterschiebbar/ Säulenfähig	Unterschiebbar	Unterbaubar/Unterschiebbar/ Säulenfähig
Energieeffizienzklasse (A+++ – D)	A+++	A+++	A+++
Kondensationseffizienzklasse	A	A	A
Jahresstromverbrauch in kWh	161	177	177
Geräusch im Programm Baumwolle, volle Beladung in db(A) re1pW	66	66	66
Laufzeit im Standard- programm in min	165	165	165
Kältemittelart/-menge in kg	R290/0,14	R290/0,14	R290/0,14
Treibhauspotential Kältemittel/ Gerät in kg	3/0,42	3/0,42	3/0,4
EAN	40.02516.46240.8	40.02516.46346.7	40.02516.46276.7
UVSP in EUR inkl. MwSt.	1.279,-	1.139,-	1.139,-

Wärmepumpe	Wärmepumpe
8,0	7,0
FragranceDos EcoDry Wartungsfreier Wärmetauscher Startvorwahl/Restzeitanzeige Summer AddLoad	FragranceDos EcoDry Wartungsfreier Wärmetauscher Startvorwahl/Restzeitanzeige AddLoad
7-Segment gelb/DirectSensor	7-Segment gelb/EasyControl
schräg	schräg
Weiß	Weiß
Weiß, geschlossen	Weiß, geschlossen
Unterschiebbar	Unterschiebbar
A++	A++
A	A
192	208
66	66
165	155
R290/0,11	R290/0,12
3/0,33	3/0,35
40.02516.46332.0	40.02516.60985.8
1.049,-	959,-

Die Produkt-Highlights* der Waschtrockner



Automatische Waschmitteldosierung TwinDos®¹⁾

Textilart, Wäschemenge und Verschmutzungsgrad - all das muss für das richtige Dosieren von Waschmittel berücksichtigt werden. Das ist gar nicht so einfach. Deshalb übernimmt dies jetzt Ihre Miele.

Mit TwinDos® können Sie 2 Waschmittelbehälter in den Waschtrockner einsetzen und das Gerät dosiert automatisch die optimale Menge für Ihren Wäscheposten in Abhängigkeit vom gewählten Waschprogramm.

Mit UltraPhase 1 und 2 wird Ihr Gerät zum besten Flüssigwaschmittel-System. TwinDos® dosiert UltraPhase 1 und 2 zum jeweils optimalen Zeitpunkt in den Waschprozess und erzielt so höchste Waschwirkung. Zudem übernimmt TwinDos® die Dosierung so präzise, dass Sie gegenüber einer manuellen Dosierung bis zu 30 % Waschmittel einsparen können.


Beim Kauf eines Waschtrockners mit TwinDos® erhalten Sie **vier Kartuschen UltraPhase 1** und **drei Kartuschen UltraPhase 2** gratis²⁾ – das entspricht einem Wert von über 100 € und erspart Ihnen die Waschmittelkosten für mehr als ein halbes Jahr³⁾.

* Modellabhängig – Abbildungen exemplarisch, zur Erläuterung

1) Patent: EP 2 784 205

2) Je eine Kartusche UltraPhase 1 + 2 liegt dem Gerät bei, die weiteren Kartuschen erhalten Sie beim Einlösen des beiliegenden Gutscheins.

3) Berechnungsgrundlage: 28 Wochen bei 5 Wäschen/Woche



Innovative Waschtechnologie PowerWash

Höchste Waschleistung und Schnelligkeit kombiniert mit höchster Energieeffizienz, für die große und kleine Wäsche.



QuickPower

Wäschepflege in kürzester Zeit: Durch innovative Technologien genießen Sie exzellente Wasch- und Trockenergebnisse.



SingleWash

Schnell und effizient: Waschen und trocknen Sie Ihr Lieblingsteil je nach Programm in unter einer Stunde.



Dampfsystem SteamCare

Maximale Anwendungsvielfalt: Dank SteamCare können Sie Ihre Lieblingskleidung einfach auffrischen und glätten.



Hausgerätevernetzung mit Miele@home⁴⁾

Machen Sie Ihr Leben smart: Dank Miele@home können Sie Ihre Hausgeräte clever vernetzen – für mehr Möglichkeiten.



Thermoschleudern

Der Miele Spartrick: Die besondere Kombination aus Warmluft und Schleudern vor dem Trocknen spart Zeit und Strom.

4) Zusätzliches digitales Angebot der Miele & Cie. KG. Alle smarten Anwendungen werden durch das System Miele@home ermöglicht. Abhängig von Modell und Land kann der Funktionsumfang variieren.



Auf 20 Jahre Lebensdauer getestet¹⁾
Während manche Automotoren 3.000 Stunden getestet werden, testen wir die konstante Performance mit bis zu 10.000 Stunden.



Wasserschutzgarantie²⁾
Für Sachschäden als Folge eines Defekts am Wasserschutz-System trägt Miele die Kosten – 20 Jahre.



Wasserschutzsystem
Waterproof-System (WPS) oder WaterControl-System (WCS) : Jede Miele Waschmaschine verfügt über ein wirkungsvolles Wasserschutzsystem.



Schontrommel
Die wabenförmige Struktur der Schontrommel lässt die Wäsche auf einem feinen Wasserfilm gleiten.




AddLoad
Auch nach Programmstart können Sie Wäsche bequem nachlegen oder entnehmen.




Startvorwahl und Restzeitanzeige
Programme passend zum eigenen Tagesablauf starten.



Knitterschutz
Die Wäsche wird nach dem Programmende aufgelockert und vor Knittern geschützt.



ProfiEco Motor⁴⁾
Unsere ProfiEco Motoren mit Inverter Antrieb arbeiten verschleißfrei, leise und energiesparend.



PIN-Code Verriegelung
Verhindert Fremdbenutzung Ihrer Waschmaschine.



AutoClean Einspülkasten
Keine Waschmittelreste dank automatischer Spülfunktion.

Energieeffizienz



Es werden die Energieeffizienzklassen von A – G für durchgängiges Waschen und Trocknen angezeigt.



Es werden die Energieeffizienzklassen von A – G für Waschen angezeigt.

Trommelart/Beladungsmenge



Schontrommel, 8 kg waschen und 5 kg trocken

Dosiersystem



Beste Reinigungsergebnisse dank Miele 2-Phasen-System und komfortabler Dosierung.



Dosieren Sie Spezialwaschmittel, Weichspüler und Additiv einfach mit Portionskapseln.

PowerWash



Höchste Waschleistung und Schnelligkeit kombiniert mit höchster Energieeffizienz, für die große und kleine Wäsche.

Fleckenoption



Intensive Reinigung: Der Waschvorgang wird an die Behandlung von Flecken angepasst.

Glättfunktionen



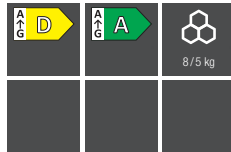
50 % weniger Bügeln – maximale Anwendungsvielfalt: nach einem Wasch- oder Trockenprogramm oder als separates Glättprogramm.

1) Während der Entwicklungsphase der Waschmaschinenreihe W1 hat Miele Modelle & Kernkomponenten mit 5000 Waschgängen (= 5 Wäschen p. Woche für 50 Wochen p.a.) in div. Programmen getestet. Mehr: miele.de/20Jahre


2) Details entnehmen Sie bitte den Wasserschutzgarantiebedingungen im Garantieheft 3) Patent: EP 2 365 120 4) Patent: EP 2 840 679

Waschtrockner


**WTD 165 WPM
Excellence**



WTW 870 WPM




WTR 870 WPM



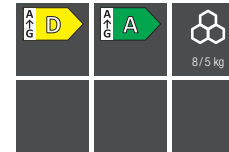
WTR 860 WPM



WTI 360 WPM



WTD 160 WCS



Abmessungen:
B 596 x H 850 x T 637 mm
(T 1.055 mm bei geöffneter Tür)
Türanschlag rechts

Beladung in kg beim Waschen/Trocknen	8,0/5,0	9,0/6,0	8,0/5,0
Schleuderdrehzahl in U/min	1500	1600	1600
Besondere Merkmale	Miele@home Waterproof-Metal	TwinDos, PowerWash, Beladungsanzeige, Dosierempfehlung, Miele@home, Waterproof Metal, Trommelbeleuchtung, SteamCare, Summer, Fleckenoption	TwinDos, PowerWash, Miele@home, Waterproof Metal, Trommelbeleuchtung, SteamCare, Summer, Fleckenoption
Display/Bedienung	7-Segment, weiß/ DirectSensor	M Touch	M Touch
Blendenneigung	gerade	schräg	schräg
Farbe Drehwahlschalter	Weiß	-	-
Türdesign	Graphitgrau	Chrom	Chrom
Bauform	Unterbaubar/Unterschiebbar/ Säulenfähig	Unterschiebbar Tiefe 714 mm (T 1.132 mm bei geöffneter Tür)	Unterschiebbar/Säulenfähig
Nur Waschen: Energieeffizienzklasse (A - G) Energieverbrauch/100 Zyklen Wasserverbrauch/Zyklus Programmdauer ECO40-60	A 47 kWh 47 l 219 Min.	A 49 kWh 48 l 199 Min.	A 46 kWh 47 l 219 Min.
Waschen und Trocknen: Energieeffizienzklasse (A - G) Energieverbrauch/100 Zyklen Wasserverbrauch/Zyklus Programmdauer ECO40-60	D 266 kWh 68 l 389 Min.	D 307 kWh 73 l 439 Min.	D 262 kWh 68 l 389 Min.
Schleuderwirkungsklasse Geräusch in db(A) re1pw Geräuschemissionsklasse	B 71 A	A 69 A	A 69 A
EAN	40.02516.36273.9	40.02516.36270.8	40.02516.36276.0
UVSP in EUR inkl. MwSt.	1.779,-	2.799,-	2.419,-

Beladung in kg beim Waschen/Trocknen	8,0/5,0	8,0/5,0	8,0/5,0
Schleuderdrehzahl in U/min	1600	1600	1500
Besondere Merkmale	TwinDos, PowerWash, Miele@home, Waterproof Metal, Trommelbeleuchtung, SteamCare, Summer, Fleckenoption	PowerWash, Miele@home, Waterproof Metal, Trommelbeleuchtung, SteamCare, Summer	Miele@home Watercontrol-System
Display/Bedienung	M Touch	1-zeilig, weiß	7-Segment, weiß/ DirectSensor
Blendenneigung	gerade	gerade	gerade
Farbe Drehwahlschalter	-	Weiß mit Chromring	Weiß
Türdesign	Chrom	Chrom	Graphitgrau
Bauform	Unterbaubar/Unterschiebbar/ Säulenfähig	Unterbaubar/Unterschiebbar/ Säulenfähig	Unterbau/Unterschiebbar/ Säulenfähig
Nur Waschen: Energieeffizienzklasse (A - G) Energieverbrauch/100 Zyklen Wasserverbrauch/Zyklus Programmdauer ECO40-60	A 46 kWh 47 l 219 Min.	A 46 kWh 47 l 219 Min.	A 47 kWh 47 l 219 Min.
Waschen und Trocknen: Energieeffizienzklasse (A - G) Energieverbrauch/100 Zyklen Wasserverbrauch/Zyklus Programmdauer ECO40-60	D 262 kWh 68 l 389 Min.	D 262 kWh 68 l 389 Min.	D 266 kWh 68 l 389 Min.
Schleuderwirkungsklasse Geräusch in db(A) re1pw Geräuschemissionsklasse	A 69 A	A 69 A	B 71 A
EAN	40.02516.36321.7	40.02516.35327.0	40.02516.36257.9
UVSP in EUR inkl. MwSt.	2.419,-	2.219,-	1.699,-

Waschmaschinen Waschprogramme

Waschprogramme	Excellence							WhiteEdition												
	WER 875 WPS	WEI 875 WPS	WEG 375 WPS	WEG 675 WPS	WED 335 WPS	WEB 215 WPS	WWV 980 WPS	WWR 880 WPS	WWR 860 WPS	WWI 860 WPS	WWG 360 WPS	WWG 760 WPS	WWG 660 WPS	WWG 660 WCS	WWE 460 WPS EcoPerformance	WWE 360 WPS GreenPerformance	WWD 320 WPS	WWD 660 WCS ModernLife	WWB 200 WPS	WWB 200 WCS
Seite	24	24	24	25	25	25	20	20	20	21	21	21	21	21	22	22	22	23	23	23
max. Beladungsmenge in kg	9	9	9	9	8	8	9	9	9	9	9	9	9	9	8	8	8	8	8	8
Standardprogramme	Automatic																			
	Automatic plus	*	*	*	*		*	*	*	*	*	*	*	*		*				
	Baumwolle	*	*	*	*	*	*	*	*	*	*	*	*	*	*	*	*	*	*	*
	ECO 40-60	*	*	*	*	*	*	*	*	*	*	*	*	*	*	*	*	*	*	*
	Express																			
	Express 20	*	*	*	*	*	*	*	*	*	*	*	*	*	*	*	*	*	*	*
	Feinwäsche	*	*	*	*	*	*	*	*	*	*	*	*	*	*	*	*	*	*	*
	Pflegeleicht	*	*	*	*	*	*	*	*	*	*	*	*	*	*	*	*	*	*	*
	Seide	*	*	*	*	*	*	*	*	*	*	*	*	*	*	*	*	*	*	*
	Spülen / Stärken	*	*	*	*	*	*	*	*	*	*	*	*	*	*	*	*	*	*	*
Wolle	*	*	*	*	*	*	*	*	*	*	*	*	*	*	*	*	*	*	*	
Spezialprogramme	Daunen	*	*				*	*	*	*										
	Dunkle Wäsche	*					*	*	*											
	Dunkles/Jeans							*	*	*				*				*	*	*
	Federbetten	*	*				*	*	*	*										
	Gardinen	*	*				*	*	*	*								*	*	*
	Imprägnieren	*	*	*	*	*	*	*	*	*	*	*	*	*	*	*	*	*	*	*
	Jeans	*					*	*	*	*								*	*	*
	Kopfkissen	*	*				*	*	*	*										
	Neue Textilien	*	*				*	*	*	*								*	*	*
	Oberhemden	*	*	*	*	*	*	*	*	*	*	*	*	*	*	*	*	*	*	*
	Outdoor	*	*	*	*	*	*	*	*	*	*	*	*	*	*	*	*	*	*	*
	QuickPower-Wash	*	*	*	*	*	*	*	*	*	*	*	*	*	*	*	*	*	*	*
	Sportschuhe	*					*	*	*	*								*	*	*
Sportwäsche	*	*	*	*	*	*	*	*	*	*	*	*	*	*	*	*	*	*	*	
Hygiene	Baumwolle Hygiene	*	*				*	*	*	*					*	*				
	Maschine reinigen	*	*	*	*		*	*	*	*	*	*	*	*	*	*	*	*	*	*
Dampf	Auffrischen						*	*											*	*
	Finish Dampf						*	*											*	*
Extras/Optionen	AllergoWash	*	*	*	*		*	*	*	*	*	*	*	*	*	*	*	*	*	*
	Dampfglätten																			
	☼	*		*			*	*	*											
	Einweichen	*	*	*	*		*	*	*	*	*	*	*	*	*	*	*	*	*	*
	Extra Leise	*	*	*	*		*	*	*	*	*	*	*	*	*	*	*	*	*	*
	Extra Schonend	*	*	*	*		*	*	*	*	*	*	*	*	*	*	*	*	*	*
	Flecken	*	*				*	*	*	*	*	*	*	*	*	*	*	*	*	*
	Intensiv	*	*	*	*		*	*	*	*	*	*	*	*	*	*	*	*	*	*
	Kurz / Quick	*	*	*	*	*	*	*	*	*	*	*	*	*	*	*	*	*	*	*
	SingleWash	*	*	*			*	*	*	*	*	*	*	*	*	*	*	*	*	*
	Vorbügeln	*	*	*	*	*	*	*	*	*	*	*	*	*	*	*	*	*	*	*
Vorwäsche	*	*	*	*	*	*	*	*	*	*	*	*	*	*	*	*	*	*	*	
Wasser +	*	*	*	*	*	*	*	*	*	*	*	*	*	*	*	*	*	*	*	

ChromeEdition													Waschtrockner										
	WCR 890 WPS	WCR 870 WPS	WCR 860 WPS	WCI 870 WPS	WCI 860 WPS	WCG 370 WPS	WCG 670 WPS	WCG 670 WCS	WCG 660 WPS	WDD 131 WPS GuideLine	WCD 330 WPS	WCB 210 WPS	WCB 210 WCS	WCB 200 WPS	WCA 032 WPS	WCA 032 WCS	WTD 165 WP M	WTW 870 WPM	WTR 870 WPM	WTR 860 WPM	WTI 360 WPM	WTD 160 WCS	
Seite	25	26	26	26	27	27	27	27	27	28	28	28	28	29	29	29	46	46	46	47	47	47	
max. Beladungsmenge in kg	9	9	9	9	9	9	9	9	9	8	8	8	8	8	7	7	8/5	9/6	8/5	8/5	8/5	8/5	8/5
Standardprogramme	Automatic	*	*	*	*	*	*	*	*									*	*	*	*	*	
	Automatic plus	*	*	*	*	*	*	*	*									*	*	*	*	*	
	Baumwolle	*	*	*	*	*	*	*	*	*	*	*	*	*	*	*	*	*	*	*	*	*	*
	ECO 40-60	*	*	*	*	*	*	*	*	*	*	*	*	*	*	*	*	*	*	*	*	*	*
	Express																						
	Express 20	*	*	*	*	*	*	*	*	*	*	*	*	*	*	*	*	*	*	*	*	*	*
	Feinwäsche	*	*	*	*	*	*	*	*	*	*	*	*	*	*	*	*	*	*	*	*	*	*
	Pflegeleicht	*	*	*	*	*	*	*	*	*	*	*	*	*	*	*	*	*	*	*	*	*	*
	Seide	*	*	*	*	*	*	*	*	*	*	*	*	*	*	*	*	*	*	*	*	*	*
	Spülen / Stärken	*	*	*	*	*	*	*	*	*	*	*	*	*	*	*	*	*	*	*	*	*	*
Wolle	*	*	*	*	*	*	*	*	*	*	*	*	*	*	*	*	*	*	*	*	*	*	
Spezialprogramme	Daunen	*	*				*	*	*									*	*	*	*	*	
	Dunkle Wäsche	*					*	*	*									*	*	*	*	*	
	Dunkles/Jeans							*	*	*			*				*	*	*	*	*	*	
	Federbetten	*	*				*	*	*	*								*	*	*	*	*	
	Gardinen	*	*				*	*	*	*							*	*	*	*	*	*	
	Imprägnieren	*	*	*	*	*	*	*	*	*	*	*	*	*	*	*	*	*	*	*	*	*	*
	Jeans	*					*	*	*	*							*	*	*	*	*	*	
	Kopfkissen	*	*				*	*	*	*								*	*	*	*	*	
	Neue Textilien	*	*				*	*	*	*							*	*	*	*	*	*	
	Oberhemden	*	*	*	*	*	*	*	*	*	*	*	*	*	*	*	*	*	*	*	*	*	*
	Outdoor	*	*	*	*	*	*	*	*	*	*	*	*	*	*	*	*	*	*	*	*	*	*
	QuickPower-Wash	*	*	*	*	*	*	*	*	*	*	*	*	*	*	*	*	*	*	*	*	*	*
	Sportschuhe	*					*	*	*	*			*				*	*	*	*	*	*	
Sportwäsche	*	*	*	*	*	*	*	*	*	*	*	*	*	*	*	*	*	*	*	*	*	*	
Hygiene	Baumwolle Hygiene	*	*				*	*	*	*							*	*	*	*	*	*	
	Maschine reinigen	*	*	*	*		*	*	*	*	*	*	*	*	*	*	*	*	*	*	*	*	*
Dampf	Auffrischen	*					*	*									*	*	*	*	*	*	
	Finish Dampf	*					*	*									*	*	*	*	*	*	
Extras/Optionen	AllergoWash	*	*	*	*		*	*	*	*	*	*	*	*	*	*	*	*	*	*	*	*	*
	Dampfglätten																						
	☼	*		*			*	*	*														
	Einweichen	*	*	*	*		*	*	*	*	*	*	*	*	*	*	*	*	*	*	*	*	*
	Extra Leise	*	*	*	*		*	*	*	*	*	*	*	*	*	*	*	*	*	*	*	*	*
	Extra Schonend	*	*	*	*		*	*	*	*	*	*	*	*	*	*	*	*	*	*	*	*	*
	Flecken	*	*				*	*	*	*	*	*	*	*	*	*	*	*	*	*	*	*	*
	Intensiv	*	*	*	*		*	*	*	*	*	*	*	*	*	*	*	*	*	*	*	*	*
	Kurz / Quick	*	*	*	*	*	*	*	*	*	*	*	*	*	*	*	*	*	*	*	*	*	*
	SingleWash	*	*	*			*	*	*	*	*	*	*	*	*	*	*	*	*	*	*	*	*
	Vorbügeln	*	*	*	*	*	*	*	*	*	*	*	*	*	*	*	*	*	*	*	*	*	*
Vorwäsche	*	*	*	*	*	*	*	*	*	*	*	*	*	*	*	*	*	*	*	*	*	*	
Wasser +	*	*	*	*	*	*	*	*	*	*	*	*	*	*	*	*	*	*	*	*	*	*	

Die Produkt-Highlights* des Dampfbügel systems FashionMaster



Kauf ohne Risiko!

Testen Sie jetzt den Miele FashionMaster 30 Tage lang und überzeugen Sie sich von den herausragenden Stärken unseres Dampfbügel systems. Sollten Sie von unserem Produkt nicht überzeugt sein, können Sie es innerhalb der Frist zurückgeben und wir erstatten Ihnen den Kaufpreis zurück. Mehr dazu erfahren Sie in den Teilnahmebedingungen unter miele.de/fashionmaster-gzg.

Sofern Sie über keinen Internetzugang verfügen, kontaktieren Sie uns für die Rückgabe bitte unter der Telefonnummer 05241 / 89-66812.



Bügelsohle mit Wabenstruktur¹⁾

In Miele Waschmaschinen und Trocknern sorgt sie schon für einzigartige Wäscheschonung: die patentierte Schontrömmel mit Wabenstruktur. Dasselbe Prinzip sorgt auch beim FashionMaster für den feinen Unterschied. Die einzigartige Wabensohle erzielt beste Bügel ergebnisse bei optimaler Wäscheschonung. Anders als bei herkömmlichen Bügeleisen verteilt sich der Dampf schnell und gleichmäßig durch die kleinen Kanäle zwischen den Waben über die gesamte Bügel sohle. Der dabei entstehende Dampf film lässt das Bügeleisen ganz sanft und dabei trotzdem effektiv über Ihre Wäsche gleiten.



Steamer

Schön handlich: Hängende Textilien wie Kleider, Sakkos oder Gardinen werden schonend geglättet und aufgefrischt.



Dampf

Mehr als nur heiße Luft: 4 bar Dampfdruck und 100 g/min konstanter Dampf für Bügel ergebnisse in Profiqualität.



1-2-Lift-System

Zwei Handgriffe, null Kraftaufwand! Sekundenschnell startklar dank patentiertem²⁾ 1-2-Lift-System.



Aktiver Bügeltisch

Beste Bügel ergebnisse: Aufblas- und Absaugfunktion sorgen für optimalen Dampfeinsatz und Position der Kleidung.



Laufrollen

Mobil und wendig: Der FashionMaster lässt sich mühelos transportieren und folgt Ihnen, wohin Sie wollen.



Aufbewahrungsfächer

All-in-one: In den Aufbewahrungsfächern für Bügeleisen und Zubehör kann alles ordentlich verstaut werden.

* Modellabhängig – Abbildungen exemplarisch, zur Erläuterung

1) Patent: EP 2 233 632

2) Patent: EP 2 169 108



Mehrlagiges Bügeln
Mehrlagige Wäsche lässt sich in einem Zuge glätten. Wenden? Nicht nötig!




Stufenlose Höheneinstellung
Die eingebaute Gasdruckfeder bringt den Bügeltisch auf perfekte Arbeitshöhe. (83 bis 102 cm).



Aufblasfunktion
Durch das Luftkissen werden Textilien geglättet, aber nicht geglättet.



Absaugfunktion
Textilien werden durch Absaugen stärker mit Dampf durchdrungen, fixiert und perfekt geglättet.



Comfortzone
Ohne Umlegen der Schulterpartie bügeln Sie ein komplettes Hemden- oder Blusenvorderteil.



Wassertank
Der Wassertank hat ein Fassungsvermögen von 1,25 l – genug für eine volle Stunde Bügelzeit.



Display
Das Display informiert über den Gerätestatus und erinnert z. B. an das Nachfüllen des Wassers.



Automatisches Spülen
Durch die Spülfunktion wird der Verdampfer von Mineralstoffrückständen befreit.



Geführtes Entkalken
Das Gerät startet auf Knopfdruck nach Einfüllen des Entkalkers automatisch.



CoolDown-Funktion
Wird das Bügeleisen nicht genutzt, schaltet es nach 3 Minuten automatisch ab.

B 4847



B 4312



Abmessungen:
B 1.480 x H 97 x T 470 mm
(B 370 x H 1.280 x T 470 mm zusammengeklappt)

Abmessungen Bügelfläche:
B 1.200 x T 400 mm



Besondere Merkmale	Dampf mit 4,0 bar Steamer 2 Gebläsestufen 100 g Dampf/min brombeerroter Premium-Bügeltischbezug	100 g Dampf/min
Display	1-zeilig, weiß	1-zeilig, weiß
EAN	40.02516.52645.2	40.02516.52647.6
UVSP in EUR inkl. MwSt.	1.999,-	1.659,-

Die Produktvorteile aller Bügelmaschinen



Hoher Anpressdruck
Mit einem Druck von 0,35 N/m² schneller glatte Wäsche.



Textilgereche Temperaturwahl
Einstellung analog zum Pflegeetikett schützt die Textilien.



83 cm Bügelwalze
Große Wäschestücke lassen sich schnell bügeln.



Variable Walzengeschwindigkeit
Anpassung an die Wäsche und das eigene Arbeitstempo.



Rundum freies Walzenende
Kein Stau. Kein Aufwickeln.



Großer Stapelraum
Fängt die Wäsche locker auf - ganz ohne Knitter.



Komfortable Ablagestange
Ideal zum Abkühlen und Nachtrocknen.



Fingerschutzautomatik
Gefahrlose Bedienung.




Notentriegelung
Perfekter Schutz für die Wäsche.



Platzsparende Aufbewahrung
Benötigt nur 0,2 m² Stellfläche.






Bügelmaschinen



Abmessungen:
B 985 x H 959 x T 380 mm
(B 500 x H 1.055 x T 380 mm
zusammengeklappt)

Besondere Merkmale	Dampffunktion Füllmenge Wassertank: 0,84 l Betrieb mit Leitungswasser	—
EAN	40.02514.44369.0	40.02514.44363.8
UVSP in EUR inkl. MwSt.	1.879,-	1.719,-

Standard Waschmittel für alle Baureihen

				
UltraWhite Pulverwaschmittel 2,7 kg M.-Nr. 10199770 EAN 4002515620069 19,95 €* (1 WL = 0,48 €)	UltraColor Flüssigwaschmittel 1,5 l M.-Nr. 10199340 EAN 4002516531494 11,95 €* (1 WL = 0,44 €)	UltraColor Sensitive 1,5 l M.-Nr. 11987300 EAN 4002516531708 14,95 €* (1 WL = 0,40 €)	WoolCare Feinwaschmittel 1,5 l M.-Nr. 11979160 EAN 4002516531210 13,95 €* (1 WL = 0,38 €)	UltraSoft Weichspüler 1,5 l M.-Nr. 11986970 EAN 4002516531340 9,95 €* (1 WL = 0,37 €)






			
UltraColor Refresh Elixir 1,5 L M.-Nr. 12138040 EAN 4002516612759 11,95 €* (1 WL = 0,44 €)	UltraColor FloralBoost 1,5 L M.-Nr. 12277350 EAN 4002516680598 11,95 €* (1 WL = 0,44 €)	Set Ultra White / UltraColor M.-Nr. 12158220 EAN 4002516620310 45,80 €*	UltraColor Edition 125 M.-Nr. 12514870 EAN 4002516779247 11,95 €* (1 WL = 0,44 €)

Spezialwaschmittel für alle Baureihen




				
UltraDark 1,5 l M.-Nr. 11986740 EAN 4002516531647 13,95 €* (1 WL = 0,23 €)	Sport 1,5 l M.-Nr. 12111930 EAN 4002516602835 13,95 €* (1 WL = 0,47 €)	Daunen 250 ml M.-Nr. 10225580 EAN 4002516531898 14,95 €* (1 WL = 1,15 €)	Outdoor 250 ml M.-Nr. 10226080 EAN 4002516532154 14,95 €* (1 WL = 1,15 €)	ImpraProtect 250 ml M.-Nr. 11873090 EAN 4002516464778 17,95 €* (1 WL = 3,59 €)

Caps für spezielle Anwendungen

EasyOpen - Cap zum Öffnen - dosierbar in allen Waschmaschinen. Wie gewohnt ist eine automatische Dosierung mit CapDosing in allen W1 und WT1 Modellen weiterhin möglich.

				
Caps Collection 6er Pack M.-Nr. 12014130 EAN 4002516547822 7,45 €* (1 WL = 1,24 €)	Caps WoolCare 9er Pack M.-Nr. 11485710 EAN 4002516377078 7,45 €* (1 WL = 0,83 €)	Caps UltraDark 9er Pack M.-Nr. 11910940 EAN 4002516494355 7,45 €* (1 WL = 0,83 €)	Caps ImpraProtect 3er Pack M.-Nr. 11648250 EAN 4002516381457 14,95 €* (1 WL = 4,98 €)	Caps CottonRepair 3er Pack M.-Nr. 11485810 EAN 4002516380542 14,95 €* (1 WL = 4,98 €)

				
Caps Weichspüler AQUA 9er Pack M.-Nr. 11486030 EAN 4002516374176 6,45 €* (1 WL = 0,72 €)	Caps Weichspüler COCOON 9er Pack M.-Nr. 11486080 EAN 4002516374541 6,45 €* (1 WL = 0,72 €)	Caps Weichspüler NATURE 9er Pack M.-Nr. 11486060 EAN 4002516374206 6,45 €* (1 WL = 0,72 €)	Caps Sport 6er Pack M.-Nr. 12014050 EAN 4002516547495 7,45 €* (1 WL = 1,24 €)	Caps Booster 6er Pack M.-Nr. 11648330 EAN 4002516380702 7,45 €* (1 WL = 1,24 €)

		
Caps SilkCare 6er Pack M.-Nr. 11485770 EAN 4002516379027 7,45 €* (1 WL = 1,24 €)	Caps DownCare 6er Pack M.-Nr. 12014000 EAN 4002516546900 7,45 €* (1 WL = 1,24 €)	Caps Outdoor 6er Pack M.-Nr. 12014110 EAN 4002516547716 7,45 €* (1 WL = 1,24 €)

Standard Waschmittel für Waschmaschinen W1 und Waschtrockner WT1 mit TwinDos

				
Kartusche UltraPhase 1 M.-Nr. 11887240 EAN 4002516495710 14,95 €* (1 WL = 0,40 €)	Kartusche UltraPhase 2 M.-Nr. 11891790 EAN 4002516505150 14,95 €* (1 WL = 0,30 €)	Kartusche UltraPhase 1 Sensitive M.-Nr. 11716850 EAN 4002516411871 15,95 €* (1 WL = 0,44 €)	Kartusche UltraPhase 2 Sensitive M.-Nr. 11716920 EAN 4002516419396 15,95 €* (1 WL = 0,25 €)	Kartusche UltraPhase 1 Refresh Elixir M.-Nr. 12080810 EAN 4002516612155 14,95 €* (1 WL = 0,40 €)

				
Kartusche UltraPhase 2 Refresh Elixir M.-Nr. 11615030 EAN 4002516376583 14,95 €* (1WL = 0,30€)	Kartusche UltraPhase 1 FloralBoost M.-Nr. 12280210 EAN 4002516671411 14,95 €* (1WL = 0,40€)	Kartusche UltraPhase 2 FloralBoost M.-Nr. 12187310 EAN 4002516628033 14,95 €* (1 WL = 0,30€)	Kartusche UltraPhase 1 Edition 125 M.-Nr. 12512560 EAN 4002516777427 14,95 €* (1 WL = 0,40€)	Kartusche UltraPhase 2 Edition 125 M.-Nr. 12517010 EAN 4002516777977 14,95 €* (1 WL = 0,30€)

Zubehör Wäschepflege



**Set Kartusche
6 Stück**
M.-Nr. 11912480
EAN 4002516516460
85,90 €*



**Set Kartusche
Sensitive**
M.-Nr. 11683530
EAN 4002516453161
95,70 €*



**Set Kartusche
Refresh Elixir**
M.-Nr. 12275880
EAN 400251667197
85,90 €*



**Set Kartusche
FloralBoost**
M.-Nr. 12282430
EAN 4002516672524
85,90 €*



**Set Kartuschen
Edition 125**
M.-Nr. 12521180
EAN 4002516780076
85,90 €*

Duftflakons für Trockner T1 und Wäscheschrank Aerium



**AQUA
12,5 ml**
M.-Nr. 12020900
EAN 4002516561156
12,95 €* (1 Vorgang = 0,26 €)



**COCOON
12,5 ml**
M.-Nr. 12023450
EAN 4002516561255
12,95 €* (1 Vorgang = 0,26 €)



**NATURE
12,5 ml**
M.-Nr. 10234440
EAN 400251635605
12,95 €* (1 Vorgang = 0,26 €)



**ORIENT
12,5 ml**
M.-Nr. 12022200
EAN 4002516561026
12,95 €* (1 Vorgang = 0,26 €)



**ROSE
12,5 ml**
M.-Nr. 12022170
EAN 4002516559795
12,95 €* (1 Vorgang = 0,26 €)

Duftflakon Sets



**White Flower
Sensitive, 12,5 ml**
M.-Nr. 11047270
EAN 4002516118503
12,95 €* (1 Vorgang = 0,26 €)



**DryFresh mit
FreshplexTM, 12,5 ml**
M.-Nr. 12026880
EAN 4002516561125
12,95 €* (1 Vorgang = 0,26 €)



Edition 125, 12,5 ml
M.-Nr. 12518050
EAN 4002516778264
12,95 €* (1 Vorgang = 0,26 €)



**Set AQUA
3er Pack**
M.-Nr. 12021590
EAN 4002516560982
32,90 €* (1 Vorgang = 0,22 €)



**Set Edition 125
3er Pack**
M.-Nr. 12518310
EAN 4002516778165
32,90 €* (1 Vorgang = 0,22 €)



**Set COCOON
3er Pack**
M.-Nr. 12023720
EAN 4002516551140
32,90 €* (1 Vorgang = 0,22 €)



**Set NATURE
3er Pack**
M.-Nr. 11614620
EAN 4002516371960
32,90 €* (1 Vorgang = 0,22 €)



**Set DryFresh
3er Pack**
M.-Nr. 12026040
EAN 4002516561200
32,90 €* (1 Vorgang = 0,22 €)



**Set Selection
AQUA-NATURE-COCOON**
M.-Nr. 12033100
EAN 4002516561514
32,90 €* (1 Vorgang = 0,22 €)

Zubehör Wäschepflege

Pflegeprodukte



**Wasserenthärter-
Tabs
60 Stück**
M.-Nr. 10128700
EAN 4002515584118
23,90 €* (1 St = 0,40 €)



**Entkalker
250 g**
M.-Nr. 10130980
EAN 4002515584538
14,95 €* (1 KG = 59,80 €)



**IntenseClean
Maschinenreiniger
200 g**
M.-Nr. 10716970
EAN 4002515881057
14,95 €* (1 KG = 74,75 €)




**Entkalkungstabletten
FashionMaster
6 Stück**
M.-Nr. 10178330
EAN 4002515608579
19,95 €* (1 St = 3,33 €)




**Kartusche
TwinDosCare
1,44 l**
M.-Nr. 11171420
EAN 4002516200079
12,95 €* (1 L = 8,99 €)

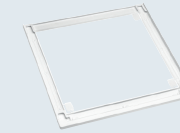
Wasch-Trocken-Verbindungsätze zur Kombination mit W1 / T1 Geräten



**WTV 511
mit Schublade und
Arbeitsplatte**
M.-Nr. 9351780
EAN 4002515156742
245,- €*



**WTV 512
mit Schublade und
Arbeitsplatte**
M.-Nr. 9351790
EAN 4002515156742
245,- €*



WTV 501
M.-Nr. 9256130
EAN 4002515105917
69,- €*



WTV 502
M.-Nr. 9256140
EAN 4002515105924
69,- €*

Kombinationsmöglichkeiten für Wasch-Trocken-Säulen

		Trockner	
		T1 ChromeEdition T1 Classic	T1 WhiteEdition
Waschmaschinen	W1 ChromeEdition	WTV 511	WTV 512
	W1 Classic	WTV 501	WTV 502
	W1 WhiteEdition	WTV 511	WTV 512
	W1 Classic	WTV 501	WTV 502
W Classic	W 3000/ 5000 gerade Blende	WTV 511	WTV 512
	W 3000/ 5000 schräge Blende	WTV 511	WTV 512

¹⁾ Edelstahl

Unterbausockel mit Schublade



WTS 510
für W1, W1 Classic, T1,
T1 Classic und WT1
(außer WTZH)
M.-Nr. 9322300
EAN 4002515137208
457,- €*

Miele Vertriebsgesellschaft Deutschland KG

Carl-Miele-Straße 29

33332 Gütersloh

miele.de

info@miele.de

Zentrale 05241 89-0

Miele Kundenservice für Hausgeräte

0800 22 44 666

(gebührenfrei)

Wir sind für Sie da:

Mo. - Fr. 8:00 - 20:00 Uhr

Sa. 9:00 - 17:00 Uhr

Technikertermin Werkkundendienst,
Beratung und Informationsanforderung,
Verkauf von Zubehör, Verbrauchsgütern,
Geräten, Ersatzteilen und Installations-
material

Weitere Prospekte finden Sie unter:

miele.de/Informationsanforderung

Miele Online-Shop

shop@miele.de

shop.miele.de

Miele Events

events@miele.de

miele.de/events



Technisch bedingte Änderungen, die dem Fortschritt dienen, geringe Maß- und Farbabweichungen, herstellungsbedingte Abweichungen beim Edelstahl-Schliff, Druckfehler, Irrtümer, Innovationen und technische Änderungen bleiben vorbehalten. Abweichungen der farblichen Wiedergabe in den Abbildungen von der Original-Geräte-Farbe sind drucktechnisch bedingt. Energylabel und Datenblatt sind im Internet unter miele.de jeweils bei den einzelnen Produkten unter Download einzusehen.

WEEE-Reg.-Nr.: DE 99591249

Das Papier dieses Prospekts ist 100 % chlorfrei gebleicht.