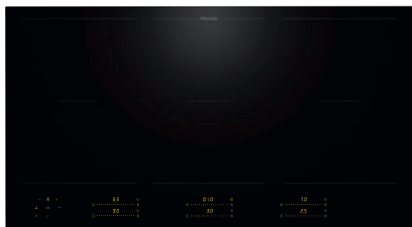


KM 8595 FL  
Indukční varná deska  
936 mm | varné oblasti PowerFlex | M Sense

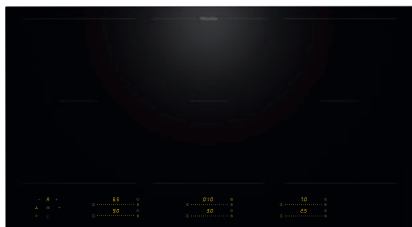


- 6 varné zóny včetně 3 výkonné varné oblasti PowerFlex
- Přesné nastavení pomocí 6 posuvníků MultiSlide včetně inteligentního zapojení do sítě
- Připraveno na vaření a smažení s varným nádobím M Sense – připraveno pro M Sense
- Nejkratší doby rozehtívání díky intenzivnímu stupni
- V šířce 936 mm pro instalaci nad pracovní deskou nebo pro zapuštění

EAN: 4002516951919 / Číslo materiálu: 12911500 / Číslo starého materiálu: 26185951D

<b>Všeobecné údaje</b>	
Označení modelu	KM 8595 FL
Číslo materiálu výrobce	12911500
Číslo EAN	4002516951919
Marketingová třída	Gold
<b>Druh ohřevu</b>	
Druh ohřevu	Indukce
<b>Provedení</b>	
Nezávisle na sporáku	•
<b>Design</b>	
Elegantní sklokeramický povrch	•
Barva sklokeramiky	Černá
Instalace se zapuštěním do pracovní desky	•
Instalace bez rámu na pracovní desku	•
<b>Vybavení varných zón</b>	
Počet varných zón	6
Počet varných ploch	3
Maximální počet kusů varného nádobí	6
<b>Varné zóny PowerFlex</b>	
Počet	6
Druh	Varná zóna PowerFlex
Velikost v mm	Ø 120 – 230
Maximální výkon ve W	2100
Maximální výkon boosteru ve W	3650
<b>1. varná zóna/varná oblast</b>	
Umístění	Vlevo
Druh	Můstek PowerFlex
Velikost v mm	230x390
Maximální výkon ve W	4200
Maximální výkon boosteru ve W	7360
<b>2. varná zóna/varná oblast</b>	
Umístění	Uprostřed
Druh	Můstek PowerFlex
Velikost v mm	230x390
Maximální výkon ve W	4200
Maximální výkon boosteru ve W	7360
<b>3. varná zóna/varná oblast</b>	
Umístění	vpravo
Druh	Můstek PowerFlex
Velikost v mm	230x390
Maximální výkon ve W	3400
Maximální výkon boosteru ve W	3650
<b>Komfort při obsluze</b>	
Propojení s Miele@home	•
Con@ctivity	•
Rozpoznání přítomnosti a velikosti hrnce	•
Připraveno pro M Sense	•
Ovládání senzory tlačítky	MultiSlide

KM 8595 FL  
Indukční varná deska  
936 mm | varné oblasti PowerFlex | M Sense



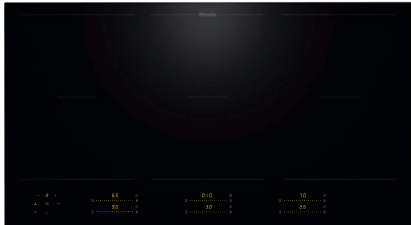
EAN: 4002516951919 / Číslo materiálu: 12911500 / Číslo starého materiálu: 26185951D

Barva zobrazení	Žlutá
Inteligentní rozpoznání hrnce	•
Funkce Stop&Go	•
Ochrana při utírání	•
Funkce Recall	•
Kuchyňský budík	•
Automatické vypínání	•
Automatika předvaření	•
Udržování teploty	•
Individuální možnosti nastavení (např. signální tóny)	•
Asistenční programy	•
<b>Účinnost</b>	
Příkon ve vypnutém stavu ve W	0,3
Příkon v pohotovostním režimu ve W	0,8
Příkon v síťovém pohotovostním režimu ve W	2,0
Čas do automatického zapnutí z vypnutého stavu v min	10
Čas do automatického zapnutí z pohotovostního režimu v min	10
Čas do automatického zapnutí ze síťového pohotovostního režimu v min	10
<b>Komfort při údržbě</b>	
Snadná údržba sklokeramiky	•
<b>Bezpečnost</b>	
Bezpečnostní vypínání	•
Blokovací funkce	•
Zablokování zprovoznění	•
Integrovaný ochlazovací ventilátor	•
Ochrana proti přehřátí	•
Ukazatel zbytkového tepla	•
<b>Technické údaje</b>	
Rozměry (v × š × h) v mm	51 x 936 x 520
Rozměry (š × h) v mm	936 x 51 x 520
Rozměry v mm (šířka)	936
Rozměry v mm (výška)	51
Rozměry v mm (hloubka)	520
Rozměry výřezu (š x h) při instalaci bez rámečku na pracovní desku v mm	916 mm x 500 mm
Rozměry výřezu (š x h) při instalaci se zapuštěním do pracovní desky v mm	916/940 x 500/524
Vestavná výška se svorkovnicí v mm	51
Rozměry výřezu v mm (šířka) při instalaci bez rámu na pracovní desku	916 mm
Rozměry výřezu v mm (hloubka) při instalaci bez rámu na pracovní desku	500 mm
Vnitřní rozměr výřezu v mm (šířka) při instalaci se zapuštěním do pracovní desky	916
Vnitřní rozměr výřezu v mm (hloubka) při instalaci se zapuštěním do pracovní desky	500
Hmotnost v kg	16

KM 8595 FL

Indukční varná deska

936 mm | varné oblasti PowerFlex | M Sense



EAN: 4002516951919 / Číslo materiálu: 12911500 / Číslo starého materiálu: 26185951D

Vnější rozměr výřezu v mm (šířka) při instalaci se zapuštěním do pracovní desky	940
Vnější rozměr výřezu v mm (hloubka) při instalaci se zapuštěním do pracovní desky	524
Celkový příkon v kW	11,04
Délka elektrického přívodního kabelu v m	1,6
Napětí ve V	230
Frekvence v Hz	50-60
<b>Dodávané příslušenství</b>	
Přípojovací kabel	Ano

