


## PFD 101 U

### Podstavná myčka nádobí

na velké množství nádobí doma, v kancelářích, kuchyňkách a umývárkách nádobí.



- mycí výkon: 13 sad nádobí za pouhých 28 min<sup>\*</sup>
- o 13 % nižší spotřeba elektrické energie<sup>\*\*</sup>
- Vše naprosto suché – podpora sušení AutoOpen
- intuitivní obsluha díky přehlednému uspořádání ovládacího panelu
- flexibilní umístění mytých předmětů pro ty nejlepší výsledky mytí

<sup>\*</sup> V závislosti na podmínkách v místě instalace (teplota přiváděné vody/elektrická přípojka) se mohou uvedené hodnoty měnit.

<sup>\*\*</sup> Vztahuje se k programu ECO ve srovnání s předchozím modelem.




EAN: 4002516366676 / Číslo materiálu: 11605130 / Číslo starého materiálu: 61010102EP2

Provedení a konstrukce	
Provedení	Podstavná myčka
Řada	ProfiLine
Mycí systém	Myčka s přívodem čerstvé vody do každé fáze programu a předním plněním
Počet úrovní mytí	2
Čelní stěna	briliantová bílá
Boční stěny	Pozinkované
Barva ovládacího panelu	CleanSteel
Použití	
Vhodné pro penziony	•
Vhodné pro univerzity a školy	•
Vhodné pro kanceláře a agentury	•
Vhodné pro domácnosti	•
Vhodné pro řemeslnou výrobu	•
Vhodné pro sportovní kluby	•
Výkonové údaje	
Prověřená účinnost proti virům	•
Testovaná hygiena	•
Oběhové čerpadlo, Qmax v l/min	75
Nejkratší čas programu v min	17
Maximální teplota oplachování ve °C	75
Čistící výkon počet jídelních souprav/šarže	13
Životnost v cyklech mytí	12500
Miele MOVE	
Možnost propojení s portálem Miele MOVE	•
Řídicí jednotka	
Typ ovládání	Elektronické ovládání
Výběr programů	Tlačítka pro volbu programu
Maximální předvolba startu v hodinách	24
Indikace zbývajících času	•
Mycí programy [počet]	8
Indikace průběhu programu	•
Nastavitelné jazyky displeje	•
Kontrola sít	•
Standardní elektrické připojení	
Elektrická přípojka	3N AC 400V 50HZ
Topný výkon v kW	7,10
Celkový příkon v kW	7,30
Jištění v A	16
Délka přívodního síťového kabelu v m	1,70
Možná varianta napětí 1	
Elektrická přípojka	AC 230V 50HZ
Topný výkon v kW	1,90
Celkový příkon v kW	2,10
Jištění v A	10-16
Přípojka přívodu a odvodu vody	
Studená nebo teplá voda [počet]	1
Potřebný průtokový tlak v barech	1,00-10,00

## PFD 101 U

### Podstavná myčka nádobí

na velké množství nádobí doma, v kancelářích, kuchyňkách a umývárkách nádobí.




EAN: 4002516366676 / Číslo materiálu: 11605130 / Číslo starého materiálu: 61010102EP2

Vypouštěcí čerpadlo [DN]	22
Maximální dopravní výška vypouštěcího čerpadla v cm	100
Integrovaný změkčovač vody	•
Maximální tvrdost vody v mmol/l	6,50
Systém ochrany proti poškození vodou	Systém Waterproof
Délka přívodní hadice vody v cm	150
Délka vypouštěcí hadice vody v cm	150
<b>Rozměry a hmotnost</b>	
Vnější rozměr, výška v mm	805
Vnější rozměr, šířka v mm	598
Vnější rozměr, hloubka v mm	570
Vnější rozměr, výška brutto v mm	960
Vnější rozměr, šířka brutto v mm	670
Vnější rozměr, hloubka brutto v mm	700
Užitný mycí prostor, výška v mm	540
Užitný mycí prostor, šířka v mm	510
Užitný mycí prostor, hloubka horního koše v mm	450
Užitný mycí prostor, hloubka spodního koše v mm	450
Výška zásuvky nad podlahou v mm	210
Nezbytná šířka výklenku v mm	600
Hmotnost netto v [kg]	44
Hmotnost brutto v kg	51
Maximální zatížení podlahy v N/m <sup>2</sup>	1000
<b>Emisní hodnoty</b>	
Emisní hladina akustického tlaku na pracovišti (LpA)	33 dB(A) re 20 µPa
Hladina akustického výkonu (LwA)	0,0
<b>Programy</b>	
Univerzální	•
Krátký	•
Hygiena	•
Studená/předmytí	•
Sklenice	•
Plasty	•
Energeticky úsporný/ECO	•
Intenzivní	•
<b>Košové uspořádání</b>	
Košové vybavení ExtraComfort P	•
Flexibilní košové vybavení FlexLine	•
Držák na sklenice FlexCare [počet]	2
Odkládací plocha na šálky FlexCare [počet]	1
Koš na příbory	•
Výškově nastavitelný horní koš	•
<b>Vybavení</b>	
Profesionální elektrická přípojka	•
Sušení	Dodatečné sušení, Podpora sušení AutoOpen, Aktivní kondenzační sušení
1 kombinovaný dávkovač na prášek a leštadlo/dvířka	•
Mycí prostor z kvalitní nerezové oceli	•
AutoClose	•
Eko informace	•

## PFD 101 U

### Podstavná myčka nádobí

na velké množství nádobí doma, v kancelářích, kuchyňkách a umývárkách nádobí.



EAN: 4002516366676 / Číslo materiálu: 11605130 / Číslo starého materiálu: 61010102EP2

Brilliant GlassCare	•
Dětská pojistka	•
Nastavitelná teplota oplachu	•
Optické rozhraní	•
SmartStart	•
Časovač FlexiTimer s funkcí EcoStart	•
Modul WiFi	•
<b>Hospodárnost a udržitelnost</b>	
Kapacita náplně pro program ECO v jídelních sadách	13
Třída energetické účinnosti (A–G)	E
Spotřeba elektrické energie v programu ECO na 100 mycích cyklů v kWh	93
Spotřeba vody v programu ECO na jeden mycí cyklus v l	12,0
Třída úrovně emisí hluku (A–D)	C
Úroveň emisí hluku v dB(A) re 1 pW	46
Délka programu ECO v min	250
<b>Možnosti připojení</b>	
Externí dávkovací modul na tekuté mycí prostředky	•
<b>Normy, zkušební a identifikační označení</b>	
CE	•
Shoda se směrnicí o strojních zařízeních podle 2006/42/ES	•
VDE	•
Elektromagnetická kompatibilita rádiových zařízení	•
DIN EN 17735	•
EN 1717	•