

CVA 7440

Máquinas de café de encastrar



Código EAN: 4002516929611 / Número de material: 12889660 /
Número de material antigo: 297440501B

Construção e design	
Cor do aparelho	Bege pérola
Máquina de café de encastrar com sistema de moagem de grão	•
VitroLine	•
ArtLine	•
Vantagens	
AromaticSystemFresh	•
Modo OneTouch	•
Modo OneTouch for Two	•
DoubleShot	•
Perfis de utilizadores programáveis	10
Moinho de café cónico para preservar o sabor	•
Moagem regulável	•
Quantidade de moagem programável	•
Quantidade de água programável	•
Temperatura da água programável	•
Quantidade de leite programável	•
Quantidade de espuma de leite programável	•
Pré-infusão programável	•
TeaTimer	•
Conforto de utilização	
Miele@home	•
Visor	DirectSensor
CupSensor	•
Modo Performance	•
Recipiente do leite EasyClick	•
ComfortDoor	•
Puxador da porta integrado	•
BrilliantLight	•
Modo Expert	•
MultiLingua	•
Número de variedades de grãos	1
Número de reservatórios de grãos	2
Capacidade reserv. café em grão A em g	300
Capacidade reserv. café em grão B em g	300
Capacidade total de todos os reservatórios para café em grão em g	600
Reservatórios para grãos amovíveis	•
Capacidade do reservatório da água em l	2,7
Capacidade do recipiente de leite em litros	0,7
Capacidade da caixa de borras em unidades	17
Capacidade do tabuleiro apara-pingos em litros	1,6
Reservatórios de acesso fácil	•
Indicação da hora do dia	•
Sincronização horária	•
Indicação da data	•
Hora de ligar programável	•

CVA 7440

Máquinas de café de encastrar



Código EAN: 4002516929611 / Número de material: 12889660 /
Número de material antigo: 297440501B

Hora de desligar programável	•
Tempo Stand-by programável	•
Regulações individuais	•
Variedades de bebidas	
Quantidade de bebidas selecionáveis em ml	20-300
Ristretto simples	•
Ristretto duplo	•
Expresso simples	•
Expresso duplo	•
Café simples	•
Café duplo	•
Café longo simples	•
Café duplo longo	•
Cappuccino simples	•
Cappuccino duplo	•
Latte Macchiato simples	•
Latte Macchiato duplo	•
Leite quente simples	•
Leite quente duplo	•
Espuma de leite simples	•
Espuma de leite dupla	•
Expresso Macchiato simples	•
Expresso Macchiato duplo	•
Cappuccino Italiano simples	•
Cappuccino Italiano duplo	•
Flat white simples	•
Flat white duplo	•
Café au lait simples	•
Café au lait duplo	•
Caffè Latte simples	•
Caffè Latte duplo	•
Caffè Americano simples	•
Caffè Americano duplo	•
Long black simples	•
Long black duplo	•
Água quente simples	•
Água quente dupla	•
Água quente simples	•
Água aquecida dupla	•
Chá preto simples	•
Chá preto duplo	•
Chá de ervas simples	•
Chá de ervas duplo	•
Chá de frutos simples	•
Chá de frutos duplo	•
Chá verde simples	•
Chá verde duplo	•
Chá branco simples	•

CVA 7440

Máquinas de café de encastrar

Código EAN: 4002516929611 / Número de material: 12889660 /
Número de material antigo: 297440501B

Chá branco duplo	•
Chá do Japão simples	•
Chá do Japão duplo	•
Chai Latte simples	•
Chai Latte duplo	•
Cafeteira	•
Bule	•
Eficiência e sustentabilidade	
Modo Eco de economia de energia comutável	•
Consumo de energia no modo standby em W	0,3
Consumo de energia no modo de espera em rede em W	2,0
Tempo até à ligação automática no modo desligado em min	20
Tempo até à ligação automática no modo de espera em min	20
Tempo até à ligação automática no modo de espera em rede em min.	20
Conforto de manutenção	
Descalcificação manual	•
Enxag. autom. tubo do leite com água do reserv.	•
Programas de limpeza práticos	•
Função de lavagem automática	•
ComfortClean	•
Tubo do leite amovível	•
Unidade de fervura amovível	•
Dureza da água ajustável	•
Segurança	
Bloqueio de funcionamento	•
Caraterísticas técnicas	
Largura do nicho mínima em mm	560
Largura do nicho máxima em mm	568
Altura do nicho mínima em mm	450
Altura do nicho máxima em mm	452
Profundidade do nicho em mm	500
Saída de café regulável em altura em cm	16,5
Saída de café regulável em altura em cm	4,0
Largura do aparelho em mm	595
Altura do aparelho em mm	455
Profundidade do aparelho em mm	475
Profundidade com a porta aberta em cm	108,0
Potência máxima instalada em kW	1,45
Tensão em V	220-240
Fusível em A	10
Número de fases	1
Consumo de energia no modo de espera em W	0,3
Consumo de energia no modo de espera em rede em W	2,0
Tempo até à passagem automática para standby em min	20
Comprimento do cabo elétrico em m	2,0
Tempo até à passagem automática para o modo de espera em rede em min	20

Máquinas de café de encastrar



Número de material antigo: 29744050IB

Acessórios fornecidos	
-----------------------	--

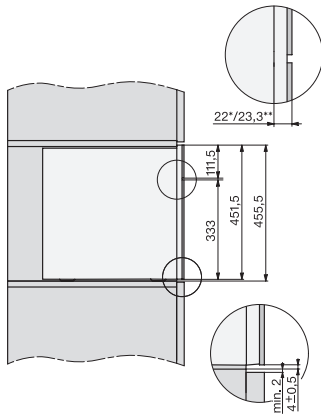
Recipiente do leite em vidro	•
Pastilhas de descalcificação	•
Pastilhas de limpeza	•
Produto de limpeza para tubos do leite	•

Idiomas do visor disponíveis

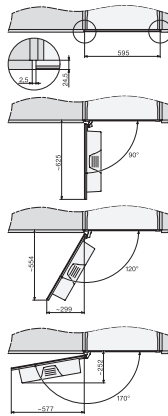
Idiomas disponíveis através do MultiLingua	bahasa malaysia, dansk,
--	-------------------------

bahasa malaysia, dansk,
deutsch, english, english
(AU), english (CA),
english (GB), english
(US), español, français,
français (CA), français
(FR), hrvatski, italiano,
magyar, nederlands, norsk,
polski, português, русский,
română, slovenčina,
slovenščina, srpski, suomi,
svenska, türkçe, українська,
čeština, ελληνικά,
???, ???, ???, ???, ???, ???,
???, ???, ???, ???, ???

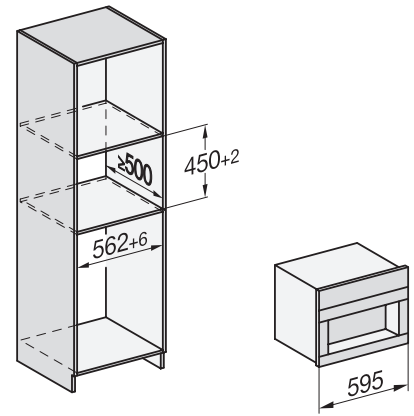
CVA 7440 Máquinas de café de encastrar



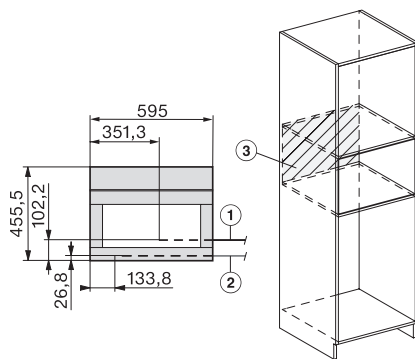
CVA7000, side view (*footnote) (installation drawing)



CVA7000, top view (installation drawings)



CVA7000 (installation drawings)



CVA7000, installation (installation drawings)