

DAS 4940

Exaustor de pala

para instalação em armários superiores estreitos com comando EasySwitch.



- Combinação perfeita com placas com Con@ctivity
- Simplicidade: painel de vidro transparente com 90 cm de largura
- Iluminação uniforme graças à faixa LED
- Filtragem eficiente: filtro de gorduras metálico em aço inoxidável com 10 camadas
- Recirculação de ar com filtro Active AirClean ou Longlife AirClean

A++


Código EAN: 4002516570257 / Número de material: 12011290 /
Número de material antigo: 28S4940TIB

Tipo de construção	
Exaustor de pala extensível	•
Modos de funcionamento	
Tipo de condução do ar	Convertível
Conjunto de adaptação especial necessário para circulação de ar	DUU 151
Filtro de carvão ativo especial	DKF 31-P, DKF 31-R
Design	
Cor	Vidro transp.
Conforto de utilização	
Ligação em rede com Miele@home	•
Função automática Con@ctivity	•
Controlo eletrónico	•
EasySwitch	•
Desativação do nível Booster programável	•
Tempo de funcionamento suplementar 5/15 min.	•
Indicação de saturação dos filtros de gordura	•
Indicador de saturação do filtro de gorduras programável	•
Indicador de saturação do filtro de carvão ativo programável	•
Interior do exaustor CleanCover de limpeza fácil	•
Eficiência e sustentabilidade	
Classe de eficiência energética (A+++ até D)	A++
Motor ECO	•
Sistema de gestão de energia	•
Consumo anual de energia elétrica em kWh/ano	24,8
Classe de eficiência dinâmica dos fluidos	A
Classe de eficiência de iluminação	A
Classe de eficiência de filtragem de gorduras	B
Sistema de filtragem	
N.º de filtros laváveis na máquina Filtro de gorduras em aço inoxidável (10 camadas)	1
Iluminação	
LED	•
Quantidade x Watt	1 x 3 W
Intensidade da luz em Lx	285 lx
Temperatura da cor em K	3500 Kelvin
Função reguladora da intensidade de luz	•
Ventilador	
Ventilador de sucção dupla	•
Motor de corrente contínua (motor DC)	•
Saída de ar	
Potência de exaustão nível 1 (m³/h) conforme a norma EN 61591	200
Potência de exaustão nível 2 (m³/h) conforme a norma EN 61591	290
Potência de exaustão nível 3 (m³/h) conforme a norma EN 61591	400
Potência de exaustão nível Booster (m³/h)	625
Potência sonora nível 1 (dB(A) re1pW) conforme a norma EN 60704-3	36,0

DAS 4940

Exaustor de pala

para instalação em armários superiores estreitos com comando EasySwitch.



Código EAN: 4002516570257 / Número de material: 12011290 /

Número de material antigo: 28S4940TIB

Potência sonora nível 2 (dB(A) re1pW) conforme a norma EN 60704-3	44,0
---	------

Potência sonora nível 3 (dB(A) re1pW) conforme a norma EN 60704-3	51,0
---	------

Potência sonora do nível Booster (dB(A) re1pW) conforme a norma EN 60704-3	62,0
--	------

Pressão sonora nível 1 (dB(A) re20μPa)	22,0
--	------

Pressão sonora nível 2 (dB(A) re20μPa) conforme a norma EN 60704-2-13	30,0
---	------

Pressão sonora nível 3 (dB(A) re20μPa) conforme a norma EN 60704-2-13	38,0
---	------

Pressão sonora do nível Booster (dB(A) re20μPa) conforme a norma EN 60704-2-13	48,0
--	------

Recirculação de ar

Potência de exaustão nível 1 (m³/h) conforme a norma EN 61591	175
---	-----

Potência de exaustão nível 2 (m³/h) conforme a norma EN 61591	270
---	-----

Potência de exaustão nível 3 (m³/h) conforme a norma EN 61591	425
---	-----

Potência de exaustão no nível Booster 1 (m³/h) conforme a norma EN 61591	610
--	-----

Potência sonora nível 1 (dB(A) re1pW) conforme a norma EN 60704-3	41,0
---	------

Potência sonora nível 2 (dB(A) re1pW) conforme a norma EN 60704-3	50,0
---	------

Potência sonora nível 3 (dB(A) re1pW) conforme a norma EN 60704-3	61,0
---	------

Potência sonora no nível Booster 1 (dB(A) re1pW) conforme a norma EN 60704-3	70,0
--	------

Pressão sonora nível 1 (dB(A) conforme a norma EN 60704-2-13	28,0
--	------

Pressão sonora nível 2 (dB(A) conforme a norma EN 60704-2-13	36,0
--	------

Pressão sonora nível 3 (dB(A) conforme a norma EN 60704-2-13	47,0
--	------

Pressão sonora no nível Booster 1 (dB(A) conforme a norma EN 60704-2-13	56,0
---	------

Segurança

Desativação de segurança	•
--------------------------	---

Vidro de segurança temperado (ESG)	•
------------------------------------	---

Caraterísticas técnicas

Largura do corpo do exaustor em mm	861
------------------------------------	-----

Altura do corpo do exaustor em mm	68
-----------------------------------	----

Profundidade do corpo do exaustor em mm	307
---	-----

Distância mínima sobre placas elétricas em mm	450
---	-----

Peso líquido em kg	15,0
--------------------	------

Comprimento do cabo elétrico em m	1,5
-----------------------------------	-----

Ficha de segurança	•
--------------------	---

Potência máxima instalada em kW	0,08
---------------------------------	------

Tensão em V	230
-------------	-----

Fusível em A	10
--------------	----

Número de fases	1
-----------------	---

Frequência em Hz	50
------------------	----

DAS 4940

Exaustor de pala

para instalação em armários superiores estreitos com comando EasySwitch.



Código EAN: 4002516570257 / Número de material: 12011290 /

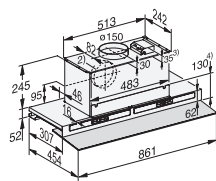
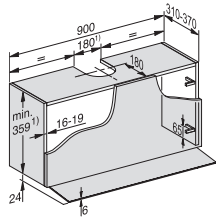
Número de material antigo: 28S4940TIB

Instruções de montagem	
Ligação à saída de ar em cima	•
Ligação à saída de ar em cima e atrás	•
Molde de montagem	•
Acessórios fornecidos	
Válvula antirretorno	•
Acessórios que podem ser adquiridos	
Filtro de carvão ativado	Nein

DAS 4940

Exaustor de pala

para instalação em armários superiores estreitos com comando EasySwitch.



DAS4940, Installation drawings