

WTR860WPM PWash&TDos 8/5kg
Máquina de lavar e secar roupa WT1
com TwinDos e QuickPower para roupa pronta num instante.



Código EAN: 4002516365044 / Número de material: 11587920 /
Número de material antigo: 11TR8604IB

Tipo de construção	
Possível formar coluna	•
Side-by-Side	•
De encastrar por baixo da bancada	•
De integrar por baixo da bancada	•
Batente da porta	à direita
Tipo de instalação	
Máquinas de carga frontal	•
Máquina de lavar roupa com fun. secagem	
Lavagem e secagem contínuas	•
Medição eletrónica da humidade residual	•
Secador de roupa por condensação com arrefecimento da água	•
Centrifugação térmica	•
Centrifugação	
Velocidade de centrifugação máx.	1600
Fim da enxaguagem	•
Função «sem centrifugação»	•
Design	
Cor do aparelho	Branco lótus
Cor do painel	Branco lótus
Design da porta	Cromado
Versão do painel	Reto
Tipo de comando	Comando tátil
Visor	MTouch
Eficiência de limpeza	
Tecnologia inovadora de lavagem PowerWash	•
Dosagem automática de detergente TwinDos	•
Dosagem certa CapDosing	•
Opção Nódos	•
Higiene testada contra vírus	•
Tratamento delicado da roupa	
Tambor com estrutura de favos	•
Carga em kg na lavagem	8,0
Carga em kg na secagem	5,0
Tecnologia PerfectCare	•
Conforto de utilização	
Ligação em rede com Miele@home	•
Pré-seleção de início até 24 horas	•
Indicação do tempo restante	•
Indicação da hora do dia	•
Indicação da sequência do programa	No visor
Programas favoritos	•
Limpeza automática do algodão	•
Iluminação do tambor	LED
MultiLingua	•
Gaveta de detergentes AutoClean	•
AddLoad (Adicionar mais roupa)	•
Eficiência e sustentabilidade	
Classe de eficiência energética (A-G)	A

WTR860WPM PWash&TDos 8/5kg
Máquina de lavar e secar roupa WT1
com TwinDos e QuickPower para roupa pronta num instante.



Código EAN: 4002516365044 / Número de material: 11587920 /
Número de material antigo: 11TR8604IB

Classe de eficiência energética da lavagem e secagem (A-G)	D
Consumo de energia calculado por 100 ciclos de funcionamento para o ciclo de funcionamento completo em kWh	262
Consumo de energia calculado por 100 ciclos de funcionamento para o ciclo de lavagem em kWh	46
Consumo de água calculado por ciclo de funcionamento para o ciclo de lavagem em l	47
Consumo de água calculado por ciclo para o ciclo completo em l	68
Classe de eficiência de centrifugação	A
Classe de emissão do ruído (centrifugação)	A
Emissão do ruído centrifugação em dB(A) re 1 pW	69
Duração do prog. na cap. nominal para o ciclo de lavagem	219
Duração do programa na capacidade nominal para o ciclo de funcionamento completo	389
Consumo de energia no modo desligado em W	0,10
Consumo de energia no modo de espera em rede em W	0,50
Lavagem a baixa temperatura «frio» e «20 °C»	•
Sistema automático de quantidade	•
Contador do volume de água	•
Regulação de espuma	•
Motor ProfiEco	•
Programas de lavagem	
QuickPower	•
Automático	•
Algodão	•
Fibras	•
Camisas	•
Sedas (lavagem manual)	•
Lãs (lavagem manual)	•
Express	•
Roupa escura	•
Gangas	•
Outdoor	•
Impermeabilizar	•
Roupa de desporto	•
Calçado de desporto	•
Almofadas	•
Penas	•
Cortinados	•
Algodão Higiene	•
Limpeza da máquina	•
Algodão seta	•
Têxteis novos	•
Goma	•
ECO 40-60	•
Programas de secagem	
QuickPower	•
Automático	•
Algodão	•

WTR860WPM PWash&TDos 8/5kg
Máquina de lavar e secar roupa WT1
com TwinDos e QuickPower para roupa pronta num instante.

Código EAN: 4002516365044 / Número de material: 11587920 /
Número de material antigo: 11TR8604IB

Algodão etiqueta	•
Fibras	•
Roupa delicada	•
Camisas	•
Sedas	•
Lãs	•
Expresso	•
Roupa escura	•
Gangas	•
Outdoor	•
Impermeabilizar	•
Roupa de desporto	•
Calçado de desporto	•
Almofadas normais	•
Algodão Higiene	•
Têxteis novos	•
Arejar frio	•
Arejar quente	•
Refrescar	•
Finish vapor	•
Extras para lavagem	
Curto	•
Pré-lavagem extra	•
Pré-lavagem	•
Água plus	•
Ciclo de enxaguagem adicional	•
Alisar extra com vapor	•
Sinal	•
AllergoWash	•
Single	•
Extras para secagem	
Antirruga	•
Qualidade	
Contrapesos em ferro fundido	•
Segurança	
Sistema antifugas	Waterproof-Metal
Código Pin	•
Interface ótica	•
Caraterísticas técnicas	
Dimensões em mm (largura)	596
Dimensões em mm (altura)	850
Dimensões em mm (profundidade)	637
Profundidade do aparelho com a porta aberta em mm	1055
Peso em kg	98
Potência máxima instalada em kW	2,10-2,40
Tensão em V	220-240
Fusível em A	10
Frequência em HZ	50
Comprimento do cabo elétrico em m	2
Acessórios fornecidos	
3 Caps	•

WTR860WPM PWash&TDos 8/5kg
Máquina de lavar e secar roupa WT1
com TwinDos e QuickPower para roupa pronta num instante.



Código EAN: 4002516365044 / Número de material: 11587920 /
Número de material antigo: 11TR8604IB

UltraPhase 1+2

Voucher para 5 cartuchos UltraPhase da Miele

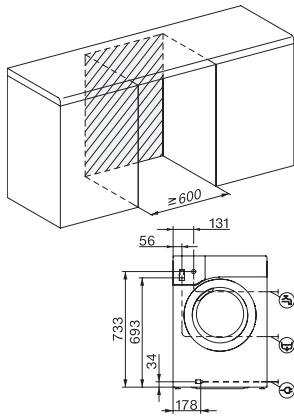
Idiomas do visor disponíveis

Idiomas disponíveis através do MultiLingua

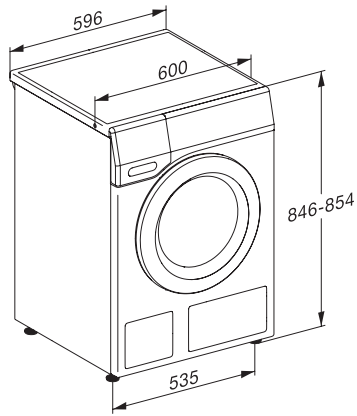
-
-

bahasa malaysia, dansk,
deutsch, english (AU),
english (CA), english (GB),
english (US), español,
français (CA), français
(FR), hrvatski, italiano,
magyar, nederlands,
norsk, polski, português,
русский, română,
slovenčina, slovenščina,
srpski, suomi, svenska,
türkçe, українська, čeština,
ελληνικά,

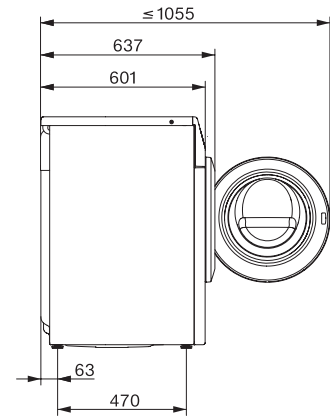
WTR860WPM PWash&TDos 8/5kg
Máquina de lavar e secar roupa WT1
com TwinDos e QuickPower para roupa pronta num instante.



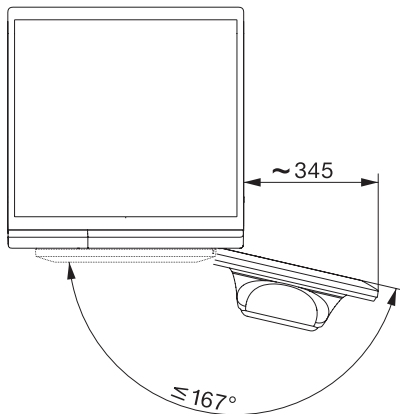
WT1 8/5 kg, installation drawing, slanted facia or straight facia, measures in mm



WT1 8/5 kg, drawing, slanted facia or straight facia, measures in mm



WT1 8/5 kg, drawing, slanted facia or straight facia, measures in mm



WT1 8/5 kg, drawing, slanted facia or straight facia, measures in mm