


DAS 4640

Cappa piatta

per l'incasso in mobili pensile stretti con comandi EasySwitch



- Combinazione perfetta con piani cottura dotati di Con@ctivity
- Design fine – pannello in vetro trasparente, larghezza 60 cm
- Illuminazione uniforme grazie a listello a LED
- Filtri efficienti – Filtro metallico in acciaio inox a 10 strati
- Funz. a ricircolo con filtro Active AirClean o Longlife AirClean

A⁺


Codice EAN: 4002516544302 / Numero di materiale: 12010820 /
Vecchio numero di materiale: 28S4640T1

Struttura	
Cappa piatta	•
Modalità	
Tipo di guida aria	Commutabile
Su richiesta kit di modifica a ricircolo	DUU 151
Filtro a carboni attivi opzionale necessario	DKF 31-P, DKF 31-R
Design	
Colore	Vetro traspar.
Comfort d'uso	
Miele@home	•
Funzionamento automatico Con@ctivity	•
Comando elettronico	•
EasySwitch	•
Spegnimento automatico livello intenso programmabile	•
Funzionamento supplementare 5/15 min.	•
Indicazione saturazione filtri antigrasso	•
Saturazione dei filtri antigrasso programmabile	•
Saturazione dei filtri a carbone attivo programmabile	•
Vano interno cappa CleanCover facile da pulire	•
Efficienza e sostenibilità	
Classe di efficienza energetica (A+++ – D)	A+
Pacchetto ECO	•
PowerManagement System	•
Consumo energetico annuo in kWh/anno	27,4
Classe di efficienza fluidodinamica	A
Classe di efficienza luminosa	A
Classe di efficienza del filtraggio dei grassi	B
Sistema di filtri	
Numero di filtri antigrasso metallici in acciaio inox	1
Illuminazione	
LED	•
Numero x Watt	1 x 3 W
Intensità luminosa in Lx	300 lx
Temperatura di colore in K	3500 Kelvin
Dimmer	•
Aspiratore	
Aspirazione su due lati	•
Motore a corrente continua (DC-Motor)	•
Funzionamento a evacuazione	
Potenza aria livello 1 (m ³ /h)	180
Potenza aria livello 2 (m ³ /h)	270
Potenza aria livello 3 (m ³ /h)	380
Potenza aria livello intenso (m ³ /h)	600
Potenza sonora livello 1 (dB(A) re1pW)	37,0
Potenza sonora livello 2 (dB(A) re1pW)	45,0
Potenza sonora livello 3 (dB(A) re1pW)	52,0
Potenza sonora livello intenso (dB(A) re1pW)	64,0
Pressione sonora livello 1 (dB(A) re20µPa)	23,0
Pressione sonora livello 2 (dB(A) re20µPa)	31,0
Pressione sonora livello 3 (dB(A) re20µPa)	39,0

DAS 4640

Cappa piatta

per l'incasso in mobili pensile stretti con comandi EasySwitch



Codice EAN: 4002516544302 / Numero di materiale: 12010820 /

Vecchio numero di materiale: 28S4640T1

Pressione sonora livello intenso (dB(A) re20μPa) 50,0

Aria di ricircolo

Potenza aria livello 1 (m³/h) 160

Potenza aria livello 2 (m³/h) 260

Potenza aria livello 3 (m³/h) 405

Portata aria livello Booster 1 (m³/h) secondo EN 61591 580

Potenza sonora livello 1 (dB(A) re1pW) 41,0

Potenza sonora livello 2 (dB(A) re1pW) 50,0

Potenza sonora livello 3 (dB(A) re1pW) 61,0

Potenza sonora livello Booster 1 (dB(A) re1pW) secondo EN 60704-3 70,0

Pressione sonora livello 1 (dB(A) re20μPa) 27,0

Pressione sonora livello 2 (dB(A) re20μPa) 37,0

Pressione sonora livello 3 (dB(A) re20μPa) 48,0

Pressione sonora livello Booster 1 (dB(A) re20μPa) secondo EN 60704-2-13 57,0

Sicurezza

Spegnimento di sicurezza •

Vetro di sicurezza semplice (ESG) •

Dati tecnici

Larghezza corpo cappa in mm 561

Altezza del corpo cappa in mm 68

Profondità del corpo cappa in mm 307

Distanza minima dai piani cottura elettrici in mm 450

Peso netto in kg 12,0

Lunghezza del cavo di alimentazione elettrica in m 1,5

Spina schuko •

Assorbimento complessivo in kW 0,08

Tensione in V 230

Protezione in A 10

Numero fasi 1

Frequenza in Hz 50

Istruzioni di montaggio

Allacciamento sfiato aria superiore •

Allacciamento sfiato aria superiore e posteriore •

Sagoma di montaggio •

Accessori in dotazione

Valvola di ritenuta •

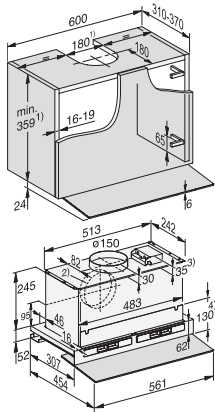
Accessori su richiesta

Filtro a carboni attivi Nein

DAS 4640

Cappa piatta

per l'incasso in mobili pensile stretti con comandi EasySwitch



DAS4640, Installation drawings