


PW 6323 [Dual WEK]

Lavatrice igiene, riscaldamento a vapore diretto, riscaldamento elettrico con parete divisoria per case di cura e di riposo e ospedali.



- Volume cesto 320 l, capacità di carico 32.0 kg
- Grande varietà di programmi – progr. speciali di disinfez.
- Cura delicata della biancheria con il cestello a nido d'ape Miele
- Particolarmente efficiente – consumo idrico ed energetico ridotto
- Risultati di centrifuga ottimali – umidità residua 41 % %, fattore g360


* Indicazione dell'umidità residua riferita al risciacquo caldo nell'ultimo ciclo di lavaggio.

Codice EAN: 4002516446897 / Numero di materiale: 11813130 / Vecchio numero di materiale: 51632354ZER

| Struttura e versione | |
|--|---------------------------|
| Costruzione | Lavatrice igiene |
| Linea | Professional |
| Frontale | Grigio |
| Rapporto di carico | 1:10 |
| Carico in kg | 32,0 |
| Volume cestello in l | 320 |
| Apertura sportello [L] in mmLato decontaminato | 352 |
| Apertura sportello [H] in mmLato decontaminato | 593 |
| Apertura sportello [L] in mmLato contaminato | 352 |
| Apertura sportello [H] in mmLato contaminato | 593 |
| Angolo apertura sportello in gradi | 153 |
| Motore senza manutenzione con invertitore di frequenza | • |
| Cestello a nido d'ape | • |
| Utilizzo | |
| Per case di riposo e case di cura | • |
| Per il Facility Management | • |
| Per lavanderia e stireria | • |
| Per vigili del fuoco e servizi di soccorso | • |
| Per l'ospedale | • |
| Dati prestazioni | |
| Efficacia contro i virus testata | • |
| Igiene testata | • |
| Consumo idrico specifico con allacciamento all'acqua calda in l/kg | 10,31 |
| Consumo energetico specifico con allacciamento all'acqua calda in kWh/kg | 0,12 |
| Durata del programma in min in caso di allacciamento all'acqua fredda | 62 |
| Durata programma in min. | 56 |
| Umidità residua nel risciacquo a freddo in % | 47 |
| Umidità residua nella centrifuga ad acqua calda in % | 41 |
| Numero di giri in g/min. | 975 |
| Fattore g | 360 |
| Ore di funzionamento testate | 30000 |
| Comandi | |
| Tipo di comandi | Profitronic M |
| Impostazione programma | Liberamente programmabile |
| Preselez. max. tempo di avvio in h | Selezionabile |
| Indicazione durata residua | • |
| Indicazione svolgimento programma | • |
| Lingue del display impostabili | • |
| Programmi base e specifici | |
| Programma base | • |
| Programmi per il settore alberghiero e della ristorazione | • |
| Programmi per case di riposo e case di cura | • |
| Programmi per pulizie tessuti | • |
| Programmi per aziende artigianali | • |
| Programmi per vigili del fuoco e servizi di soccorso | • |
| Programmi per scuderie/stalle | • |
| Programmi per ospedali | • |

PW 6323 [Dual WEK]

Lavatrice igiene, riscaldamento a vapore diretto, riscaldamento elettrico con parete divisoria per case di cura e di riposo e ospedali.




Codice EAN: 4002516446897 / Numero di materiale: 11813130 /
Vecchio numero di materiale: 51632354ZER

Programmi per centri estetici, palestre e centri fitness

| | |
|---|---|
| Dosaggio | |
| Cassetto detersivi | 4 scomparti |
| Possibilità di dosaggio di prodotti liquidi (opzionale) | • |
| Possibilità di allacciamento max per pompe di dosaggio [numero] | 12 |
| Sensore vuoto | • |
| Allacciamento elettrico standard | |
| Tipo di riscaldamento | Riscaldamento doppio (vapore diretto/elettrico) |
| Allacciamento elettrico | 3N AC 400V 50/60HZ |
| Potenza di riscaldamento in kW | 30,00 |
| Potenza di riscaldamento vapore in kW | 86,00 |
| Potenza assorbita in kW | 31,00 |
| Protezione in A | 63 |
| Allacciamento/scarico idrico | |
| Acqua fredda [numero] | 2x 1/2" con raccordo 3/4" |
| Acqua calda [numero] | 1x 1/2" con raccordo 3/4" |
| Valvola di scarico | DN 70 |
| Dimensioni e peso | |
| Misura esterna, altezza netta in mm | 1718 |
| Misura esterna, larghezza netta in mm | 1605 |
| Misura esterna, profondità netta in mm | 1070 |
| Misura esterna, altezza lorda in mm | 1800 |
| Misura esterna, larghezza lorda in mm | 1758 |
| Misura esterna, profondità lorda in mm | 1138 |
| Peso lordo in kg | 864,5 |
| Peso netto in kg | 883 |
| Carico massimo sul pavimento in N/m ² | 10741 |
| Valori delle emissioni | |
| Livello press.acust.emissioni sul posto di lavoro | 71 dB(A) re 20 µPa |
| Rilascio calore nell'ambiente in Mj/h | 11,20 |
| Dotazione | |
| Drenaggio preliminare brevettato | • |
| Trattamento brevettato panni | • |
| Controllo bil. carico | • |
| Controllo della temperatura | • |
| Due spie luminose sul lato decontaminato | • |
| Posizionamento e blocco automatico del cestello | • |
| Resistenza di riscaldamento speciale | • |
| Automatismo quantità Plus | • |
| Contatore di portata volumetrica (opzionale) | • |
| Alloggiamento modulo di comunicazione | • |
| Interruttore arresto di emergenza | • |
| Accessori indipendenti dall'apparecchio | • |
| Efficienza e sostenibilità | |
| Percentuale di riciclaggio in % | 95 |
| Possibilità di allacciamento | |
| Interfaccia ottica per l'accesso al servizio | • |
| Modulo interfaccia RS 232 (opzionale) | • |

PW 6323 [Dual WEK]

Lavatrice igiene, riscaldamento a vapore diretto, riscaldamento elettrico con parete divisoria per case di cura e di riposo e ospedali.



Codice EAN: 4002516446897 / Numero di materiale: 11813130 /
Vecchio numero di materiale: 51632354ZER

Spegnimento carico massimo di punta/gestione dell'energia (opzione) •

Registrazione dati di funzionamento •

Recupero acqua (opzionale) •

Capacità

Piumoni sintetici [numero] 4

Cuscini sintetici [numero] 8

Piumoni [numero] 4

Cuscini [numero] 8

Mop, cotone, 40 cm [numero] 168

Mop, cotone, 50 cm [numero] 145

Mop, microfibra, 40 cm [numero] 267

Mop, microfibra, 50 cm [numero] 188

Norme, marcature, certificazioni

CE •

VDE-EMC •

Protezione contro spruzzi d'acqua IPX4 •

WEEE •

Conforme alla direttiva macchine come da 2006/42/CE •