


PW 6323 [EL WEK]

Lavatrice igiene, riscaldamento elettrico
con parete divisoria per case di cura e di riposo e ospedali.



- Volume cesto 320 l, capacità di carico 32.0 kg
- Grande varietà di programmi – progr. speciali di disinfez.
- Cura delicata della biancheria con il cestello a nido d'ape Miele
- Particolarmente efficiente – consumo idrico ed energetico ridotto
- Risultati di centrifuga ottimali – umidità residua 41 % %, fattore g360


* Indicazione dell'umidità residua riferita al risciacquo caldo nell'ultimo ciclo di lavaggio.

Codice EAN: 4002516446491 / Numero di materiale: 11813010 /
Vecchio numero di materiale: 51632305ZER

Struttura e versione	
Costruzione	Lavatrice igiene
Linea	Professional
Frontale	Grigio
Rapporto di carico	1:10
Carico in kg	32,0
Volume cestello in l	320
Apertura sportello [L] in mmLato decontaminato	352
Apertura sportello [H] in mmLato decontaminato	593
Apertura sportello [L] in mmLato contaminato	352
Apertura sportello [H] in mmLato contaminato	593
Angolo apertura sportello in gradi	153
Motore senza manutenzione con invertitore di frequenza	•
Cestello a nido d'ape	•
Utilizzo	
Per case di riposo e case di cura	•
Per il Facility Management	•
Per lavanderia e stireria	•
Per vigili del fuoco e servizi di soccorso	•
Per l'ospedale	•
Dati prestazioni	
Efficacia contro i virus testata	•
Igiene testata	•
Consumo idrico specifico con allacciamento all'acqua calda in l/kg	10,31
Consumo energetico specifico con allacciamento all'acqua calda in kWh/kg	0,12
Durata del programma in min in caso di allacciamento all'acqua fredda	74
Durata programma in min.	61
Umidità residua nel risciacquo a freddo in %	47
Umidità residua nella centrifuga ad acqua calda in %	41
Numero di giri in g/min.	975
Fattore g	360
Ore di funzionamento testate	30000
Comandi	
Tipo di comandi	Profitronic M
Impostazione programma	Liberamente programmabile
Preselez. max. tempo di avvio in h	Selezionabile
Indicazione durata residua	•
Indicazione svolgimento programma	•
Lingue del display impostabili	•
Programmi base e specifici	
Programma base	•
Programmi per il settore alberghiero e della ristorazione	•
Programmi per case di riposo e case di cura	•
Programmi per pulizie tessuti	•
Programmi per aziende artigianali	•
Programmi per vigili del fuoco e servizi di soccorso	•
Programmi per scuderie/stalle	•
Programmi per ospedali	•

PW 6323 [EL WEK]

Lavatrice igiene, riscaldamento elettrico
con parete divisoria per case di cura e di riposo e ospedali.




Codice EAN: 4002516446491 / Numero di materiale: 11813010 /
Vecchio numero di materiale: 51632305ZER

Programmi per centri estetici, palestre e centri fitness

Dosaggio	
Cassetto detersivi	4 scomparti
Possibilità di dosaggio di prodotti liquidi (opzionale)	•
Possibilità di allacciamento max per pompe di dosaggio [numero]	12
Sensore vuoto	•
Allacciamento elettrico standard	
Tipo di riscaldamento	Elettrico
Allacciamento elettrico	3N AC 400V 50/60HZ
Potenza di riscaldamento in kW	30,00
Potenza assorbita in kW	31,00
Protezione in A	63
Allacciamento/scarico idrico	
Acqua fredda [numero]	2x 1/2" con raccordo 3/4"
Acqua calda [numero]	1x 1/2" con raccordo 3/4"
Valvola di scarico	DN 70
Dimensioni e peso	
Misura esterna, altezza netta in mm	1718
Misura esterna, larghezza netta in mm	1605
Misura esterna, profondità netta in mm	1070
Misura esterna, altezza lorda in mm	1800
Misura esterna, larghezza lorda in mm	1758
Misura esterna, profondità lorda in mm	1138
Peso lordo in kg	860,0
Peso netto in kg	883
Carico massimo sul pavimento in N/m ²	10741
Valori delle emissioni	
Livello press.acust.emissioni sul posto di lavoro	71 dB(A) re 20 µPa
Rilascio calore nell'ambiente in Mj/h	11,20
Dotazione	
Drenaggio preliminare brevettato	•
Trattamento brevettato panni	•
Controllo bil. carico	•
Controllo della temperatura	•
Due spie luminose sul lato decontaminato	•
Posizionamento e blocco automatico del cestello	•
Resistenza di riscaldamento speciale	•
Automatismo quantità Plus	•
Contatore di portata volumetrica (opzionale)	•
Alloggiamento modulo di comunicazione	•
Interruttore arresto di emergenza	•
Accessori indipendenti dall'apparecchio	•
Efficienza e sostenibilità	
Percentuale di riciclaggio in %	95
Possibilità di allacciamento	
Interfaccia ottica per l'accesso al servizio	•
Modulo interfaccia RS 232 (opzionale)	•
Spegnimento carico massimo di punta/gestione dell'energia (opzione)	•
Registrazione dati di funzionamento	•

PW 6323 [EL WEK]

Lavatrice igiene, riscaldamento elettrico
con parete divisoria per case di cura e di riposo e ospedali.



Codice EAN: 4002516446491 / Numero di materiale: 11813010 /
Vecchio numero di materiale: 51632305ZER

Recupero acqua (opzionale) •

Capacità

Piumoni sintetici [numero]	4
Cuscini sintetici [numero]	8
Piumoni [numero]	4
Cuscini [numero]	8
Mop, cotone, 40 cm [numero]	168
Mop, cotone, 50 cm [numero]	145
Mop, microfibra, 40 cm [numero]	267
Mop, microfibra, 50 cm [numero]	188

Norme, marcature, certificazioni

CE	•
VDE-EMC	•
Protezione contro spruzzi d'acqua IPX4	•
UKCA	•
WEEE	•
Conforme alla direttiva macchine come da 2006/42/CE	•