


DAS 4940

Cappa piatta

per l'incasso in mobili pensile stretti con comandi EasySwitch



- Combinazione perfetta con piani cottura dotati di Con@ctivity
- Design fine – pannello in vetro trasparente, larghezza 90 cm
- Illuminazione uniforme grazie a listello a LED
- Filtri efficienti – Filtro metallico in acciaio inox a 10 strati
- Funz. a ricircolo con filtro Active AirClean o Longlife AirClean

Numero EAN: 4002516496397 / Numero di materiale: 11863040 /  
Vecchio numero di materiale: 28S4940TCH

<b>Modello</b>	
Cappa a pannello piatto	•
<b>Modalità di funzionamento</b>	
Tipo di guida aria	commutabile
Su richiesta kit di modifica a ricircolo	DUU 151
Filtro a carboni attivi necessario disponibile separatamente	DKF 31-P, DKF 31-R
<b>Design</b>	
Colore	Vetro traspar.
<b>Comfort d'uso</b>	
Connessione con Miele@home	•
Funzione automatica Con@ctivity	•
Comandi elettronici	•
EasySwitch	•
Spegnimento livello booster programmabile	•
Funzionamento supplementare 5/15 min.	•
Spia saturazione filtro antigrasso	•
Saturazione filtri antigrasso programmabile	•
Saturazione filtri a carbone attivo programmabile	•
Vano interno cappa CleanCover facile da pulire	•
<b>Efficienza e sostenibilità</b>	
Classe di efficienza energetica (da A+++ a D)	A++
Motore ECO	•
Sistema PowerManagement	•
Consumo energetico annuo in kWh/anno	24,8
Classe di efficienza fluidodinamica	A
Classe di efficienza luminosa	A
Classe di efficienza del filtraggio dei grassi	B
<b>Sistema di filtraggio</b>	
Numero di filtri antigrasso metallici in acciaio inossidabile (dieci strati) adatti al lavaggio in lavastoviglie	2
<b>Illuminazione</b>	
LED	•
Numero x watt	1 x 3 W
Intensità luminosa in Lx	285 lx
Temperatura colore in K	3500 Kelvin
Funzione dimmer	•
<b>Aspiratore</b>	
Ventola ad aspirazione bilaterale	•
Motore a corrente continua (motore DC)	•
<b>Aria di sfiato</b>	
Potenza aria livello 1 (m³/h) secondo EN 61591	200
Potenza aria livello 2 (m³/h) secondo EN 61591	290
Potenza aria livello 3 (m³/h) secondo EN 61591	400
Potenza di aerazione livello booster (m³/h)	625
Potenza sonora livello 1 (dB(A) re1pW) secondo EN 60704-3	36,0
Potenza sonora livello 2 (dB(A) re1pW) secondo EN 60704-3	44,0
Potenza sonora livello 3 (dB(A) re1pW) secondo EN 60704-3	51,0

DAS 4940  
Cappa piatta  
per l'incasso in mobili pensile stretti con comandi EasySwitch



Numero EAN: 4002516496397 / Numero di materiale: 11863040 /  
Vecchio numero di materiale: 28S4940TCH

Potenza sonora livello booster (dB(A) re1pW) secondo EN 60704-3	62,0
Pressione sonora livello 1 (dB(A) re20μPa)	22,0
Pressione sonora livello 2 (dB(A) re20μPa) secondo EN 60704-2-13	30,0
Pressione sonora livello 3 (dB(A) re20μPa) secondo EN 60704-2-13	38,0
Pressione sonora livello booster (dB(A) re20μPa) secondo EN 60704-2-13	48,0
<b>Ricircolo</b>	
Potenza aria livello 1 (m <sup>3</sup> /h) secondo EN 61591	175
Potenza aria livello 2 (m <sup>3</sup> /h) secondo EN 61591	270
Potenza aria livello 3 (m <sup>3</sup> /h) secondo EN 61591	425
Portata aria livello di Booster 1 (m <sup>3</sup> /h) secondo EN 61591	610
Potenza sonora livello 1 (dB(A) re1pW) secondo EN 60704-3	41,0
Potenza sonora livello 2 (dB(A) re1pW) secondo EN 60704-3	50,0
Potenza sonora livello 3 (dB(A) re1pW) secondo EN 60704-3	61,0
Potenza sonora livello di Booster 1 (dB(A) re1pW) secondo EN 60704-3	70,0
Pressione sonora livello 1 (dB(A) re20μPa) secondo EN 60704-2-13	28,0
Pressione sonora livello 2 (dB(A) re20μPa) secondo EN 60704-2-13	36,0
Pressione sonora livello 3 (dB(A) re20μPa) secondo EN 60704-2-13	47,0
Pressione sonora livello di Booster 1 (dB(A) re20μPa) secondo EN 60704-2-13	56,0
<b>Sicurezza</b>	
Spegnimento di sicurezza	•
Vetro di sicurezza monostrato (ESG)	•
<b>Dati tecnici</b>	
Larghezza del corpo cappa in mm	861
Altezza del corpo cappa in mm	68
Profondità del corpo cappa in mm	307
Distanza minima dai piani cottura elettrici in mm	450
Peso netto in kg	15,0
Lunghezza del cavo elettrico in m	1,7
Spina schuko	•
Potenza massima assorbita in kW	0,08
Tensione in V	230
Protezione in A	10
Numero di fasi	1
Frequenza in Hz	50
<b>Istruzioni di montaggio</b>	
Allacciamento sfiato superiore	•
Allacciamento sfiato superiore e posteriore	•
Diametro manicotto di sfiato in mm	150
Sagoma di montaggio	•
<b>Accessori in dotazione</b>	
Valvola di ritenuta	•

DAS 4940

Cappa piatta

per l'incasso in mobili pensile stretti con comandi EasySwitch



Numero EAN: 4002516496397 / Numero di materiale: 11863040 /  
Vecchio numero di materiale: 28S4940TCH

**Accessori acquistabili**

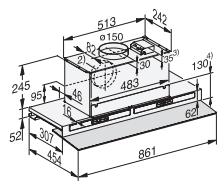
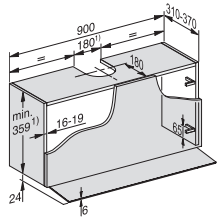
Filtro a carboni attivi

Nein

DAS 4940

Cappa piatta

per l'incasso in mobili pensile stretti con comandi EasySwitch



DAS4940, Installation drawings