


DAS 4640

Cappa piatta

per l'incasso in mobili pensile stretti con comandi EasySwitch



- Combinazione perfetta con piani cottura dotati di Con@ctivity
- Design fine – pannello in vetro trasparente, larghezza 60 cm
- Illuminazione uniforme grazie a listello a LED
- Filtri efficienti – Filtro metallico in acciaio inox a 10 strati
- Funz. a ricircolo con filtro Active AirClean o Longlife AirClean


Numero EAN: 4002516496328 / Numero di materiale: 11862960 /  
Vecchio numero di materiale: 28S4640TCH

<b>Modello</b>	
Cappa a pannello piatto	•
<b>Modalità di funzionamento</b>	
Tipo di guida aria	commutabile
Su richiesta kit di modifica a ricircolo	DUU 151
Filtro a carboni attivi necessario disponibile separatamente	DKF 31-P, DKF 31-R
<b>Design</b>	
Colore	Vetro traspar.
<b>Comfort d'uso</b>	
Connessione con Miele@home	•
Funzione automatica Con@ctivity	•
Comandi elettronici	•
EasySwitch	•
Spegnimento livello booster programmabile	•
Funzionamento supplementare 5/15 min.	•
Spia saturazione filtro antigrasso	•
Saturazione filtri antigrasso programmabile	•
Saturazione filtri a carbone attivo programmabile	•
Vano interno cappa CleanCover facile da pulire	•
<b>Efficienza e sostenibilità</b>	
Classe di efficienza energetica (da A+++ a D)	A+
Motore ECO	•
Sistema PowerManagement	•
Consumo energetico annuo in kWh/anno	27,4
Classe di efficienza fluidodinamica	A
Classe di efficienza luminosa	A
Classe di efficienza del filtraggio dei grassi	B
<b>Sistema di filtraggio</b>	
Numero di filtri antigrasso metallici in acciaio inossidabile (dieci strati) adatti al lavaggio in lavastoviglie	2
<b>Illuminazione</b>	
LED	•
Numero x watt	1 x 3 W
Intensità luminosa in Lx	300 lx
Temperatura colore in K	3500 Kelvin
Funzione dimmer	•
<b>Aspiratore</b>	
Ventola ad aspirazione bilaterale	•
Motore a corrente continua (motore DC)	•
<b>Aria di sfiato</b>	
Potenza aria livello 1 (m <sup>3</sup> /h) secondo EN 61591	180
Potenza aria livello 2 (m <sup>3</sup> /h) secondo EN 61591	270
Potenza aria livello 3 (m <sup>3</sup> /h) secondo EN 61591	380
Potenza di aerazione livello booster (m <sup>3</sup> /h)	600
Potenza sonora livello 1 (dB(A) re1pW) secondo EN 60704-3	37,0
Potenza sonora livello 2 (dB(A) re1pW) secondo EN 60704-3	45,0
Potenza sonora livello 3 (dB(A) re1pW) secondo EN 60704-3	52,0

DAS 4640

Cappa piatta

per l'incasso in mobili pensile stretti con comandi EasySwitch



Numero EAN: 4002516496328 / Numero di materiale: 11862960 /  
Vecchio numero di materiale: 28S4640TCH

Potenza sonora livello booster (dB(A) re1pW) secondo EN 60704-3 64,0

Pressione sonora livello 1 (dB(A) re20µPa) 23,0

Pressione sonora livello 2 (dB(A) re20µPa) secondo EN 60704-2-13 31,0

Pressione sonora livello 3 (dB(A) re20µPa) secondo EN 60704-2-13 39,0

Pressione sonora livello booster (dB(A) re20µPa) secondo EN 60704-2-13 50,0

#### Ricircolo

Potenza aria livello 1 (m³/h) secondo EN 61591 160

Potenza aria livello 2 (m³/h) secondo EN 61591 260

Potenza aria livello 3 (m³/h) secondo EN 61591 405

Portata aria livello di Booster 1 (m³/h) secondo EN 61591 580

Potenza sonora livello 1 (dB(A) re1pW) secondo EN 60704-3 41,0

Potenza sonora livello 2 (dB(A) re1pW) secondo EN 60704-3 50,0

Potenza sonora livello 3 (dB(A) re1pW) secondo EN 60704-3 61,0

Potenza sonora livello di Booster 1 (dB(A) re1pW) secondo EN 60704-3 70,0

Pressione sonora livello 1 (dB(A) re20µPa) secondo EN 60704-2-13 27,0

Pressione sonora livello 2 (dB(A) re20µPa) secondo EN 60704-2-13 37,0

Pressione sonora livello 3 (dB(A) re20µPa) secondo EN 60704-2-13 48,0

Pressione sonora livello di Booster 1 (dB(A) re20µPa) secondo EN 60704-2-13 57,0

#### Sicurezza

Spegnimento di sicurezza •

Vetro di sicurezza monostrato (ESG) •

#### Dati tecnici

Larghezza del corpo cappa in mm 561

Altezza del corpo cappa in mm 68

Profondità del corpo cappa in mm 307

Distanza minima dai piani cottura elettrici in mm 450

Peso netto in kg 12,0

Lunghezza del cavo elettrico in m 1,7

Spina schuko •

Potenza massima assorbita in kW 0,08

Tensione in V 230

Protezione in A 10

Numero di fasi 1

Frequenza in Hz 50

#### Istruzioni di montaggio

Allacciamento sfiato superiore •

Allacciamento sfiato superiore e posteriore •

Diametro manicotto di sfiato in mm 150

Sagoma di montaggio •


#### Accessori in dotazione

Valvola di ritenuta •

DAS 4640

Cappa piatta

per l'incasso in mobili pensile stretti con comandi EasySwitch



Numero EAN: 4002516496328 / Numero di materiale: 11862960 /  
Vecchio numero di materiale: 28S4640TCH

**Accessori acquistabili**

Filtro a carboni attivi

Nein

