


DAS 4640

Campana extractora plana

Para el montaje en armarios superiores estrechos con control EasySwitch



- Combinación perfecta con placas de cocción con Con@ctivity
- Diseño ligero: panel de cristal transparente de 60 cm de ancho
- Iluminación homogénea gracias a la banda LED
- Filtrado eficiente – Filtro de acero inoxidable con 10 capas
- Func. recirculación aire con filtro Active o Longlife AirClean

A+


Código EAN: 4002516569886 / Número de material: 12011260 /  
Número de material antiguo: 28S4640TIB

<b>Diseño</b>	
Campana extractora plana	•
<b>Funciones</b>	
Tipo de conducción de aire	Salida de aire convertible recirculación
Juego de cambio a recirculación necesario (accesorio especial)	DUU 151
Filtro de carbón activado – accesorios especiales	DKF 31-P, DKF 31-R
<b>Diseño</b>	
Color	Vidrio transp.
<b>Confort de manejo</b>	
Conexión con Miele@home	•
Función automática Con@ctivity	•
Control electrónico	•
EasySwitch	•
Desconexión del nivel Booster programable	•
Desconexión posterior 5/15 min.	•
Indicación de saturación del filtro de grasas	•
Saturación de los filtros de grasa programable	•
Saturación de los filtros de carbón activado programable	•
CleanCover para limpieza fácil del interior de la campana	•
<b>Eficiencia y sostenibilidad</b>	
Clase de eficiencia energética (A+++ – D)	A+
Motor ECO	•
Sistema PowerManagement	•
Consumo energético anual en kW/año	27,4
Clase de eficiencia fluidodinámica	A
Clase de eficiencia de iluminación	A
Clase de eficiencia de filtrado de grasa	B
<b>Sistema de filtrado</b>	
Número de filtros de grasa de metal de acero inoxidable aptos para lavavajillas (10 capas)	1
<b>Iluminación</b>	
LED	•
Número x W	1 x 3 W
Nivel de iluminación en Lx	300 lx
Temperatura de color en K	3500 Kelvin
Función Dimmer	•
<b>Ventilador</b>	
Ventilador de doble absorción lateral	•
Motor de corriente continua (motor CC)	•
<b>Salida de aire</b>	
Nivel de potencia 1 (m³/h) según EN 61591	180
Nivel de potencia 2 (m³/h) según EN 61591	270
Nivel de potencia 3 (m³/h) según EN 61591	380
En nivel Booster: potencia de extracción en m³/h	600
Nivel acústico 1 (dB(A) re1pW) según EN 60704-3	37,0
Nivel acústico 2 (dB(A) re1pW) según EN 60704-3	45,0
Nivel acústico 3 (dB(A) re1pW) según EN 60704-3	52,0
En nivel Booster: nivel acústico en dB(A) re1pW según EN 60704-3	64,0

DAS 4640

Campana extractora plana

Para el montaje en armarios superiores estrechos con control EasySwitch



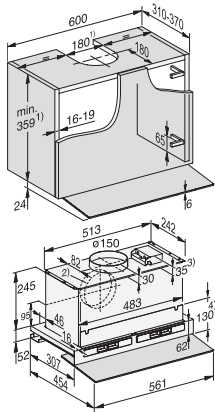
Código EAN: 4002516569886 / Número de material: 12011260 /  
Número de material antiguo: 28S4640TIB

Presión sonora nivel de funcionamiento 1 (dB(A) re20μPa)	23,0
En nivel de potencia 2: presión sonora en dB(A) re20μPa según EN 60704-2-13	31,0
Presión sonora Nivel 3 (dB(A) re20μPa) según EN 60704-2-13	39,0
En nivel Booster: presión sonora en dB(A) re20μPa según EN 60704-2-13	50,0
<b>Recirculación del aire</b>	
Nivel de potencia 1 (m³/h) según EN 61591	160
Nivel de potencia 2 (m³/h) según EN 61591	260
Nivel de potencia 3 (m³/h) según EN 61591	405
Potencia de extracción en el nivel Booster 1 (m³/h) según EN 61591	580
Nivel acústico 1 (dB(A) re1pW) según EN 60704-3	41,0
Nivel acústico 2 (dB(A) re1pW) según EN 60704-3	50,0
Nivel acústico 3 (dB(A) re1pW) según EN 60704-3	61,0
Nivel acústico del nivel Booster 1 (dB(A) re1pW) según EN 60704-3	70,0
En nivel de potencia 1: presión sonora en dB(A) re20μPa según EN 60704-2-13	27,0
En nivel de potencia 2: presión sonora en dB(A) re20μPa según EN 60704-2-13	37,0
Presión sonora Nivel 3 (dB(A) re20μPa) según EN 60704-2-13	48,0
Presión sonora del nivel Booster 1 (dB(A) re20μPa) según EN 60704-2-13	57,0
<b>Seguridad</b>	
Desconexión automática de seguridad	•
Cristal templado de seguridad (ESG)	•
<b>Datos técnicos</b>	
Ancho del cuerpo de la campana en mm	561
Alto del cuerpo de la campana en mm	68
Fondo del cuerpo de la campana en mm	307
Distancia mínima por encima de placas eléctricas en mm	450
Peso neto en kg	12,0
Longitud de la conducción eléctrica en m	1,5
Clavija con toma a tierra	•
Potencia nominal total en kW	0,08
Tensión en V	230
Fusibles en A	10
Número de fases	1
Frecuencia en Hz	50
<b>Indicaciones para el montaje</b>	
Conexión para salida de aire arriba	•
Conexión para salida de aire arriba y atrás	•
Plantilla de montaje	•
<b>Accesorios suministrados</b>	
Clapeta antirretorno	•
<b>Accesorios especiales (no suministrados)</b>	
Filtro carbón activo	Nein

DAS 4640

Campana extractora plana

Para el montaje en armarios superiores estrechos con control EasySwitch



DAS4640, Installation drawings