


PW 6163 [EL MF]

Lavadora de doble paso con calentamiento eléctrico

Con pared divisoria para residencias de ancianos y centros asistenciales.



- Volumen del tambor 160 l, carga 16.0 kg
- Cómoda dosific. líquida y programas especiales de desinfección \*\*\*
- Cuidado de la ropa con tambor panal de abeja de Miele
- Especialmente eficiente: consumo mínimo de agua y de energía
- Resultado óptimo del centrifugado: humedad residual 46 %\*\*\*, factor g400

\* Para lograr un óptimo lavado con detergentes líquidos, dispone del módulo de dosificación de medios líquidos equipado con una conexión adicional para agua fría.

\*\* Esta lavadora de doble paso no dispone de cajetín para detergente, ya que la dosificación se lleva a cabo a través del módulo de dosificación integrado.

\*\*\* Indicación de humedad residual referida al lavado en caliente en el último ciclo de aclarado.


Código EAN: 4002516446910 / Número de material: 11812770 /  
Número de material antiguo: 51616309ZER

Diseño constructivo y versión	
Diseño constructivo	Lavadora higiénica
Línea	Professional
Frontal	Gris hierro
Proporción de llenado	1:10
Cantidad de carga en kg	16,0
Volumen del tambor en l	160
Apertura de la puerta [An] en mm lado limpio	352
Apertura de la puerta [Al] en mm lado limpio	366
Apertura de la puerta [An] en mm lado sucio	352
Apertura de la puerta [Al] en mm lado sucio	366
Ángulo de apertura de la puerta en grados	153
Motor libre de mantenimiento con convertidor de frecuencia	•
Tambor protector	•
Aplicación	
Apto para residencias de ancianos y centros asistenciales	•
Apto para empresas de limpieza	•
Apto para lavanderías y centros de planchado	•
Apto para bomberos y servicios de emergencia	•
Apto para hospitales	•
Datos de potencia	
Eficacia contra virus probada	•
Higiene certificada	•
Consumo específico de agua con conexión a agua caliente en l/kg	9,63
Consumo específico de energía en caso de conexión a agua caliente en kWh/kg	0,13
Duración del programa con conexión a agua fría en min.	63
Duración del programa con conexión a agua caliente en min.	55
Humedad residual en aclarados en frío en %	48
Humedad residual en aclarados en caliente en %	46
R.p.m. de centrifugado en U/min	1025
Factor g	400
Horas de servicio comprobadas	30000
Control	
Tipo de manejo	Profitronic M
Programable	Programación libre
Preselección máx. de la hora de inicio en h	De libre selección
Indicación de tiempo restante	•
Indicación de desarrollo del programa	•
Idiomas del display ajustables	•
Programas básicos y especializados	
Programas básicos	•
Programas para hostelería y gastronomía	•
Programas para residencias de ancianos	•

PW 6163 [EL MF]

Lavadora de doble paso con calentamiento eléctrico

Con pared divisoria para residencias de ancianos y centros asistenciales.



Código EAN: 4002516446910 / Número de material: 11812770 /


Número de material antiguo: 51616309ZER

Programas para empresas de limpieza	•
Programas para tintorerías	•
Programas para empresas artesanales	•
Programas para bomberos y servicios de emergencia	•
Programas para criaderos de caballos/granjas ecuestres/establos	•
Programas para hospitales	•
Programas para los salones de belleza, de bienestar y gimnasios	•
<b>Dosificación</b>	
Módulo de dosificación de líquidos	•
Opciones máximas de conexión para bombas de dosificación [número]	12
Detección de vacío	•
<b>Conexión eléctrica estándar</b>	
Tipo de calentamiento	Eléctrico
Conexión eléctrica	3N AC 400V 50/60HZ
Potencia calefactora en kW	15,00
Potencia nominal total en kW	18,00
Fusibles en A	25
<b>Conexión de agua/desagüe</b>	
Agua fría [cantidad]	2x 1/2" con unión roscada 3/4"
Agua caliente [cantidad]	1x 1/2" con unión roscada 3/4"
Válvula de desagüe	DN 70
<b>Medidas y peso</b>	
Medidas exteriores, alto neto en mm	1718
Medidas exteriores, ancho neto en mm	1153
Medidas exteriores, fondo neto en mm	1070
Medidas exteriores, alto bruto en mm	1800
Medidas exteriores, ancho bruto en mm	1310
Medidas exteriores, fondo bruto en mm	1138
Peso neto en kg	630,0
Peso bruto en kg	648
Carga máxima sobre el suelo en N/m <sup>2</sup>	7479
<b>Valores de emisión</b>	
Nivel de presión sonora en el lugar de trabajo	70 dB(A) re 20 µPa
Emisión de calor a la habitación en Mj/h	6,50
<b>Equipamiento</b>	
Centrifugado previo patentado	•
Tratamiento de paños	•
Control de desequilibrios	•
Supervisión de temperatura	•
Dosindicaciones luminosas en la parte limpia	•
Posicionamiento automático y retención del tambor	•
Resistencia calefactora especial	•
Control automático de carga+	•
Caudalímetro (opcional)	•
Zócalo de comunicación	•
Interruptor de parada de emergencia	•
Accesorios independientes del aparato	•

PW 6163 [EL MF]

Lavadora de doble paso con calentamiento eléctrico

Con pared divisoria para residencias de ancianos y centros asistenciales.



Código EAN: 4002516446910 / Número de material: 11812770 /  
Número de material antiguo: 51616309ZER

<b>Eficiencia y sostenibilidad</b>	
Cuota de reciclado en %	95
<b>Posibilidades de conexión</b>	
Interfaz óptica para el acceso de mantenimiento	•
Módulo de interfaz RS 232 (opcional)	•
Desconexión de carga de pico/gestión de energía	•
Registro de datos de funcionamiento	•
Recuperación de agua (opcional)	•
<b>Capacidades</b>	
Edredones sintéticos [número]	2
Almohadas sintéticas [número]	4
Edredones de plumas [número]	2
Almohadas de plumas [número]	4
Mopas, algodón, 40 cm/190 g [número]	84
Mopas, algodón, 50 cm/220 g [número]	73
Mopas, microfibra, 40 cm/120 g [número]	133
Mopas, microfibra, 50 cm/170 g [número]	94
<b>Normas, homologaciones y distintivos</b>	
CE	•
VDE-EMC	•
VDE	•
Protección antisalpicaduras IP X4	•
WEEE	•
Conforme a las directivas para maquinaria según 2006/42/ CE	•