


PFD 101 i

Lavavajillas integrable

Para gran cantidad de vajilla: cocinas de profesionales, cafeterías, office.



- Rendimiento de lavado: 13 servicios en solo ??*
- 13 % menos de consumo energético**
- Todo completamente seco – Secado mejorado AutoOpen
- Manejo intuitivo gracias al sencillo diseño del panel de mandos
- Ubicación flexible de utensilios , mejores resultados de limpieza

* Los valores indicados pueden variar en función de las condiciones de montaje (temperatura de entrada de agua / conexión eléctrica).

** Relacionado con el programa ECO, en comparación con el modelo anterior.




Código EAN: 4002516366201 / Número de material: 11605020 /
Número de material antiguo: 61010101EP1

Diseño constructivo y versión	
Diseño constructivo	Lavavajillas integrable
Línea	ProfiLine
Sistema de lavado	De carga frontal Freshwater
Número de niveles de lavado	2
Frontal	Sin frente
Paredes laterales	Galvanizado
Color del panel de mandos	CleanSteel
Peso mín. del panel frontal en kg	4,0
Peso máx. del panel frontal en kg	11,0
Aplicación	
Apto para pensiones	•
Apto para escuelas infantiles	•
Apto para universidades y escuelas	•
Apto para oficinas y agencias	•
Apto para talleres	•
Apto para clubes deportivos	•
Datos de potencia	
Eficacia contra virus probada	•
Higiene certificada	•
Bomba propulsora, Qmax en l/min.	75
Duración del programa más corto en min	17
Temperatura máxima de aclarado en °C	75
Rendimiento de limpieza servicios/carga	13
Vida útil en ciclos de lavado	12500
Miele MOVE	
Conectividad con Miele MOVE	•
Control	
Tipo de manejo	Control electrónico
Selección de programas	Teclas de selección de programas
Preselección máx. de la hora de inicio en h	24
Indicación de tiempo restante	•
Programas [cantidad]	8
Indicación de desarrollo del programa	•
Idiomas del display ajustables	•
Piloto de control del filtro	•
Conexión eléctrica estándar	
Conexión eléctrica	3N AC 400V 50HZ
Potencia calefactora en kW	7,10
Potencia nominal total en kW	7,30
Fusibles en A	16
Longitud cable conex. red en m	1,70
Posible variante de tensión 1	
Conexión eléctrica	AC 230V 50HZ
Potencia calefactora en kW	1,90
Potencia nominal total en kW	2,10
Fusibles en A	10-16
Conexión de agua/desagüe	
Agua caliente o fría [cantidad]	1

PFD 101 i

Lavavajillas integrable

Para gran cantidad de vajilla: cocinas de profesionales, cafeterías, office.



Código EAN: 4002516366201 / Número de material: 11605020 /


Número de material antiguo: 61010101EP1

Presión de caudal necesaria en bares	1,00-10,00
Bomba de desagüe [DN]	22
Altura máxima de impulsión de la bomba de desagüe en cm	100
Descalcificador integrado	•
Dureza máxima del agua en mmol/l	6,50
Sistema antifugas	Sistema Waterproof
Longitud de la manguera de entrada de agua en cm	150
Longitud de la manguera de desagüe en cm	150
Medidas y peso	
Medidas exteriores, alto en mm	805
Medidas exteriores, ancho en mm	598
Medidas exteriores, fondo en mm	570
Medidas exteriores, alto bruto en mm	960
Medidas exteriores, ancho bruto en mm	670
Medidas exteriores, fondo bruto en mm	700
Espacio útil de lavado, alto en mm	540
Espacio útil de lavado, ancho en mm	510
Espacio útil de lavado, fondo del cesto superior en mm	450
Espacio útil de lavado, fondo del cesto inferior en mm	450
Altura del nivel sobre el suelo en mm	210
Anchura del hueco necesaria en mm	600
Peso neto [kg]	42
Peso bruto en kg	49
Carga máxima sobre el suelo en N/m ²	1000
Valores de emisión	
Nivel presión sonora emitida en lugar de trabajo (LpA)	33 dB(A) re 20 µPa
Nivel acústico (LwA)	0,0
Programas	
Universal	•
Corto	•
Higiene	•
Frío/Prelavado	•
Vasos	•
Plásticos	•
Ahorro de energía/Eco	•
Intensivo	•
Dotación de los cestos	
Dotación de cestos ExtraComfort P	•
Dotación de los cestos flexible FlexLine	•
Soporte para copas FlexCare [cantidad]	2
Soporte para tazas FlexCare [cantidad]	1
Cesto cubertero	•
Cesto superior ajustable en altura	•
Equipamiento	
Conexión eléctrica profesional	•
Secado	Secado adicional, Secado mejorado AutoOpen, Secado por condensación activo

PFD 101 i

Lavavajillas integrable

Para gran cantidad de vajilla: cocinas de profesionales, cafeterías, office.



Código EAN: 4002516366201 / Número de material: 11605020 /
Número de material antiguo: 61010101EP1

1 aparato de dosificación combinada/puerta para detergente en polvo y abrillantador	•
Cuba de acero inoxidable de alta calidad	•
AutoClose	•
EcoFeedback	•
Brilliant GlassCare	•
Seguro para niños	•
Temperatura de aclarado modificable	•
Interfaz óptica	•
SmartStart	•
FlexiTimer con EcoStart	•
Módulo WiFi	•
Eficiencia y sostenibilidad	
Carga del programa ECO en servicios	13
Clase de eficiencia energética (A-G)	E
Consumo de electricidad del programa ECO por cada 100 lavados en kWh	93
Consumo de agua del programa ECO por aclarado en l	12,0
Clase de emisiones de ruido acústico (A-D)	C
Nivel acústico en dB(A) _{re1pW}	46
Duración del programa ECO en min.	250
Posibilidades de conexión	
Módulo externo de dosificación para detergentes líquidos	•
Normas, homologaciones y distintivos	
CE	•
Conforme a las directivas para maquinaria según 2006/42/CE	•
VDE	•
EMC Antiparasitario	•
DIN EN 17735	•
EN 1717	•