

WTR860WPM PWash&TDos 8/5kg

Lavasecadora WT1:

Con TwinDos y QuickPower, en marcha rápidamente con tan solo una pulsación



Código EAN: 4002516365044 / Número de material: 11587920 /
Número de material antiguo: 11TR8604IB

Diseño	
Apto para instalación en columna	•
Side-by-side	•
Apta para hueco	•
Apto para instalación bajo encimera	•
Apertura de la puerta	derecha
Tipo de construcción	
Carga frontal	•
Lavadora con fun. secadora	
Lavado y secado continuo	•
Medición electrónica de la humedad residual	•
Secadora de condensación con enfriamiento del agua	•
Termocentrifugado	•
Centrifugar	
R.p.m. de centrifugado máx.	1600
Stop aclarado	•
Función «sin centrifugado»	•
Diseño	
Color del aparato	Blanco loto
Color del panel de mandos	Blanco loto
Diseño de la puerta	Cromado
Tipo de panel de mandos	recto
Tipo de manejo	Manejo Touch
Display	MTouch
Eficiencia de limpieza	
Tecnología de lavado innovadora PowerWash	•
Dosificación automática del detergente TwinDos	•
Cápsulas monodosis CapDosing	•
Opción Manchas	•
Higiene contra virus probada	•
Protección de la ropa	
Tambor protector	•
Carga en kg por lavado	8,0
Carga en kg Secado	5,0
Tecnología PerfectCare	•
Confort de manejo	
Conexión con Miele@home	•
Preselección de inicio hasta 24 h	•
Indicación de tiempo restante	•
Indicación de la hora	•
Indicación de desarrollo del programa	en el display
Programas favoritos	•
Eliminación automática de las pelusas	•
Iluminación del tambor	LED
MultiLingua	•
Cajetín AutoClean	•
AddLoad	•
Eficiencia y sostenibilidad	
Clase de eficiencia energética (A-G)	A
Clase de eficiencia energética lavado y secado (A-G)	D

WTR860WPM PWash&TDos 8/5kg

Lavasecadora WT1:

Con TwinDos y QuickPower, en marcha rápidamente con tan solo una pulsación



Código EAN: 4002516365044 / Número de material: 11587920 /

Número de material antiguo: 11TR8604IB

Consumo energ. ponderado para 100 ciclos completos en kWh 262

Consumo energ. ponderado para 100 ciclos lavado en kWh 46

Consumo agua ponderado por ciclo de lavado en l 47

Consumo agua ponderado por ciclo completo en l 68

Clase de eficiencia del centrifugado A

Clase emisiones ruido acústico (centrifugado) A

Nivel acústico durante el centrifugado en db(A) re 1 pW 69

Duración programa en capacidad nominal para ciclo de lavado 219

Duración programa en potencia nominal para ciclo completo 389

Consumo de potencia desconectado en W 0,10

Consumo de potencia preparado en red en W 0,50

Lavado a baja temperatura «frío» y «20 °C» •

Control automático de carga •

Contador de cantidades de agua •

Control de espuma •

Motor ProfiEco •

Programas de lavado

QuickPower •

Automático •

Algodón •

Sintéticos/Mezcla de algodón •

Camisas •

Seda (lavado a mano) •

Lana (lavado a mano) •

Exprés •

Ropa oscura •

Vaqueros •

Outdoor •

Impermeabilizar •

Ropa de deporte •

Zapatillas de deporte •

Almohadas •

Plumas •

Cortinas •

Algodón Higiene •

Limpiar máquina •

Algodón Flecha •

Prendas nuevas •

Almidonado •

ECO 40-60 •

Programas de secado

QuickPower •

Automático •

Algodón •

Algodón Flecha •

Sintéticos/Mezcla de algodón •

Delicado •

WTR860WPM PWash&TDos 8/5kg

Lavasecadora WT1:

Con TwinDos y QuickPower, en marcha rápidamente con tan solo una pulsación

Código EAN: 4002516365044 / Número de material: 11587920 /
Número de material antiguo: 11TR8604IB

Camisas	•
Seda	•
Lana	•
Express	•
Ropa oscura	•
Vaqueros	•
Outdoor	•
Impermeabilizar	•
Ropa de deporte	•
Zapatillas de deporte	•
Almohadas normal	•
Algodón Higiene	•
Prendas nuevas	•
Aire frío	•
Aire caliente	•
Refrescar	•
Alisar con vapor	•
Extra Lavado	
Corto	•
Remojo	•
Prelavado	•
Agua plus	•
Aclarado adicional	•
Prealisar con vapor	•
Avisador acústico	•
AllergoWash	•
Single	•
Extra Secado	
Protección antiarrugas	•
Calidad	
Contrapesos de hierro fundido	•
Seguridad	
Sistema de protección contra fugas	Waterproof-Metal
Código PIN	•
Interfaz óptica	•
Datos técnicos	
Medidas en mm (Ancho)	596
Medidas en mm (Alto)	850
Medidas en mm (Fondo)	637
Fondo con la puerta abierta en mm	1055
Peso neto en kg	98
Potencia nominal total en kW	2,10-2,40
Tensión en V	220-240
Fusibles en A	10
Frecuencia en Hz	50
Longitud de la conducción eléctrica en m	2
Accesorios suministrados	
3 cápsulas	•
UltraPhase 1 + 2	•
Cupón para 5 cartuchos de Miele UltraPhase	•

WTR860WPM PWash&TDos 8/5kg

Lavasecadora WT1:

Con TwinDos y QuickPower, en marcha rápidamente con tan solo una pulsación



Código EAN: 4002516365044 / Número de material: 11587920 /
Número de material antiguo: 11TR8604IB

Display en varios idiomas

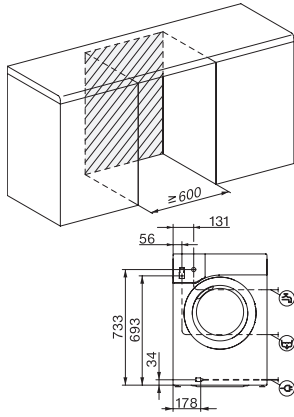
Display disponible en varios idiomas gracias a MultiLingua

bahasa malaysia, dansk,
deutsch, english (AU),
english (CA), english (GB),
english (US), español,
français (CA), français
(FR), hrvatski, italiano,
magyar, nederlands,
norsk, polski, português,
русский, română,
slovenčina, slovenščina,
srpski, suomi, svenska,
türkçe, українська, čeština,
ελληνικά,

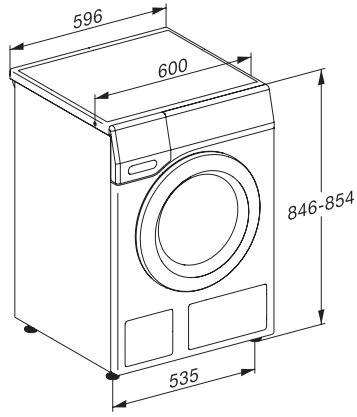
WTR860WPM PWash&TDos 8/5kg

Lavasecadora WT1:

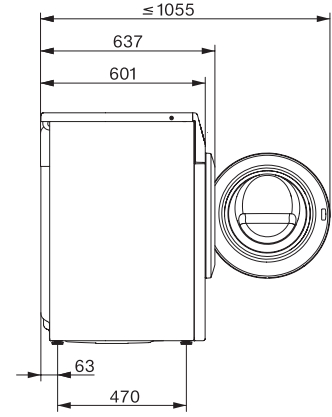
Con TwinDos y QuickPower, en marcha rápidamente con tan solo una pulsación



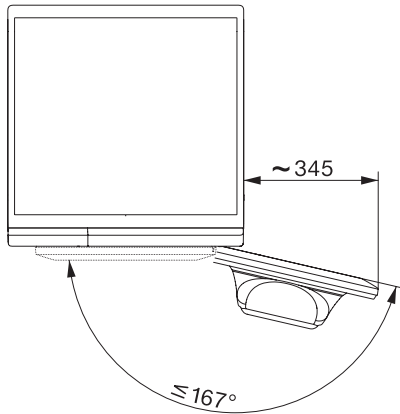
WT1 8/5 kg, installation drawing, slanted facia or straight facia, measures in mm



WT1 8/5 kg, drawing, slanted facia or straight facia, measures in mm



WT1 8/5 kg, drawing, slanted facia or straight facia, measures in mm



WT1 8/5 kg, drawing, slanted facia or straight facia, measures in mm