


PFD 102 i

Εντοιχιζόμενο πλυντήριο πιάτων

Για στοιβές σκευών σε σπίτια, γραφεία, εντευκ/ρια και τραπεζαρίες προσωπικού.



- Απόδοση πλύσης: 13 σερβίτσια σε μόλις 17 min*
- 13% μικρότερη κατανάλωση ηλεκτρικού ρεύματος**
- Τέλειος φωτισμός για ευκολότερη φόρτωση – BrilliantLight
- Όλα τέλεια στεγνά – Στέγνωμα με τεχνολογία υποβοήθησης AutoOpen
- Διαισθητικός χειρισ. χάρη στον σαφή σχεδιασμό του πίνακα ελέγχου

* Ανάλογα με τις συνθήκες (θερμοκρασία νερού εισόδου / σύνδεση ηλεκτρικού), οι τιμές μπορεί να διαφέρουν.

** Με βάση το πρόγραμμα ECO, σε σύγκριση με το προηγούμενο μοντέλο.




EAN: 4002516366744 / Αριθμός υλικού: 11605210 / Παλιός αριθμός υλικού: 61010201EP3

Τύπος & σχεδιασμός κατασκευής	
Τύπος κατασκευής	Ημι-εντοιχιζόμενο πλυντήριο πιάτων
Εύρος	ProfiLine
Σύστημα πλύσης	Εμπρόσθιας φόρτωσης, καθαρού νερού
Αριθμός επιπέδων	2
Πρόσοψη	Χωρίς πρόσοψη
Πλευρικά τοιχώματα	Γαλβανισμένο
Χρώμα πρόσοψης	CleanSteel
Ελάχιστο βάρος πρόσοψης σε kg	4,0
Μέγιστο βάρος πρόσοψης σε kg	11,0
Εφαρμογή	
Κατάλληλο για μονάδες φροντίδας ηλικιωμένων και γηροκομεία	•
Κατάλληλο για νοσοκομεία	•
Κατάλληλο για πανδοχεία	•
Κατάλληλο για παιδικούς σταθμούς	•
Κατάλληλο για πανεπιστήμια και σχολεία	•
Κατάλληλο για γραφεία	•
Κατάλληλο για οικιακή χρήση	•
Κατάλληλο για μικρές επιχειρήσεις	•
Κατάλληλο για αθλητικά σωματεία	•
Στοιχεία απόδοσης	
Αποδεδειγμένη δράση κατά των ιών	•
Αποδεδειγμένη υγιεινή	•
Αντλία κυκλοφορίας Qmax σε l/min.	75
Συντομότερη διάρκεια προγράμματος σε min.	17
Μέγιστη θερμοκρασία τελικού ξεβγάλματος σε °C	75
Απόδοση καθαρισμού σε σερβίτσια/κύκλο	13
Διάρκεια ζωής σε κύκλους πλύσης	12500
Miele MOVE	
Δυνατότητα δικτύωσης με Miele MOVE	•
Στοιχεία ελέγχου	
Σύστημα χειρισμού	Ηλεκτρονικοί χειρισμοί
Επιλογή προγράμματος	Πλήκτρα επιλογέα προγραμμάτων
Μέγ. χρόνος προεπιλογής έναρξης προγράμ. σε ώρες	24
Ένδειξη υπόλοιπου χρόνου	•
Προγράμματα [αριθμός]	8
Ένδειξη προόδου προγράμματος	•
Επιλογή γλώσσας οθόνης	•
Ένδειξη ελέγχου φίλτρου	•
Βασική ηλεκτρική παροχή	
Ηλεκτρολογική σύνδεση	3N AC 400V 50HZ
Θερμαντική ισχύς σε kW	7,10
Συνολική ισχύς σύνδεσης σε kW	7,30
Ασφάλεια σε A	16
Μήκος καλωδίου τροφοδοσίας σε m	1,70
Πιθανή παραλλαγή τάσης 1	
Ηλεκτρολογική σύνδεση	AC 230V 50HZ

PFD 102 i

Εντοιχιζόμενο πλυντήριο πιάτων

Για στοίβες σκευών σε σπίτια, γραφεία, εντευκ/ρια και τραπεζαρίες προσωπικού.



EAN: 4002516366744 / Αριθμός υλικού: 11605210 /


Παλιός αριθμός υλικού: 61010201EP3

Θερμαντική ισχύς σε kW	1,90
Συνολική ισχύς σύνδεσης σε kW	2,10
Ασφάλεια σε A	10-16
Παροχή / αποχέτευση νερού	
Κρύο ή ζεστό νερό [αριθμός]	1
Απαιτούμενη πίεση ροής σε bar	1,00-10,00
Αντλία αποχέτευσης [DN]	22
Μέγιστο ύψος κεφαλής της αντλίας αποχέτευσης από το δάπεδο σε cm	100
Ενσωματωμένο αποσκληρυντικό νερού	•
Μέγιστη σκληρότητα νερού σε mmol/l	6,50
Σύστημα προστασίας κατά των διαρροών	Σύστημα προστασίας κατά των διαρροών WPS
Μήκος σωλήνα παροχής νερού σε cm	150
Μήκος σωλήνα αποχέτευσης νερού σε cm	150
Διαστάσεις και βάρος	
Εξωτερικές διαστάσεις, ύψος σε mm	805
Εξωτερικές διαστάσεις, καθαρό πλάτος σε mm	598
Εξωτερικές διαστάσεις, καθαρό βάθος σε mm	570
Εξωτερικές διαστάσεις, μικτό ύψος σε mm	960
Εξωτερικές διαστάσεις, μικτό πλάτος σε mm	670
Εξωτερικές διαστάσεις, μικτό βάθος σε mm	700
Ωφέλιμος χώρος θαλάμου πλύσης, ύψος σε mm	540
Ωφέλιμος χώρος θαλάμου πλύσης, πλάτος σε mm	510
Ωφέλιμος χώρος θαλάμου πλύσης, βάθος άνω κανίστρου	450
Ωφέλιμος χώρος θαλάμου πλύσης, βάθος κάτω κανίστρου σε mm	450
Απόσταση τροφοδοσίας από το δάπεδο, σε mm	210
Απαιτούμενο πλάτος ανοίγματος εντοιχισμού σε mm	600
Καθαρό βάρος [kg]	42
Μικτό βάρος σε kg	49
Μέγιστο φορτίο δαπέδου σε N/m ²	1000
Δεδομένα εκπομπών	
Εκπομπές – ηχητική πίεση στον εργασιακό χώρο	33 dB(A) re 20 μPa
Ηχητική ισχύς (LwA) σε dB(A) re 1 pW	0,0
Προγράμματα	
Γενικής χρήσης	•
Σύντομο	•
Υγιεινή	•
Κρύο/πρόπλυση	•
Ποτήρια	•
Πλαστικά	•
Εξοικονόμηση ενέργειας/Eco	•
Εντατικό	•
Σχεδιασμός κάνιστρων	
Κάνιστρα ExtraComfort P	•
Ευέλικτος σχεδιασμός κάνιστρων FlexLine	•
Θήκη ποτηριών FlexCare [αριθμός]	2
Ράφι φλιτζανιών FlexCare [αριθμός]	1
Καλάθι μαχαιροπίρουνων	•
Πάνω κάνιστρο ρυθμιζόμενο στο ύψος	•

PFD 102 i

Εντοιχιζόμενο πλυντήριο πιάτων

Για στοιβές σκευών σε σπίτια, γραφεία, εντευκ/ρια και τραπεζαρίες προσωπικού.



EAN: 4002516366744 / Αριθμός υλικού: 11605210 /
Παλιός αριθμός υλικού: 61010201EP3

Χαρακτηριστικά	
Ηλεκτρολογική σύνδεση εμπορικής ποιότητας	•
Στέγνωμα	Υποβοήθηση στεγνώματος AutoOpen, Επιπλέον στέγνωμα, Ενεργό στέγνωμα με συμπύκνωση
1 συνδυαστικός δοσομετρητής στην πόρτα για απορρυπαντικό σε σκόνη και λαμπруντικό	•
Θάλαμος πλύσης από ανοξείδωτο χάλυβα υψηλής ποιότητας (1.4401)	•
BrilliantLight	•
AutoClose	•
EcoFeedback	•
Brilliant GlassCare	•
Κλειδώμα ασφαλείας	•
Ρυθμιζόμενη θερμοκρασία τελικού ξεβγάλματος	•
Οπτική διασύνδεση	•
SmartStart	•
FlexiTimer με EcoStart	•
Μονάδα WiFi	•
Αποδοτικότητα και βιωσιμότητα	
Μέγεθος φορτίου του προγράμματος ECO σε ρυθμίσεις χώρου	13
Ενεργειακή κλάση (A-G)	E
Κατανάλωση ενέργειας του προγράμματος ECO ανά 100 κύκλους	93
Κατανάλωση νερού του προγράμματος ECO ανά κύκλο σε l	12,0
Επίπεδο εκπομπών αερόφερτου θορύβου (A-D)	C
Επίπεδο εκπομπών αερόφερτου θορύβου σε dB(A) re 1 pW	46
Χρόνος λειτουργίας προγράμματος ECO σε min	250
Επιλογές σύνδεσης	
Εξωτερική μονάδα δοσομέτρησης για υγρό απορρυπαντικό	•
Πρότυπα, πιστοποιητικά, σύμβολα	
CE	•
Συμμορφ. με την οδηγία περί μηχ. 2006/42/EK	•
VDE	•
Εξουδετέρωση ραδιοηλεκτρικών παρασίτων EMC	•
DIN EN 17735	•
EN 1717	•