

KMDA 7676-1 FL BlackPerfection

Plan de cuisson à induction avec hotte aspirante intégrée
avec deux zones de cuisson PowerFlex XL extra-larges



- Le TwoInOne le plus silencieux de Miele – Moteur Silence
- Design entièrement noir pour une apparence élégante
- De l'espace – 4 grandes zones de cuisson et 2 zones PowerFlex XL
- Puissance d'aspiration régulée automatiquement – Con@ctivity
- Installation flexible – Plug&Play, recyclage d'air dirigé ou évacuation d'air

Numéro EAN: 4002516974512 / Numéro de matériel: 12970570 /
Ancien Numéro de matériel: 26767675CH

Modèle	
Plan de cuisson à induction avec hotte intégrée	•
Modes de cuisson	
Évacuation d'air dirigée avec accessoire disponible en option	DFK-xxxx,DMK 150-1
Recyclage d'air dirigé avec accessoire disponible en option	DFK-xxxx,DUU 1500,DUU 600
Recyclage d'air dirigé avec accessoire disponible en option	Convertible
Recyclage d'air non dirigé (installation Plug&Play)	•
Design	
Surface vitrocéramique élégante	•
Encastrement avec cadre	•
Encastrement à fleur de plan	•
Couleur de la vitrocéramique	Noir
Évacuation des buées à fleur de plan	•
Couleur grille de recouvrement	Noir
Couleur Filtre à graisses	Noir
Équipement zones de cuisson	
Nombre de zones de cuisson	4
Nombre d'espaces de cuisson	2
Nombre maximal de batteries de cuisine	4
Zones de cuisson PowerFlex	
Nombre	4
Type	Zone de cuisson PowerFlex XL
Dimensions en mm	Ø 150 – 230
Puissance max. en W	2100
Puissance Booster max. en W	3000
Puissance TwinBooster max. en W	3650
Première zone/zone de cuisson	
Position	Gauche
Type	Zone de cuisson PowerFlex XL
Dimensions en mm	230x460
Puissance max. en W	3400
Puissance Booster max. en W	4800
Puissance TwinBooster max. en W	7300
Deuxième zone/zone de cuisson	
Position	droite
Type	Zone de cuisson PowerFlex XL
Dimensions en mm	230x460
Puissance max. en W	3400
Puissance Booster max. en W	4800
Puissance TwinBooster max. en W	7300
Confort d'utilisation	
Mise en réseau avec Miele@home	•
Fonction automatique Con@ctivity	•
Affichage numérique des niveaux de puissance	•

KMDA 7676-1 FL BlackPerfection

Plan de cuisson à induction avec hotte aspirante intégrée
avec deux zones de cuisson PowerFlex XL extra-larges



Numéro EAN: 4002516974512 / Numéro de matériel: 12970570 /

Ancien Numéro de matériel: 26767675CH

Commande par touches sensibles	ComfortSelect White
Couleur d'affichage	Blanc
Détection permanente des casseroles	•
Indication de saturation du filtre à charbon actif	•
Durée arrêt différé 5/15 min.	•
Fonction Stop & Go	•
Protection nettoyage	•
Fonction Recall	•
Indicateur de saturation du filtre à graisses	•
Fonction Minuterie	•
Arrêt automatique	•
Début de cuisson automatique	•
Maintien au chaud	•
Possibilité de réglages individuels (par ex. signaux sonores)	•
Efficacité et durabilité	
Classe d'efficacité énergétique (A+++ – D)	A+
Consommation en mode arrêt en W	0,5
Consommation en mode veille en W	0,8
Consommation en mode veille avec maintien de la connexion au réseau en W	2,0
Moteur ECO	•
Durée avant passage automatique en mode veille en min	10
Consommation d'énergie annuelle en kWh/an	31,3
Durée avant passage automatique en mode veille avec maintien de la connexion au réseau en min	10
Moteur Silence	•
Durée avant passage automatique en mode arrêt en min	10
Classe d'efficacité dynamique des fluides	A
Classe d'efficacité lumineuse	NA
Classe pour le degré de saturation des graisses	A
Confort d'entretien	
Vitrocéramique facile à nettoyer	•
Intérieur du corps de la hotte facile à nettoyer – CleanCover	•
Évacuation d'air	
Puissance de ventilation niveau min. (m³/h) selon EN 61591	205
Puissance de ventilation niveau max. (m³/h) selon EN 61591	533
Puissance de ventilation Niveau Intensif (m³/h) selon EN 61591	606
Puissance de ventilation au niveau Booster 1 (m³/h) selon norme EN 61591	606
Puissance acoustique niveau min. (dB(A) re 1 pW) selon EN 60704-3	41,0
Puissance acoustique niveau max. (dB(A) re 1 pW) selon EN 60704-3	64,0
Puissance acoustique au niveau Booster (dB(A) re 1 pW) selon EN 60704-3	68,0
Pression acoustique au niveau min. (dB(A) re 20 µPa) selon norme EN 60704-2-13	28,0

KMDA 7676-1 FL BlackPerfection

Plan de cuisson à induction avec hotte aspirante intégrée
avec deux zones de cuisson PowerFlex XL extra-larges

Numéro EAN: 4002516974512 / Numéro de matériel: 12970570 /
Ancien Numéro de matériel: 26767675CH

Puissance acoustique au niveau Booster 1 (dB(A) re 1 pW) selon EN 60704-3	68,0
Pression acoustique niveau max. (dB(A) re 20 µPa) selon EN 60704-2-13	51,0
Niveau de pression acoustique au niveau Intensif (dB(A) re 20 µPa) selon norme EN 60704-2-13	54,0
Pression sonore au niveau Booster 1 (dB(A) re 20 µPa) selon EN 60704-2-13	54,0
Recyclage d'air	
Puissance de ventilation niveau min. (m³/h) selon EN 61591	160
Puissance de ventilation niveau max. (m³/h) selon EN 61591	475
Puissance de ventilation au niveau Booster 1 (m³/h) selon norme EN 61591	510
Puissance acoustique niveau min. (dB(A) re 1 pW) selon EN 60704-3	46,0
Puissance acoustique niveau max. (dB(A) re 1 pW) selon EN 60704-3	68,0
Puissance acoustique au niveau Booster 1 (dB(A) re 1 pW) selon EN 60704-3	70,0
Pression acoustique niveau min. (dB(A) re 20 µPa) selon EN 60704-2-13	33,0
Pression acoustique niveau max. (dB(A) re 20 µPa) selon EN 60704-2-13	55,0
Pression sonore au niveau Booster 1 (dB(A) re 20 µPa) selon EN 60704-2-13	57,0
Sécurité	
Arrêt de sécurité	•
Fonction de verrouillage	•
Verrouillage de la mise en marche	•
Ventilateur de refroidissement intégré	•
Sécurité anti-surchauffe	•
Indicateur de chaleur résiduelle	•
Raccordement pour contacteur de vitre	•
Caractéristiques techniques	
Dimensions en mm (largeur)	800
Dimensions en mm (hauteur)	238
Dimensions en mm (profondeur)	520
Hauteur d'encastrement avec boîtier de raccordement en mm	238
Nombre de phases	3
Dimensions de découpe en mm (largeur) pour encastrement à plat	780 mm
Dimensions de découpe en mm (profondeur) pour encastrement à plat	500 mm
Dimensions de découpe intérieures en mm (largeur) pour encastrement à fleur de plan	780
Dimensions de découpe intérieures en mm (profondeur) pour encastrement à fleur de plan	500
Poids en kg	20

KMDA 7676-1 FL BlackPerfection

Plan de cuisson à induction avec hotte aspirante intégrée
avec deux zones de cuisson PowerFlex XL extra-larges

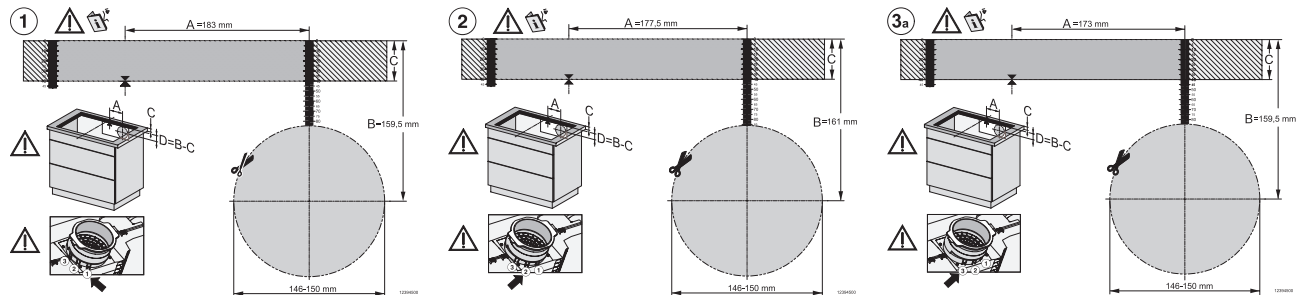


Numéro EAN: 4002516974512 / Numéro de matériel: 12970570 /
Ancien Numéro de matériel: 26767675CH

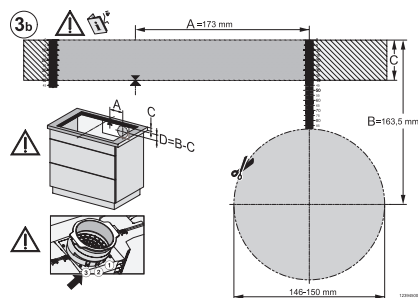
Dimensions de découpe extérieures en mm (largeur) pour encastrement à fleur de plan	804
Dimensions de découpe extérieures en mm (profondeur) pour encastrement à fleur de plan	524
Puissance de raccordement totale en kW	7,50
Tension en V	230
Fréquence en Hz	50-60
Longueur du câble d'alimentation électrique en m	1,6
Conducteur neutre	Oui
Accessoires fournis	
Câble d'alimentation	Oui
Filtre à charbon actif DKF 35-P	•
Adaptateur Plug&Play	•

KMDA 7676-1 FL BlackPerfection

Plan de cuisson à induction avec hotte aspirante intégrée
avec deux zones de cuisson PowerFlex XL extra-larges

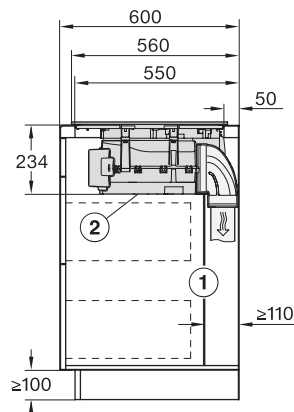


KMDA7676-1FL, KMDA7876-1FL, KMDA7676FL-U,
KMDA7876FL-U – flush, drilling template, Installation
depth 23,8 cm



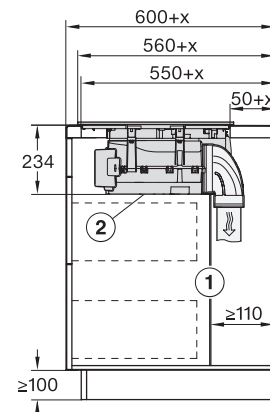
KMDA7676-1FL, KMDA7876-1FL, KMDA7676FL-U,
KMDA7876FL-U – flush, drilling template, Installation
depth 24,8 cm

KMDA7676-1FL, KMDA7876-1FL, KMDA7676FL-U,
KMDA7876FL-U – surface installation, drilling template,
23,8 cm

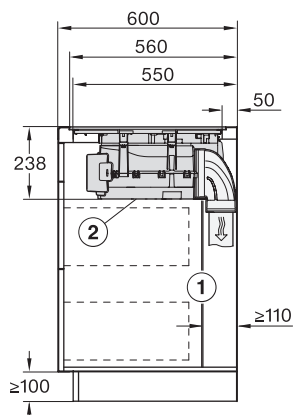


KMDA7676-1FL, KMDA7876-1FL, KMDA7676FL,
KMDA7876FL – Side view lying on top

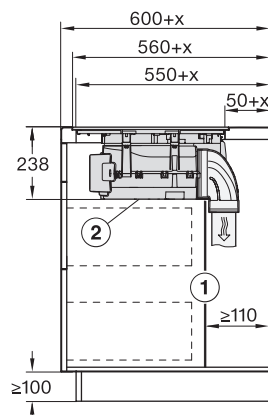
KMDA7676-1FL, KMDA7876-1FL, KMDA7676FL-U,
KMDA7876FL-U – surface installation, 24,8 cm, drilling
template



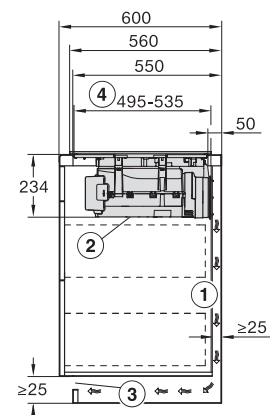
KMDA7676-1FL, KMDA7876-1FL, KMDA7676FL,
KMDA7876FL – Side view lying on top+X



KMDA7676-1FL, KMDA7876-1FL, KMDA7676FL,
KMDA7876FL – Side view flush



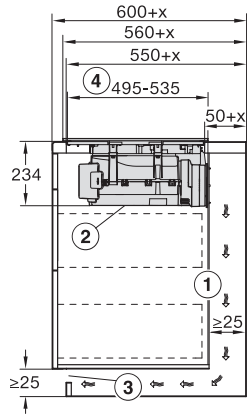
KMDA7676-1FL, KMDA7876-1FL, KMDA7676FL,
KMDA7876FL – Side view flush+X



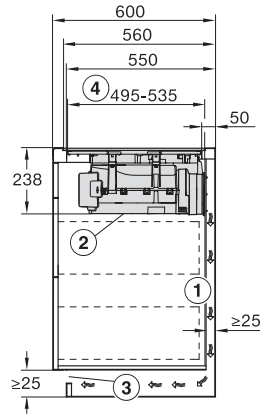
KMDA7676-1FL, KMDA7876-1FL, KMDA7676FL,
KMDA7876FL – Side view lying on top, Plug&Play

KMDA 7676-1 FL BlackPerfection

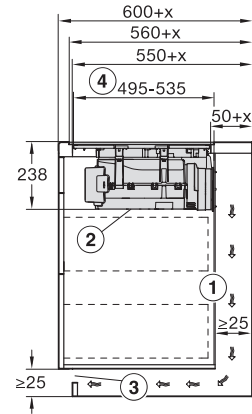
Plan de cuisson à induction avec hotte aspirante intégrée
avec deux zones de cuisson PowerFlex XL extra-larges



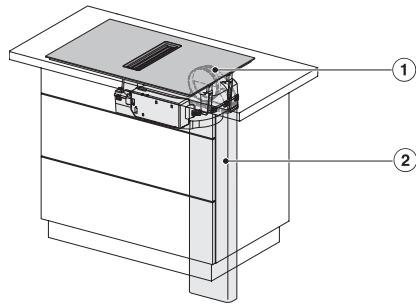
KMDA7676-1FL, KMDA7876-1FL, KMDA7676FL,
KMDA7876FL – Side view lying on top+X, Plug&Play



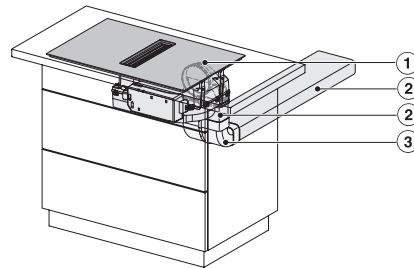
KMDA7676-1FL, KMDA7876-1FL, KMDA7676FL,
KMDA7876FL – Side view flush, Plug&Play



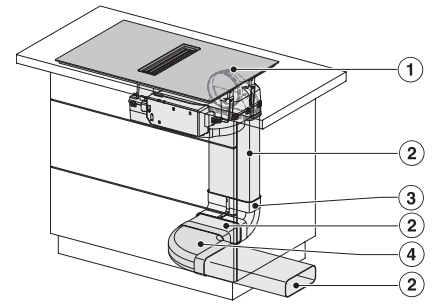
KMDA7676-1FL, KMDA7876-1FL, KMDA7676FL,
KMDA7876FL – Side view flush+X, Plug&Play



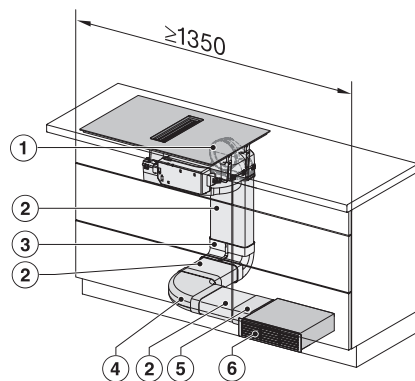
KMDA7676-1FL, KMDA7876-1FL, KMDA7676FL,
KMDA7876FL – Installation variant 1 Basis



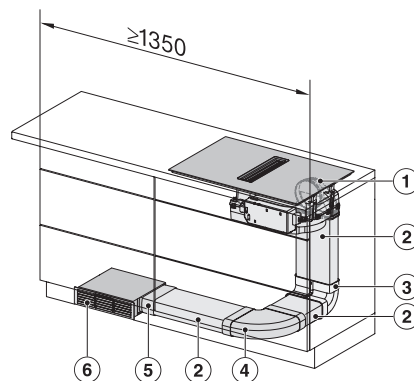
KMDA7676-1FL, KMDA7876-1FL, KMDA7676FL,
KMDA7876FL – Installation variant 2 Basis



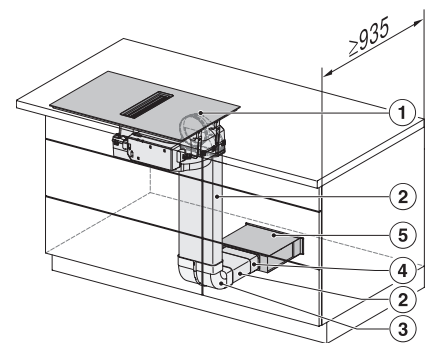
KMDA7676-1FL, KMDA7876-1FL, KMDA7676FL,
KMDA7876FL – Installation variant 3 Basis – drawing



KMDA7676-1FL, KMDA7876-1FL, KMDA7676FL,
KMDA7876FL – Installation variant 4 Circulating air



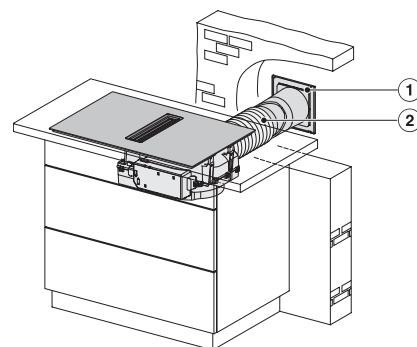
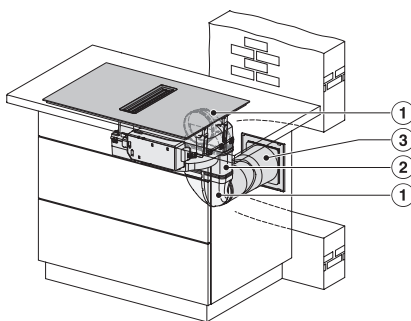
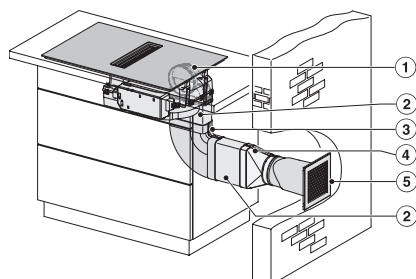
KMDA7676-1FL, KMDA7876-1FL, KMDA7676FL,
KMDA7876FL – Installation variant 5 Circulating air



KMDA7676-1FL, KMDA7876-1FL, KMDA7676FL,
KMDA7876FL – Installation variant 6 Circulating air

KMDA 7676-1 FL BlackPerfection

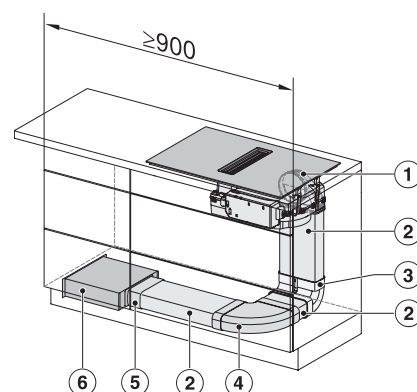
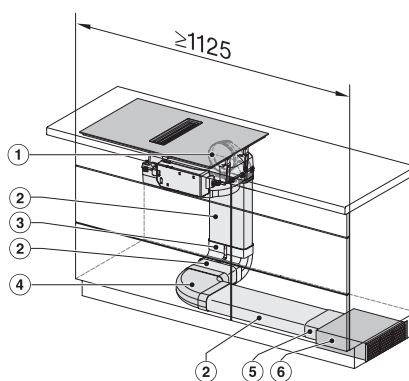
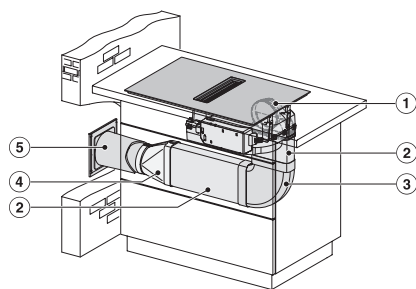
Plan de cuisson à induction avec hotte aspirante intégrée
avec deux zones de cuisson PowerFlex XL extra-larges



KMDA7676-1FL, KMDA7876-1FL, KMDA7676FL,
KMDA7876FL – Installation variant 9 Exhaust air

KMDA7676-1FL, KMDA7876-1FL, KMDA7676FL,
KMDA7876FL – Installation variant 10 Exhaust air

KMDA7676-1FL, KMDA7876-1FL, KMDA7676FL,
KMDA7876FL – Installation variant 11 Exhaust air



KMDA7676-1FL, KMDA7876-1FL, KMDA7676FL,
KMDA7876FL – Installation variant 12 Exhaust air

KMDA7676-1FL, KMDA7876-1FL, KMDA7676FL,
KMDA7876FL – Installation variant 13 Circulating air

KMDA7676-1FL, KMDA7876-1FL, KMDA7676FL,
KMDA7876FL – Installation variant 14 Circulating air