


## PFD 101 U

### Lave-linge intégré

pour vaisselle particuliers, cuisines d'entreprise, offices & arrière-cuisines.



- Capacité de lavage : 13 couverts en seulement 28 min\*
- Consommation d'énergie inférieure de 13%\*\*
- Un séchage parfait – Assistance au séchage AutoOpen
- Utilisation intuitive grâce à un panneau de commande clair
- Charge au positionnement flexible pour un résultat impeccable

\* Les valeurs indiquées peuvent varier selon les conditions sur site (température d'arrivée d'eau / branchement électrique).

\*\* Sur la base du programme ECO, par comparaison au modèle prédécesseur.




Code EAN: 4002516366614 / Numéro de matériel: 11605030 / Ancien Numéro de matériel: 61010102EP1

<b>Modèle et version</b>	
Type d'appareil	Lave-vaisselle encastrable
Ligne	ProfiLine
Système de lavage	Lave-vaisselle à eau renouvelée
Nombre de niveaux de lavage	2
Façade	Blanc brillant
Parois latérales	Galvanisé
Couleur du bandeau	CleanSteel Inox antitraçage
<b>Utilisation</b>	
Convient aux maisons d'hôtes	•
Convient aux crèches	•
Convient aux universités et aux écoles	•
Convient aux bureaux et aux agences	•
Convient aux particuliers	•
Convient pour l'artisanat	•
Convient aux clubs de sport	•
<b>Performances</b>	
Efficacité sur les virus vérifiée	•
Hygiène contrôlée	•
Pompe de circulation, Qmax en l/min.	75
Durée minimale de programme en min.	17
Température de rinçage maximale en °C	75
Performance de nettoyage couverts/charge	13
Durée de vie en cycles de lavage	12500
<b>Miele MOVE</b>	
Interconnectivité avec Miele MOVE	•
<b>Commande</b>	
Type de commande	Commande électronique
Sélection du programme	Touches de sélection de programmes
Départ différé max. en h	24
Affichage du temps restant	•
Programmes [nombre]	8
Affichage du déroulement de programme	•
Langues d'affichage paramétrables	•
Affichage de contrôle du filtre	•
<b>Raccord. élect. standard</b>	
Raccordement électrique	3N AC 400V 50HZ
Puissance de chauffe en kW	7,10
Raccordement total en kW	7,30
Protection par fusible en A	16
Longueur du câble d'alimentation électrique en m	1,70
<b>Variante de tension possible 1</b>	
Raccordement électrique	AC 230V 50HZ
Puissance de chauffe en kW	1,90
Raccordement total en kW	2,10
Protection par fusible en A	10-16
<b>Raccordement à l'eau/vidange</b>	
Eau froide ou chaude [nombre]	1

## PFD 101 U

### Lave-linge intégré

pour vaisselle particuliers, cuisines d'entreprise, offices & arrière-cuisines.



Code EAN: 4002516366614 / Numéro de matériel: 11605030 /


Ancien Numéro de matériel: 61010102EP1

Pression d'écoulement requise en bar	1,00-10,00
Pompe de vidange [DN]	22
Hauteur de refoulement maximale de la pompe de vidange en cm	100
Adoucisseur d'eau intégré	•
Dureté maximale de l'eau en mmol/l	6,50
Système anti-fuites	WPS
Longueur du tuyau d'arrivée d'eau en cm	150
Longueur du tuyau d'évacuation d'eau en cm	150
<b>Dimensions et poids</b>	
Dimensions extérieures, hauteur en mm	805
Dimensions extérieures, largeur en mm	598
Dimensions extérieures, profondeur en mm	570
Cote extérieure, hauteur brute en mm	960
Cote extérieure, largeur brute en mm	670
Cote extérieure, profondeur brute en mm	700
Espace de lavage utile, hauteur en mm	540
Espace de lavage utile, largeur en mm	510
Espace de lavage utile, profondeur du panier supérieur en mm	450
Espace de lavage utile, profondeur du panier inférieur en mm	450
Hauteur de chargement au-dessus du sol en mm	210
Largeur de niche nécessaire en mm	600
Poids net [kg]	44
Poids brut en kg	51
Charge au sol maximale en N/m <sup>2</sup>	1000
<b>Valeurs d'émissions</b>	
Niveau de pression acoustique d'émission au poste de travail (L <sub>pA</sub> )	33 dB(A) re 20 µPa
Niveau de puissance acoustique (L <sub>wA</sub> )	0,0
<b>Programmes</b>	
Universel	•
Court	•
Hygiène	•
Froid/Prélavage	•
Verres	•
Plastiques	•
Économique/Eco	•
Intensif	•
<b>Aménagement des paniers</b>	
Paniers ExtraComfort P	•
Aménagement flexible de paniers FlexLine	•
Support pour verres FlexCare [nombre]	2
Support pour tasses FlexCare [nombre]	1
Panier à couverts	•
Panier supérieur réglable en hauteur	•
<b>Équipement</b>	
Raccordement électrique professionnel	•

PFD 101 U

Lave-linge intégré

pour vaisselle particuliers, cuisines d'entreprise, offices & arrière-cuisines.



Code EAN: 4002516366614 / Numéro de matériel: 11605030 /

Ancien Numéro de matériel: 61010102EP1

Séchage

Séchage additionnel,  
Assistance au séchage  
AutoOpen, Séchage par  
condensation actif

1 doseur combiné/porte pour détergents en poudre et produit de rinçage	•
Cuve en inox de haute qualité	•
AutoClose	•
EcoFeedback	•
Brilliant GlassCare	•
Sécurité enfants	•
Température de rinçage modifiable	•
Interface optique	•
SmartStart	•
FlexiTimer avec EcoStart	•
Module Wi-Fi	•
<b>Efficacité et durabilité</b>	
Capacité de charge en couverts du programme ECO	13
Classe d'efficacité énergétique (A-G)	E
Consommation d'énergie du programme ECO pour 100 lavages en kWh	93
Consommation d'eau du programme ECO par cycle de lavage en l	12,0
Classe d'émissions de bruit acoustique dans l'air (A-D)	C
Émissions sonores en dB(A) <sub>re1pW</sub>	46
Durée de programme du programme ECO en min.	250
<b>Possibilités de raccordement</b>	
Module de dosage externe pour détergents liquides	•
<b>Normes, contrôles, indicateurs</b>	
CE	•
Conforme à la directive machines selon 2006/42/CE	•
VDE	•
Antiparasitage CEM	•
DIN EN 17735	•
EN 1717	•