

DAS 4940

Wyciąg podszafkowy

do montażu w wąskich szafkach górnych ze sterownikiem EasySwitch



- Idealne połączenie z płytami grzejnymi z funkcją Con@ctivity
- Lekki design – przezroczysty panel szklany o szerokości 90 cm
- Równomierne oświetlenie LED
- Efektywna filtracja – 10-warstwowe stalowe filtry tłuszczu
- Obieg zamknięty z filtrem Active AirClean lub Longlife AirClean

A++


EAN: 4002516496373 / Numer materiału: 11862280 / Stary numer materiału: 28S4940TD

Konstrukcja	
Wyciąg podszafkowy	•
Programy	
Sposób prowadzenia powietrza	Z możliwością przebrojenia
Niezbędny do dokup. zestaw do przebudowy do obiegu zamkniętego	DUU 151
Niezbędny do dokup. filtr z węgla aktywnego	DKF 31-P, DKF 31-R
Design	
Kolor	Krystal. szkło
Komfort obsługi	
Połączenie sieciowe z Miele@home	•
Funkcja automatyczna Con@ctivity	•
Sterowanie elektroniczne	•
EasySwitch	•
Programowalne wyłączenie poziomu Booster	•
Funkcja pracy dodatkowej 5/15 min	•
Wskazanie nasycenia filtra tłuszczu	•
Programowalne zużycie filtra tłuszczu	•
Programowalne zużycie filtra z węgla aktywnego	•
Łatwe w czyszczeniu wnętrze okapu CleanCover	•
Efektywność i ekologia	
Klasa efektywności energetycznej (A+++ - D)	A++
Silnik ECO	•
System zarządzania zużyciem energii	•
Roczne zużycie energii w kWh/rok	24,8
Klasa wydajności przepływu dynamicznego	A
Klasa sprawności oświetlenia	A
Klasa efektywności pochłaniania zanieczyszczeń	B
System filtrowania	
Ilość nadających się do mycia w zmywarce filtrów metalowych ze stali szlachetnej (10-warstwowych)	2
Oświetlenie	
LED	•
Ilość x W	1 x 3 W
Natężenie oświetlenia w lx	285 lx
Temperatura barwowa w K	3500 Kelvin
Funkcja przyciemniania światła	•
Wentylator	
Wentylator zasysający dwustronnie	•
Silnik prądu stałego (DC)	•
Wylot	
Wydajność przepływu powietrza – poziom 1 (m ³ /h) wg EN 61591	200
Wydajność przepływu powietrza – poziom 2 (m ³ /h) wg EN 61591	290
Wydajność przepływu powietrza – poziom 3 (m ³ /h) wg EN 61591	400
Wydajność przepływu powietrza – poziom Booster (m ³ /h)	625
Moc akustyczna – poziom 1 (dB(A) re1pW) wg EN 60704-3	36,0
Moc akustyczna – poziom 2 (dB(A) re1pW) wg EN 60704-3	44,0
Moc akustyczna – poziom 3 (dB(A) re1pW) wg EN 60704-3	51,0

DAS 4940

Wyciąg podszafkowy

do montażu w wąskich szafkach górnych ze sterownikiem EasySwitch



EAN: 4002516496373 / Numer materiału: 11862280 / Stary numer materiału: 28S4940TD

Moc akustyczna – poziom Booster (dB(A) re1pW) wg EN 60704-3	62,0
Ciśnienie akustyczne – poziom 1 (dB(A) re20μPa)	22,0
Ciśnienie akustyczne – poziom 2 (dB(A) re20μPa) wg EN 60704-2-13	30,0
Ciśnienie akustyczne – poziom 3 (dB(A) re20μPa) wg EN 60704-2-13	38,0
Ciśnienie akustyczne – poziom Booster (dB(A) re20μPa) wg EN 60704-2-13	48,0
Zamknięty obieg powietrza	
Wydajność przepływu powietrza – poziom 1 (m³/h) wg EN 61591	175
Wydajność przepływu powietrza – poziom 2 (m³/h) wg EN 61591	270
Wydajność przepływu powietrza – poziom 3 (m³/h) wg EN 61591	425
Wydajność przepływu powietrza – poziom Booster 1 (m³/h) wg EN 61591	610
Moc akustyczna – poziom 1 (dB(A) re1pW) wg EN 60704-3	41,0
Moc akustyczna – poziom 2 (dB(A) re1pW) wg EN 60704-3	50,0
Moc akustyczna – poziom 3 (dB(A) re1pW) wg EN 60704-3	61,0
Moc akustyczna – poziom Booster 1 (dB(A) re1pW) wg EN 60704-3	70,0
Ciśnienie akustyczne – poziom 1 (dB(A) re20μPa) wg EN 60704-2-13	28,0
Ciśnienie akustyczne – poziom 2 (dB(A) re20μPa) wg EN 60704-2-13	36,0
Ciśnienie akustyczne – poziom 3 (dB(A) re20μPa) wg EN 60704-2-13	47,0
Ciśnienie akustyczne – poziom Booster 1 (dB(A) re20μPa) wg EN 60704-2-13	56,0
Bezpieczeństwo	
Wyłączenie ze względów bezpieczeństwa	•
Bezpieczne szkło hartowane (ESG)	•
Dane techniczne	
Szerokość korpusu wyciągu w mm	861
Wysokość korpusu wyciągu w mm	68
Głębokość korpusu wyciągu w mm	307
Odstęp minimalny nad płytami ceramicznymi w mm	450
Waga netto w kg	15,0
Długość przewodu elektrycznego w m	1,5
Wtyczka ochronna	•
Całkowita moc przyłączeniowa w kW	0,08
Napięcie w V	230
Zabezpieczenie w A	10
Liczba faz	1
Częstotliwość w Hz	50
Wskazówki montażowe	
Króciec wylotowy u góry	•
Króciec wylotowy u góry i z tyłu	•
Średnica króćca wylotowego w mm	150
Szablon montażowy	•

DAS 4940

Wyciąg podszafkowy

do montażu w wąskich szafkach górnych ze sterownikiem EasySwitch



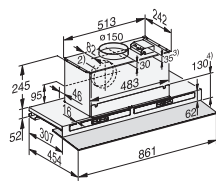
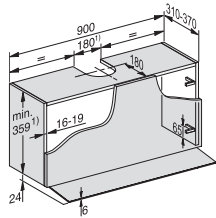
EAN: 4002516496373 / Numer materiału: 11862280 / Stary numer materiału: 28S4940TD

Wyposażenie dostarczone wraz z urządzeniem	
Kłapa przeciwwrotna	•
Akcesoria dodatkowe	
Filtr węglowy	Nein

DAS 4940

Wyciąg podszafkowy

do montażu w wąskich szafkach górnych ze sterownikiem EasySwitch



DAS4940, Installation drawings