


PFD 101 U

Onderbouwbedrijfsafwasautomaat

voor grote hoeveelheden serviesgoed thuis en in bedrijfs- of spoelkeukens.



- Afwascapaciteit: 13 standaardcouverts in slechts 28 min*
- 13% lager energieverbruik**
- Alles volledig droog – AutoOpen-droogondersteuning–
- Intuïtieve bediening door het overzichtelijke bedieningspaneel
- Spoelgoed flexibel plaatsen voor de beste resultaten

* Afhankelijk van de omstandigheden (watertemperatuur, stroomaansluiting) kunnen de aangegeven waarden variëren.

** Met betrekking tot het ECO-programma, vergeleken met het vorige model.




EAN: 4002516366614 / Materiaalnummer: 11605030 / Oud Materiaalnummer: 61010102EP1

Model en uitvoering	
Model	Professionele onderbouwvaatwasser
Serie	ProfilLine
Reinigingssysteem	Voorlader met verswatersysteem
Aantal niveaus	2
Front	Brijlantwit
Zijwanden	Verzinkt
Kleur bedieningspaneel	CleanSteel
Toepassing	
Geschikt voor pensions	•
Geschikt voor kleuterscholen	•
Geschikt voor scholen en universiteiten	•
Geschikt voor kantoren en agentschappen	•
Geschikt voor privéhuishoudens	•
Geschikt voor werkplaatsen	•
Geschikt voor sportverenigingen	•
Capaciteitsgegevens	
Geteste antivirale werking	•
Geteste hygiëne	•
Circulatiepomp, Qmax in l/min.	75
Kortste programmaduur in min.	17
Maximale naspoeltemperatuur in °C	75
Reinigingscapaciteit standaardcouverts per charge	13
Levensduur in reinigingscycli	12500
Miele MOVE	
Kan worden verbonden met Miele MOVE	•
Besturing	
Soort besturing	Elektronische besturing
Programmameuze	Programmameuzetoetsen
Maximale voorprogrammering in uren	24
Resttijdindicatie	•
Programma's [aantal]	8
Weergave programmaverloop	•
Instelbare displaytalen	•
Controlelampje zeef	•
Standaard elektrische aansluiting	
Elektrische aansluiting	3N AC 400V 50HZ
Vermogen in kW	7,10
Totale aansluitwaarde in kW	7,30
Zekering in A	16
Lengte van de netaansluitkabel in meter	1,70
Mogelijke spanningsvariant 1	
Elektrische aansluiting	AC 230V 50HZ
Vermogen in kW	1,90
Totale aansluitwaarde in kW	2,10
Zekering in A	10-16
Wateraansluiting/-afvoer	
Koud of warm water [aantal]	1

PFD 101 U

Onderbouwbedrijfsafwasautomaat

voor grote hoeveelheden serviesgoed thuis en in bedrijfs- of spoelkeukens.




EAN: 4002516366614 / Materiaalnummer: 11605030 /
Oud Materiaalnummer: 61010102EP1

Vereiste waterdruk in bar	1,00-10,00
Afvoerpomp [DN]	22
Maximale opvoerhoogte van afvoerpomp in cm	100
Ingebouwde waterontharder	•
Maximale waterhardheid in mmol/l	6,50
Waterbeveiligingssysteem	Waterproof system
Lengte watertoevoerslang in cm	150
Lengte waterafvoerslang in cm	150
Afmetingen en gewicht	
Buitenmaat, hoogte in mm	805
Buitenmaat, breedte in mm	598
Buitenmaat, diepte in mm	570
Buitenmaat, brutohoogte in mm	960
Buitenmaat, brutobreedte in mm	670
Buitenmaat, brutodiepte in mm	700
Bruikbare spoelruimte, hoogte in mm	540
Bruikbare spoelruimte, breedte in mm	510
Bruikbare spoelruimte, diepte bovenrek in mm	450
Bruikbare spoelruimte, diepte onderrek in mm	450
Inschuifhoogte boven vloer in mm	210
Vereiste nisbreedte in mm	600
Nettogewicht [kg]	44
Brutogewicht in kg	51
Maximale vloerbelasting in N/m ²	1000
Emissiewaarden	
Geluidsemissieniveau op de werkplek (LpA)	33 dB(A) re 20 µPa
Geluidsvermogen (LwA)	0,0
Programma's	
Universeel	•
Kort	•
Hygiëne	•
Koud/voorspoelen	•
Glazen	•
Kunststof	•
Energiebesparend/Eco	•
Intensief	•
Rekuitvoering	
Rekuitvoering ExtraComfort P	•
Flexibele FlexLine-rekuitvoering	•
FlexCare-glazenhouder [aantal]	2
FlexCare-kopjesrek [aantal]	1
Bestekkorf	•
In hoogte verstelbaar bovenrek	•
Uitvoering	
Prof. elektrische aansluiting	•
Drogen	AutoOpen- droogondersteuning, Actieve condensdroging, Extra drogen
1 combi-doseersysteem/deur voor poedervormig reinigingsmiddel en naspoelmiddel	•

PFD 101 U

Onderbouwbedrijfsafwasautomaat

voor grote hoeveelheden serviesgoed thuis en in bedrijfs- of spoelkeukens.



EAN: 4002516366614 / Materiaalnummer: 11605030 /

Oud Materiaalnummer: 61010102EP1

Spoelruimte van hoogwaardig roestvrij staal	•
AutoClose	•
EcoFeedback	•
Brilliant GlassCare	•
Kinderbeveiliging	•
Aanpasbare naspoeltemperatuur	•
Optische interface	•
SmartStart	•
FlexiTimer met EcoStart	•
Wifi-module	•
Efficiëntie en duurzaamheid	
Belading van het ECO-programma in standaardcouverts	13
Energie-efficiëntieklasse (A-G)	E
Energieverbruik van het ECO-programma per 100 spoelcycli in kWh	93
Waterverbruik van het ECO-programma per spoelcyclus in l	12,0
Geluidsemissieklasse (A-D)	C
Geluidsniveau in dB(A) re1pW	46
Programmaduur van het ECO-programma in minuten	250
Aansluitmogelijkheden	
Externe doseermodule voor vloeibaar wasmiddel	•
Normen, keur- en kenmerken	
CE	•
Voldoet aan machinerichtlijn volgens 2006/42/EG	•
VDE	•
EMC-ontstoord	•
DIN EN 17735	•
EN 1717	•