

WTR870WPM PWash&TDos 8/5kg

WT1 was- en droogcombinatie:

Met TwinDos en QuickPower – snel vertrekkensklaar met een druk op de knop.



- Exacte en automatische wasmiddeldosering met TwinDos®
- Wassen en drogen in de kortst mogelijke tijd – QuickPower
- Uw favoriete kleding klaar in < 1 uur – Single Wash&Dry
- M Touch – eenvoudige besturing door tikken of vegen



EAN: 4002516363323 / Materiaalnummer: 11582890 / Oud Materiaalnummer: 11TR8704B

<b>Model</b>	
Geschikt voor plaatsing op elkaar	•
Side-by-side	•
Onder het werkblad te plaatsen	•
Deuraanslag	rechts
<b>Model</b>	
Voorladers	•
<b>Wasmachine met droogfunctie</b>	
Doorlopend wassen en drogen	•
Elektronische restvochtmeting	•
Condensdroger met waterkoeling	•
Thermocentrifugeren	•
<b>Centrifugeren</b>	
Maximaal centrifugetoerental	1600
Spelstop	•
Functie "Zonder centrifugeren"	•
<b>Design</b>	
Kleur toestel	Lotuswit
Kleur bedieningspaneel	Lotuswit
Uitvoering deur	Chroom
Uitvoering bedieningspaneel	schuin
Soort bediening	Touch-bediening
Display	M Touch
<b>Reinigingscapaciteit</b>	
Innovatieve wastechologie PowerWash	•
Automatische wasmiddeldosering TwinDos	•
Dosering per portie CapDosing	•
Vlekkenoptie	•
Geteste virushygiëne	•
<b>Bescherming van het wasgoed</b>	
SoftCare-trommel	•
Belading in kg bij wassen	8,0
Belading in kg bij drogen	5,0
PerfectCare-technologie	•
<b>Bedieningsgemak</b>	
Koppeling met Miele@home	•
Voorprogrammering tot 24 uur	•
Resttijdweergave	•
Dagtijdweergave	•
Weergave programmaverloop	op de display
Favoriete programma's	•
Automatisch pluizen wegspoelen	•
Trommelverlichting	Led
MultiLingua	•
AutoClean-wasmiddellade	•
AddLoad	•
<b>Efficiëntie en duurzaamheid</b>	
Energie-efficiëntieklasse (A-G)	A
Energie-efficiëntieklasse wassen en drogen (A-G)	D

WTR870WPM PWash&TDos 8/5kg

WT1 was- en droogcombinatie:

Met TwinDos en QuickPower – snel vertrekkensklaar met een druk op de knop.



EAN: 4002516363323 / Materiaalnummer: 11582890 / Oud Materiaalnummer: 11TR8704B

Gewogen energieverbruik per 100 programma's voor het volledige proces in kWh	262
Gewogen energieverbruik per 100 programma's voor het wasprogramma in kWh	46
Gewogen waterverbruik per programma voor het wasprogramma in l	47
Gewogen waterverbruik per programma voor het volledige programma in l	68
Centrifuge-efficiëntieklasse	A
Geluidsemissieklasse (bij centrifugeren)	A
Geluidsniveau bij centrifugeren in dB(A) re1pW	69
Programmaduur bij nominale capaciteit voor het wasprogramma	219
Programmaduur bij nominale capaciteit voor het volledige programma	389
Stroomverbruik in de uitstand in W	0,10
Stroomverbruik in netwerkgebonden stand-by in W	0,50
Wassen op lage temperatuur "Koud" en "20 °C"	•
Beladingsautomaat	•
Flowmeter	•
Schuimbeperring	•
ProfiEco-motor	•
<b>Wasprogramma's</b>	
QuickPower	•
Automatic	•
Katoen	•
Kreukherstellend	•
Hemden	•
Zijde (handwas)	•
Wol (handwas)	•
Programma Express	•
Donker wasgoed	•
Jeans	•
Outdoor	•
Impregneren	•
Sportkleding	•
Sportschoenen	•
Hoofdkussens	•
Donsdekens	•
Gordijnen	•
Katoen hygiëne	•
Machine reinigen	•
Katoen pijl	•
Nieuw textiel	•
Stijven	•
ECO 40-60	•
<b>Droogprogramma's</b>	
QuickPower	•
Automatic	•
Katoen	•
Katoen pijl	•
Kreukherstellend	•

WTR870WPM PWash&TDos 8/5kg

WT1 was- en droogcombinatie:

Met TwinDos en QuickPower – snel vertrekkensklaar met een druk op de knop.

EAN: 4002516363323 / Materiaalnummer: 11582890 / Oud Materiaalnummer: 11TR8704B

Fijne was	•
Hemden	•
Zijde	•
Wol	•
Express	•
Donker wasgoed	•
Jeans	•
Outdoor	•
Impregneren	•
Sportkleding	•
Sportschoenen	•
Hoofdkussens normaal	•
Katoen hygiëne	•
Nieuw textiel	•
Luchten koude lucht	•
Luchten warme lucht	•
Oprissen	•
Stomen	•
<b>Extra opties drogen</b>	
Kreukbeveiliging	•
<b>Extra opties wassen</b>	
Kort	•
Inweken	•
Voorwas	•
Extra water	•
Extra spoelgang	•
Voorstrijken met stoom	•
Zoemer	•
AllergoWash	•
Single	•
<b>Kwaliteit</b>	
Contragewichten van gietijzer	•
<b>Veiligheid</b>	
Waterbeveiligingssysteem	Waterproof-Metal
Pincode	•
Optische interface	•
<b>Technische gegevens</b>	
Afmetingen in mm (breedte)	596
Afmetingen in mm (hoogte)	850
Afmetingen in mm (diepte)	637
Diepte toestel bij geopende deur in mm	1055
Gewicht in kg	98
Totale aansluitwaarde in kW	2,10-2,40
Spanning in V	220-240
Zekering in A	10
Frequentie in Hz	50
Lengte van de aansluitkabel in m	2
<b>Bijbehorende accessoires</b>	
3 capsules	•
UltraPhase 1+2	•
Voucher voor 5 cartridges Miele UltraPhase	•

WTR870WPM PWash&TDos 8/5kg

WT1 was- en droogcombinatie:

Met TwinDos en QuickPower – snel vertrekkenklaar met een druk op de knop.



EAN: 4002516363323 / Materiaalnummer: 11582890 / Oud Materiaalnummer: 11TR8704B

#### Beschikbare displaytalen

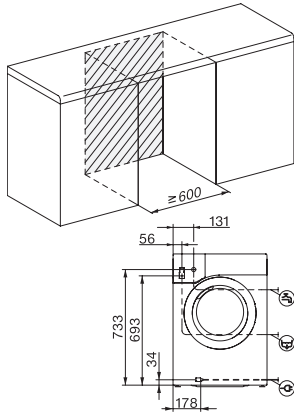
Beschikbare displaytalen via MultiLingua

bahasa malaysia, dansk,  
deutsch, english (AU),  
english (CA), english (GB),  
english (US), español,  
français (CA), français  
(FR), hrvatski, italiano,  
magyar, nederlands,  
norsk, polski, portugûes,  
русский, română,  
slovenčina, slovenščina,  
srpski, suomi, svenska,  
türkçe, українська, čeština,  
ελληνικά,

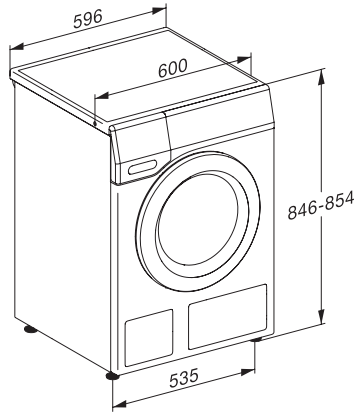
WTR870WPM PWash&TDos 8/5kg

WT1 was- en droogcombinatie:

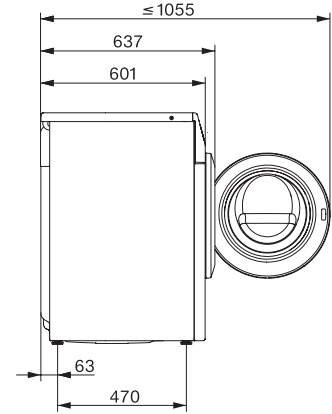
Met TwinDos en QuickPower – snel vertrekkensklaar met een druk op de knop.



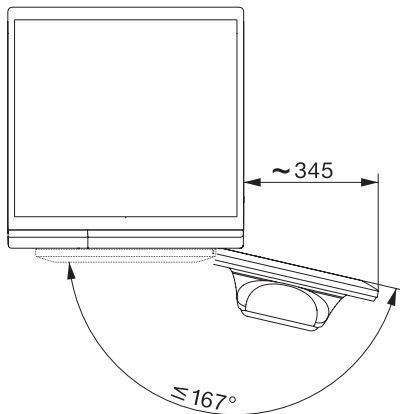
WT1 8/5 kg, installation drawing, slanted facia or straight facia, measures in mm



WT1 8/5 kg, drawing, slanted facia or straight facia, measures in mm



WT1 8/5 kg, drawing, slanted facia or straight facia, measures in mm



WT1 8/5 kg, drawing, slanted facia or straight facia, measures in mm