


PFD 103 SCi XXL

Integrerbar opvaskemaskine XXL med 3D-MultiFlex-bakke

Til store mængder bestik til kontor- og tekøkkener.



- Opvaskeydelse: 16 kuverter på blot 17 min^{*}
- 13 % lavere energiforbrug^{**}
- Perfekt belysning gør det nemt at fylde maskinen – BrilliantLight
- Alt bliver helt tørt – AutoOpen-tørring
- Innovativt design og største komfort – 3D-MultiFlex-bestikbakke

^{*} Afhængigt af forholdene på opstillingsstedet (vandtilførselstemperatur/eltislutning) kan de angivne værdier variere.

^{**} På basis af ECO-programmet, sammenlignet med den tidligere model.




EAN: 4002516366812 / Materiale nummer: 11605350 / Gammelt materiale nummer: 61010304EP4

Konstruktion og udførelse	
Konstruktion	Integrerbar opvaskemaskine
XXL-opvaskemaskine	•
Serie	ProfilLine
Skyllesystem	Frontbetjent friskvandsopvaskemaskine
Antal skylle niveauer	2
Front	Uden front
Sidevægge	Galvaniseret
Betjeningspanelets farve	CleanSteel
Min. frontpladevægt i kg	4,0
Maks. frontpladevægt i kg	11,0
Anvendelse	
Egnet til alders- og plejehjem	•
Egnet til sygehuse	•
Egnet til pensionater	•
Egnet til børnehaver	•
Egnet til uddannelsesinstitutioner	•
Egnet til kontorer	•
Egnet til privat husholdning	•
Egnet til håndværksbranchen	•
Egnet til idrætsklubber	•
Effektdata	
Godkendt virusvirkning	•
Testet hygiejne	•
Cirkulationspumpe, Qmax i l/min.	75
Korteste programvarighed i min.	17
Maksimal efterskyltemperatur i °C	82
Rengøringssevne kuverter/charge	14
Levetid i vaskedyklusser	12500
Miele Move	
Kan netværksforbindes med Miele MOVE	•
Styring	
Styringstype	Elektronisk styring
Programvalg	Programtaster
Maks. startforvalg i timer	24
Resttidsvisning	•
Opvaskeprogrammer [antal]	8
Visning af programforløb	•
Indstilleligt displaysprog	•
Kontrollampe til filter	•
Standard eltislutning	
Eltislutning	3N AC 400V 50HZ
Varmeeffekt i kW	7,10
Samlet tilslutning i kW	7,30
Sikring i A	16
Tilslutningsledningens længde i m	1,70
Mulig spændingsvariant 1	
Eltislutning	AC 230V 50HZ

PFD 103 SCi XXL

Integrerbar opvaskemaskine XXL med 3D-MultiFlex-bakke

Til store mængder bestik til kontor- og tekøkkener.



EAN: 4002516366812 / Materiale nummer: 11605350 /


Gammelt materiale nummer: 61010304EP4

Varmeeffekt i kW	1,90
Samlet tilslutning i kW	2,10
Sikring i A	10-16
Vandtilslutning/-afløb	
Koldt eller varmt vand [antal]	1
Påkrævet gennemstrømningstryk i bar	1,00-10,00
Afløbspumpe	22
Maksimal løftehøjde for afløbspumpe i cm	100
Integreret afkalkningsmiddel	•
Maks. hårdhed for råvand (tilladt) mmol	6,50
Vandbeskyttelsessystem	Waterproof-system
Vandtilførselsslange, længde i cm	150
Vandafløbslange, længde i cm	150
Mål og vægt	
Udvendigt mål, nettohøjde i mm	845
Udvendigt mål, nettobredde i mm	598
Udvendigt mål, nettodybde i mm	570
Udvendigt mål, bruttohøjde i mm	960
Udvendigt mål, bruttobredde i mm	670
Udvendigt mål, bruttodybde i mm	700
Anvendeligt skyllerum, højde i mm	580
Kapacitet opvaskebeholder, bredde i mm	510
Anvendeligt skyllerum, dybde for overkurv i mm	450
Kapacitet opvaskebeholder, dybde for underkurv i mm	450
Indsatshøjde over gulvet i mm	210
Nødvendig nichebredde i mm	600
Nettovægt [kg]	52
Bruttovægt i kg	59
Maksimal gulvbelastning i N/m ²	1000
Emissionsværdier	
Lydniveau på arbejdsplads	33 dB(A) re 20 µPa
Lydniveau (LwA) i dB(A) re 1 pW	45,0
Programmer	
Universal	•
Kort	•
Hygiejne	•
Koldt/afskylning	•
Glas	•
Plastservice	•
Strømbesparende/Eco	•
Intensiv	•
Kurvedesign	
Kurveudstyr MaxiComfort P	•
Fleksibel kurvedesign FlexLine	•
FlexCare glas-og kophylde [antal]	4
FlexCare glas- og kophylde [antal]	2
Højdeindstillelig overkurv	•
Kan kombineres med APFD 210-flaskekurv	•
Patenteret 3D-MultiFlex-bakke	•
Udstyr	
Professionel eltillutning	•

PFD 103 SCi XXL

Integrerbar opvaskemaskine XXL med 3D-MultiFlex-bakke

Til store mængder bestik til kontor- og tekøkkener.



EAN: 4002516366812 / Materiale nummer: 11605350 /

Gammelt materiale nummer: 61010304EP4

Tørring

Aktiv kondensstørring,
Forlænget tørring,
AutoOpen-tørring

1 kombidoseringsanlæg/dør til pulver og flydende midler	•
Rengøringsbeholder i førsteklasses rustfrit stål	•
BrillantLight	•
AutoClose	•
EcoFeedback	•
Brilliant GlassCare	•
Børnesikring	•
Justerbar slutskylstemperatur	•
Optisk grænseflade	•
SmartStart	•
FlexiTimer med EcoStart	•
Wi-fi	•
Effektivitet og bæredygtighed	
Kapacitet for ECO-programmet i antal kuverter	14
Energieffektivitetsklasse (A-G)	E
Energiforbrug for ECO-programmet pr. 100 skyl i kWh	95
Vandforbrug for ECO-programmet pr. programafvikling i liter	12,0
Lydniveaunklasse (A-D)	C
Lydniveau i dB(A) re1pW	45
Programvarighed for ECO-programmet i min.	250
Tilslutningsmuligheder	
Eksternt doseringsmodul til flydende rengøringsmiddel	•
Normer og godkendelser	
CE	•
Overholder maskindirektivet i henhold til 2006/42/EG	•
VDE	•
EMS-beskyttelse	•
DIN EN 17735	•
EN 1717	•