

WWB360 WCS PWash&8kg

W1 frontmatad tvättmaskin:

A-20 %\* | 8 kg | 1400 v/min | SteamCare | QuickPowerWash | Miele@home | CapDosing



- Byggda för 20 år perfekt tvättvård\*
- Spara ännu mer energi med A -20 %\*\*
- QuickPowerWash ger effektiva och snabba resultat på bara 49 minuter\*\*\*
- Fullständig appstyrning av din tvättmaskin med Miele@home\*\*\*\*
- ExklusivtCapDosing – sortiment för olika textilier och fläckar\*\*\*\*\*

\* Under utvecklingsfasen för tvättmaskinserie W1 har Miele testat modeller och kärnkomponenter med 5000 tvättar (= 5 tvättar per vecka under 50 veckor per år) i olika program. Mer: [miele.com/20years](http://miele.com/20years)

\*\* 20 % energisnålare än gränsvärdet (52) för energieffektivitetsklass A.

\*\*\* Detta gäller alla Miele's tvättmaskiner som gör det möjligt med implementering av de process- och maskintekniska parametrar som beskrivs i sammanfattningen av testrapporten WL 1110/18.

\*\*\*\* Extra digitalt erbjudande till Miele & Cie. KG. Alla smarta program blir möjliga med systemet Miele@home. Beroende på modell och land kan funktionsutbudet variera.

\*\*\*\*\* Patent EP 2 365 120



EAN: 4002516862321 / Materialnummer: 12706910 /

Gamla materialnummer: 11WB3601NDS

<b>Konstruktion</b>	
Side-by-Side	•
Kan skjutas in under bänkskiva	•
Luckupphängning	höger
<b>Centrifugering</b>	
Max. centrifugeringsvarvtal	1400
<b>Design</b>	
Färg på produkten	Lotusvit
Manöverpanelsfärg	Lotusvit
Färg vridknapp	Lotusvit
Display	DirectSensor vit, 7-segment
<b>Skonsam textilvård</b>	
Tvättmängd, kg	8,0
<b>Användarkomfort</b>	
Anslutning till Miele@home	•
<b>Effektivitet och hållbarhet</b>	
Energieffektivitetsklass (A – G)	A
Energisnålare än gränsvärdet (52) för energieffektivitetsklass A	20%
Viktad energiförbrukning per 100 driftcykler för tvättcykeln i kWh	38
Viktad vattenförbrukning per driftcykel i liter	48
Centrifugeringseffektivitetsklass (A – G)	B
Ljudnivåklass (vid centrifugering) (A – D)	A
Ljudnivå vid centrifugering i dB(A) re 1 pW	72
Programlängd "ECO 40–60" vid nominell kapacitet	219
Anslutningseffekt i frånläge i W	0,30
Anslutningseffekt i nätverksanslutet standbyläge i W	0,60
<b>Tvättprogram</b>	
QuickPowerWash	•
Bomull	•
Strykfri tvätt	•
Fintvätt	•
Skjortor	•
Ylle (handtvätt)	•
Express 20	•
Mörka textilier/Jeans	•
Impregnering	•
Tömning/Centrifugering	•
ECO 40–60	•
<b>Säkerhet</b>	
Vattenskyddssystem	Watercontrol-System
<b>Tekniska data</b>	
Dimensioner, mm (bredd)	596
Dimensioner, mm (höjd)	850
Dimensioner, mm (djup)	643
Maskinens djup med öppen lucka i mm	1077
Vikt, kg	80

WWB360 WCS PWash&8kg

W1 frontmatad tvättmaskin:

A-20 %\* | 8 kg | 1400 v/min | SteamCare | QuickPowerWash | Miele@home | CapDosing



EAN: 4002516862321 / Materialnummer: 12706910 /

Gamla materialnummer: 11WB3601NDS

Total anslutningseffekt, KW	2,10-2,40
-----------------------------	-----------

Spänning i V	220-240
--------------	---------

Säkring i A	10
-------------	----

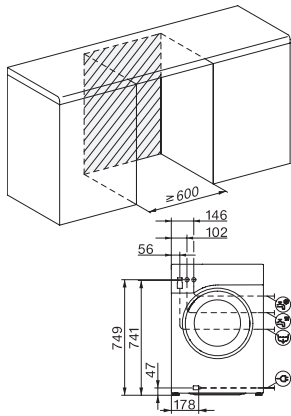
Frekvens i Hz	50
---------------	----

Längd anslutningskabel, m	2
---------------------------	---

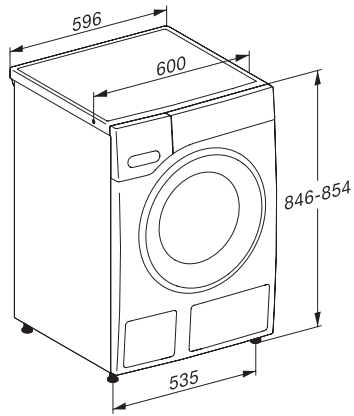
WWB360 WCS PWash&8kg

W1 frontmatad tvättmaskin:

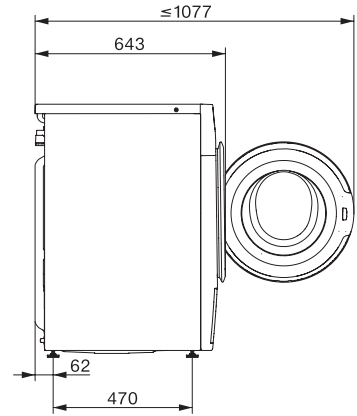
A-20 %\* | 8 kg | 1400 v/min | SteamCare | QuickPowerWash | Miele@home | CapDosing



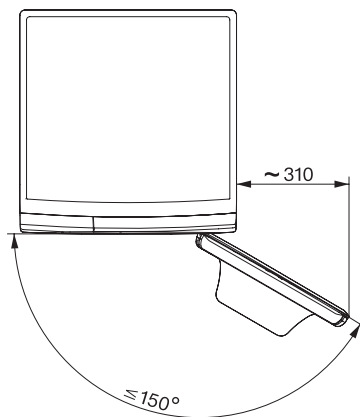
W1 drawing, facia 5 degree, measures in mm



W1 drawing, facia 5 degree, measures in mm



W1 drawing, facia 5 degree, measures in mm



W1 drawing, facia 5 degree, measures in mm