

WWA120 WCS 8kg Active  
W1 frontmatad tvättmaskin:  
A -10 %\* | 8 kg | 1400 v/min | CapDosing | skontrumma | AddLoad



- Byggda för 20 år perfekt tvättvård\*
- Spara ännu mer energi med A -10 %\*\*
- Exklusivt CapDosing – sortiment för olika textilier och fläckar\*\*\*
- Vår skontrumma säkerställer att din tvätt håller sig i gott skick
- Lägg till eller ta ut enskilda plagg under tvättprogrammet med AddLoad

\* Under utvecklingsfasen för tvättmaskinserie W1 har Miele testat modeller och kärnkomponenter med 5000 tvättar (= 5 tvättar per vecka under 50 veckor per år) i olika program. Mer: [miele.com/20years](http://miele.com/20years)

\*\* 10 % energisnålare än gränsvärdet (52) för energieffektivitetsklass A

\*\*\* Patent EP 2 365 120



EAN: 4002516861683 / Materialnummer: 12706900 /  
Gamla materialnummer: 11WA1201NDS

<b>Konstruktion</b>	
Kan monteras som tvättpelare	•
Side-by-Side	•
Kan skjutas in under bänkskiva	•
Luckuphängning	höger
<b>Konstruktion</b>	
Produktnamn	W1 White Edition
Frontmatade tvättmaskiner	•
<b>Centrifugering</b>	
Max. centrifugeringsvarvtal	1400
Sköljstopp	•
Funktion "utan centrifugering"	•
<b>Design</b>	
Färg på produkten	Lotusvit
Manöverpanelensfärg	Lotusvit
Dörrdesign	Obsidiansvart med vit ring
Färg vridknapp	Lotusvit
Kontrollpanelens utformning	5° lutning
Typ av användning	Vridbar brytare
Display	EasyControl gul
<b>Rengöringseffekt</b>	
Portionsdosering CapDosing	•
<b>Skonsam textilvård</b>	
Skontrumma	•
Tvättmängd, kg	8,0
<b>Användarkomfort</b>	
Uppskjutet start med upp till 24 timmar	•
Resttidsindikering	•
AutoClean tvättmedelslåda	•
AddLoad	•
<b>Effektivitet och hållbarhet</b>	
Energieffektivitetsklass (A – G)	A
Energisnålare än gränsvärdet (52) för energieffektivitetsklass A	10%
Viktad energiförbrukning per 100 driftcykler för tvättcykeln i kWh	43
Viktad vattenförbrukning per driftcykel i liter	48
Centrifugeringseffektivitetsklass (A – G)	B
Ljudnivåklass (vid centrifugering) (A – D)	A
Ljudnivå vid centrifugering i dB(A) re 1 pW	72
Programlängd "ECO 40–60" vid nominell kapacitet	219
Anslutningseffekt i frånläge i W	0,30
Tvätt på låga temperaturer "kallt" och "20 °C"	•
Mängdautomatik	•
Vattenmängdsmätare	•
Löddersensor	•
ProfiEco-motor	•

WWA120 WCS 8kg Active

W1 frontmatad tvättmaskin:

A -10 %\* | 8 kg | 1400 v/min | CapDosing | skontrumma | AddLoad



EAN: 4002516861683 / Materialnummer: 12706900 /

Gamla materialnummer: 11WA1201NDS

#### Tvättprogram

Bomull	•
Bomull med förtvätt	•
Strykfri tvätt	•
Fintvätt	•
Ylle (handtvätt)	•
Express 20	•
Mörka textilier/Jeans	•
Outdoor	•
Impregnering	•
Bara sköljning/stärkning	•
Tömning/Centrifugering	•
ECO 40-60	•

#### Tillval tvätt

Kort	•
Blötläggning	•
Extra vatten	•
Extra sköljning	•

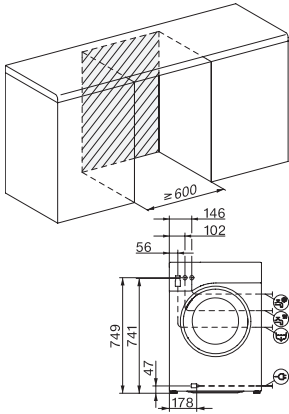
#### Säkerhet

Vattenskyddssystem	Watercontrol-System
Barnsäkring	•
Pinkod	•
Optiskt gränssnitt	•

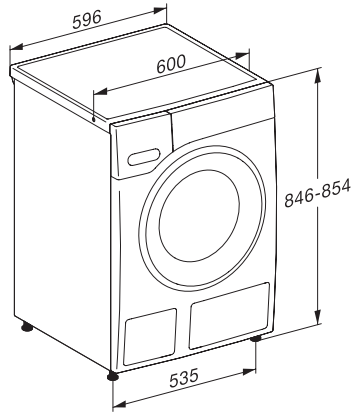
#### Tekniska data

Dimensioner, mm (bredd)	596
Dimensioner, mm (höjd)	850
Dimensioner, mm (djup)	643
Maskinens djup med öppen lucka i mm	1054
Produktdjup utan dörr (för underbyggnad) i mm	600
Vikt, kg	80
Total anslutningseffekt, KW	2,10-2,40
Spänning i V	220-240
Säkring i A	10
Frekvens i Hz	50
Längd anslutningskabel, m	2

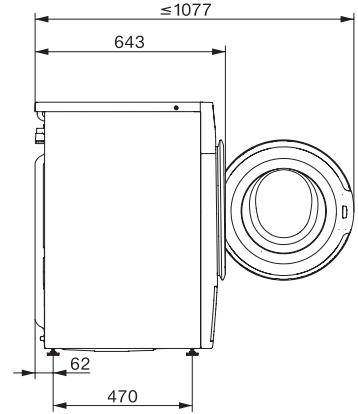
WWA120 WCS 8kg Active  
W1 frontmatad tvättmaskin:  
A -10 %\* | 8 kg | 1400 v/min | CapDosing | skonrumma | AddLoad



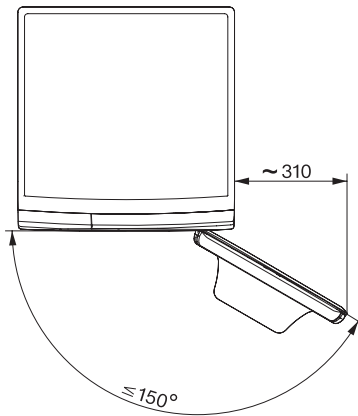
W1 drawing, faccia 5 degree, measures in mm



W1 drawing, faccia 5 degree, measures in mm



W1 drawing, faccia 5 degree, measures in mm



W1 drawing, faccia 5 degree, measures in mm