

WWG880 WCS PWash&TDos&Steam

W1 frontmatad tvättmaskin:

A -20 %* | 9 kg | 1400 v/min | SteamCare | Automatisk dosering | QuickPowerWash



- Byggda för 20 år perfekt tvättvård*
- Spara ännu mer energi med A -20 %**
- SteamCare reducerar stryktiden med upp till 50 % och fräschar upp dina kläder
- Exakt och automatisk tvättmedelsdosering med TwinDos®***
- QuickPowerWash ger effektiva och snabba resultat på bara 49 minuter****

* Under utvecklingsfasen för tvättmaskinserie W1 har Miele testat modeller och kärnkomponenter med 5000 tvättar (= 5 tvättar per vecka under 50 veckor per år) i olika program. Mer: miele.com/20years

** 20 % energisnålare än gränsvärdet (52) för energieffektivitetsklass A.

*** För exklusiv användning med Miele UltraPhase-tvättmedel.

**** Detta gäller alla Miele tvättmaskiner som gör det möjligt med implementering av de process- och maskintekniska parametrar som beskrivs i sammanfattningen av testrapporten WL 1110/18.



EAN: 4002516862024 / Materialnummer: 12706870 /

Gamla materialnummer: 11WG8801NDS

Konstruktion	
Side-by-Side	•
Kan skjutas in under bänkskiva	•
Luckuphängning	höger
Centrifugering	
Max. centrifugeringsvarvtal	1400
Design	
Färg på produkten	Lotusvit
Manöverpanelsfärg	Lotusvit
Färg vridknapp	Lotusvit/kromring
Display	DirectSensor vit, 7-segment
Skonsam textilvård	
Tvättmängd, kg	9,0
Användarkomfort	
Anslutning till Miele@home	•
Effektivitet och hållbarhet	
Energieffektivitetsklass (A – G)	A
Energisnålare än gränsvärdet (52) för energieffektivitetsklass A	20%
Viktad energiförbrukning per 100 driftcykler för tvättcykeln i kWh	40
Viktad vattenförbrukning per driftcykel i liter	50
Centrifugeringseffektivitetsklass (A – G)	B
Ljudnivåklass (vid centrifugering) (A – D)	A
Ljudnivå vid centrifugering i dB(A) re 1 pW	72
Programlängd "ECO 40–60" vid nominell kapacitet	229
Anslutningseffekt i fränläge i W	0,40
Anslutningseffekt i nätverksanslutet standbyläge i W	0,80
Tvättprogram	
QuickPowerWash	•
Bomull	•
Bomull med förtvätt	•
Strykfri tvätt	•
Fintvätt	•
Skjortor	•
Ylle (handtvätt)	•
Express 20	•
Refresh (ånga)	•
Tömning/Centrifugering	•
ECO 40–60	•
Säkerhet	
Vattenskyddssystem	Watercontrol-System
Tekniska data	
Dimensioner, mm (bredd)	596
Dimensioner, mm (höjd)	850
Dimensioner, mm (djup)	643
Maskinens djup med öppen lucka i mm	1077
Vikt, kg	80

WWG880 WCS PWash&TDos&Steam

W1 frontmatad tvättmaskin:

A -20%* | 9 kg 1400 v/min | SteamCare | Automatisk dosering | QuickPowerWash



EAN: 4002516862024 / Materialnummer: 12706870 /

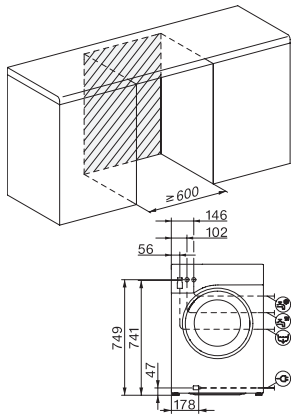
Gamla materialnummer: 11WG8801NDS

Total anslutningseffekt, KW	2,10-2,40
Spänning i V	220-240
Säkring i A	10
Frekvens i Hz	50
Längd anslutningskabel, m	2
Medföljande tillbehör	
UltraPhase 1 + 2	•
Värdekupong för 5 patroner Miele UltraPhase	•

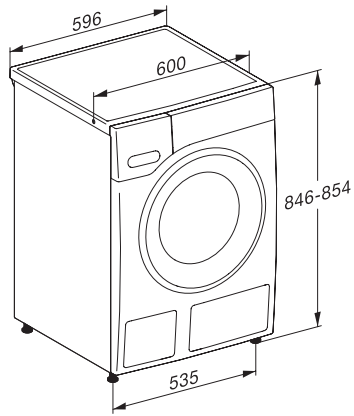
WWG880 WCS PWash&TDos&Steam

W1 frontmatad tvättmaskin:

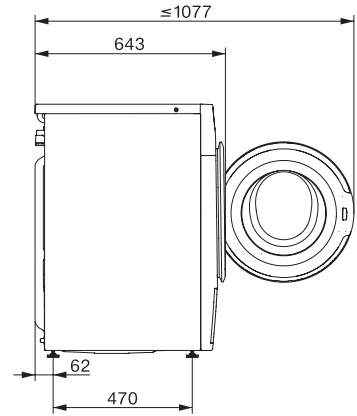
A -20 %* | 9 kg 1400 v/min | SteamCare | Automatisk dosering | QuickPowerWash



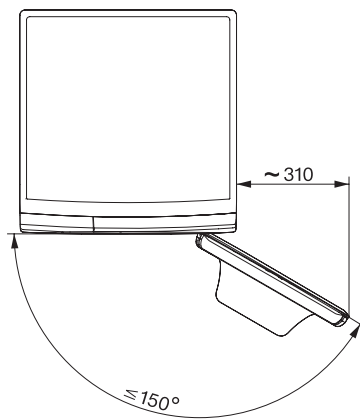
W1 drawing, facia 5 degree, measures in mm



W1 drawing, facia 5 degree, measures in mm



W1 drawing, facia 5 degree, measures in mm



W1 drawing, facia 5 degree, measures in mm