


PW 6323 [EL WEK]

Hygienewaschmaschine, elektrobeheizt

in Trennwandausführung für Senioren- und Pflegeheime sowie Krankenhäuser.



- Trommelvolumen 320 l, Füllgewicht 32,0 kg
- Große Programmvierfalt – spezielle Desinfektionsprogramme
- Schonende Wäschepflege dank Miele Schontrommel
- Besonders effizient – niedriger Wasser- und Energieverbrauch
- Optimale Schleudерergebnisse – Restfeuchte 41 %*, g-Faktor 360

* Restfeuchteangabe bezogen auf Warmspülen im letzten Spülgang.


EAN: 4002516446491 / Materialnummer: 11813010 / Alte Materialnummer: 51632305ZER

| Bauform und Ausführung | |
|---|----------------------|
| Bauform | Hygienewaschmaschine |
| Linie | Professional |
| Front | Eisengrau |
| Füllverhältnis | 1:10 |
| Beladungsmenge in kg | 32,0 |
| Trommelvolumen in l | 320 |
| Türöffnung [B] in mm reine Seite | 352 |
| Türöffnung [H] in mm reine Seite | 593 |
| Türöffnung [B] in mm unreine Seite | 352 |
| Türöffnung [H] in mm unreine Seite | 593 |
| Türöffnungswinkel in Grad | 153 |
| Wartungsfreier Motor mit Frequenzumrichter | • |
| Schontrommel | • |
| Anwendung | |
| Geeignet für Senioren- und Pflegeheime | • |
| Geeignet für das Facility Management | • |
| Geeignet für die Wäscherei und Mangelstube | • |
| Geeignet für Feuerwehr und Rettungsdienste | • |
| Geeignet für das Krankenhaus | • |
| Leistungsdaten | |
| Geprüfte Viruswirksamkeit | • |
| Geprüfte Hygiene | • |
| Spezifischer Wasserverbrauch bei Anschluss an Warmwasser in l/kg | 10,31 |
| Spezifischer Energieverbrauch bei Anschluss an Warmwasser in kWh/kg | 0,12 |
| Programmlaufzeit bei Anschluss an Kaltwasser in Min. | 74 |
| Programmlaufzeit bei Anschluss an Warmwasser in Min. | 61 |
| Restfeuchte bei Kaltspülen in % | 47 |
| Restfeuchte bei Warmspülen in % | 41 |
| Schleuderdrehzahl in U/Min. | 975 |
| g-Faktor | 360 |
| Getestete Betriebsstunden | 30000 |
| Steuerung | |
| Steuerungstyp | Profitronic M |
| Programmierbarkeit | Frei programmierbar |
| Max. Startzeitvorwahl in h | Frei wählbar |
| Restzeitanzeige | • |
| Programmablaufanzeige | • |
| Einstellbare Displaysprachen | • |
| Grund- und Zielgruppenprogramme | |
| Grundprogramme | • |
| Programme für Hotellerie und Gastronomie | • |
| Programme für Senioren- und Pflegeheime | • |
| Programme für Textilreinigungen | • |

PW 6323 [EL WEK]

Hygienewaschmaschine, elektrobeheizt

in Trennwandausführung für Senioren- und Pflegeheime sowie Krankenhäuser.



EAN: 4002516446491 / Materialnummer: 11813010 / Alte Materialnummer: 51632305ZER

| | |
|--|---|
| Programme für Handwerksbetriebe | • |
| Programme für Feuerwehren und Rettungsdienste | • |
| Programme für Gestüte/Reiterhöfe/Reitställe | • |
| Programme für Krankenhäuser | • |
| Programme für Kosmetik-, Wellness- und Fitnessbereiche | • |

Dosierung

| | |
|---|----------|
| Einspülkasten | 4 Fächer |
| Flüssigdosiermodul (Option) | • |
| Maximale Anschlussmöglichkeiten für Dosierpumpen [Anzahl] | 12 |
| Leerstandsensierung | • |

Standard Elektroanschluss

| | |
|-----------------------|--------------------|
| Beheizungsart | Elektro |
| Elektroanschluss | 3N AC 400V 50/60HZ |
| Heizleistung in kW | 30,00 |
| Gesamtanschluss in kW | 31,00 |
| Absicherung in A | 63 |

Wasseranschluss/-ablauf

| | |
|---------------------|--------------------------------|
| Kaltwasser [Anzahl] | 2x 1/2" mit 3/4" Verschraubung |
| Warmwasser [Anzahl] | 1x 1/2" mit 3/4" Verschraubung |
| Ablaufventil | DN 70 |

Maße und Gewicht

| | |
|---|-------|
| Außenmaß, Nettohöhe in mm | 1718 |
| Außenmaß, Nettobreite in mm | 1605 |
| Außenmaß, Nettotiefe in mm | 1070 |
| Außenmaß, Bruttohöhe in mm | 1800 |
| Außenmaß, Bruttobreite in mm | 1758 |
| Außenmaß, Bruttotiefe in mm | 1138 |
| Nettogewicht in kg | 860,0 |
| Bruttogewicht in kg | 883 |
| Maximale Bodenbelastung in N/m ² | 10741 |

Emissionswerte

| | |
|--|--------------------|
| Emissions-Schalldruckpegel am Arbeitsplatz | 71 dB(A) re 20 µPa |
| Wärmeabgabe an den Raum in Mj/h | 11,20 |


Ausstattung

| | |
|---|---|
| Patentierete Vorentwässerung | • |
| Tuchaufbereitung | • |
| Unwuchtüberwachung | • |
| Temperaturüberwachung | • |
| Zwei Anzeige-Leuchten auf der reinen Seite | • |
| Automatische Trommelpositionierung und -arretierung | • |
| Spezialheizkörper | • |
| Mengenautomatik+ | • |
| Volumenstromzähler (Option) | • |
| Kommunikationsschacht | • |
| Effizientes Hochschleudern | • |
| Not-Halt-Schalter | • |
| Geräteunabhängiges Zubehör | • |

PW 6323 [EL WEK]

Hygienewaschmaschine, elektrobeheizt

in Trennwandausführung für Senioren- und Pflegeheime sowie Krankenhäuser.



EAN: 4002516446491 / Materialnummer: 11813010 / Alte Materialnummer: 51632305ZER

| | |
|---|-----|
| Effizienz und Nachhaltigkeit | |
| Recyclingquote in % | 95 |
| Anschlussmöglichkeiten | |
| Optische Schnittstelle für Servicezugang | • |
| Schnittstellenmodul RS 232 (Option) | • |
| Spitzenlastabschaltung / Energiemanagement (Option) | • |
| Betriebsdatenerfassung | • |
| Wasserrückgewinnung (Option) | • |
| Kapazitäten | |
| Synthetikbetten [Anzahl] | 4 |
| Synthetikkissen [Anzahl] | 8 |
| Federbetten [Anzahl] | 4 |
| Federkissen [Anzahl] | 8 |
| Mopps, Baumwolle, 40 cm / 190 g [Anzahl] | 168 |
| Mopps, Baumwolle, 50 cm / 220 g [Anzahl] | 145 |
| Mopps, Mikrofaser, 40 cm / 120 g [Anzahl] | 267 |
| Mopps, Mikrofaser, 50 cm / 170 g [Anzahl] | 188 |
| Normen, Prüf- und Kennzeichen | |
| CE | • |
| VDE-EMC | • |
| Spritzwasserschutz IP X4 | • |
| UKCA | • |
| WEEE | • |
| Maschinenrichtlinienkonform nach 2006/42/EG | • |