


PW 6163 [Dual WEK]

Hygienewaschmaschine, Dampf direkt-/elektrobeheizt

in Trennwandausführung für Senioren- und Pflegeheime sowie Krankenhäuser.



EAN: 4002516446972 / Materialnummer: 11812850 / Alte Materialnummer: 51616354ZER

- Trommelvolumen 160 l, Füllgewicht 16.0 kg
- Große Programmvierfalt – spezielle Desinfektionsprogramme
- Schonende Wäschepflege dank Miele Schontrommel
- Besonders effizient – niedriger Wasser- und Energieverbrauch
- Optimale Schleuderergebnisse – Restfeuchte 46 %^{*}, g-Faktor 400


^{*} Restfeuchteangabe bezogen auf Warmspülen im letzten Spülgang.

Bauform und Ausführung	
Bauform	Hygienewaschmaschine
Linie	Professional
Front	Eisengrau
Füllverhältnis	1:10
Beladungsmenge in kg	16,0
Trommelvolumen in l	160
Türöffnung [B] in mm reine Seite	352
Türöffnung [H] in mm reine Seite	366
Türöffnung [B] in mm unreine Seite	352
Türöffnung [H] in mm unreine Seite	366
Türöffnungswinkel in Grad	153
Wartungsfreier Motor mit Frequenzumrichter	•
Schontrommel	•
Anwendung	
Geeignet für Senioren- und Pflegeheime	•
Geeignet für das Facility Management	•
Geeignet für die Wäscherei und Mangelstube	•
Geeignet für Feuerwehr und Rettungsdienste	•
Geeignet für das Krankenhaus	•
Leistungsdaten	
Geprüfte Viruswirksamkeit	•
Geprüfte Hygiene	•
Spezifischer Wasserverbrauch bei Anschluss an Warmwasser in l/kg	9,63
Spezifischer Energieverbrauch bei Anschluss an Warmwasser in kWh/kg	0,13
Programmlaufzeit bei Anschluss an Kaltwasser in Min.	55
Programmlaufzeit bei Anschluss an Warmwasser in Min.	51
Restfeuchte bei Kaltspülen in %	48
Restfeuchte bei Warmspülen in %	46
Schleuderdrehzahl in U/Min.	1025
g-Faktor	400
Getestete Betriebsstunden	30000
Steuerung	
Steuerungstyp	Profitronic M
Programmierbarkeit	Frei programmierbar
Max. Startzeitvorwahl in h	Frei wählbar
Restzeitanzeige	•
Programmablaufanzeige	•
Einstellbare Displaysprachen	•
Grund- und Zielgruppenprogramme	
Grundprogramme	•
Programme für Hotellerie und Gastronomie	•
Programme für Senioren- und Pflegeheime	•
Programme für das Facility Management	•

PW 6163 [Dual WEK]

Hygienewaschmaschine, Dampf direkt-/elektrobeheizt

in Trennwandausführung für Senioren- und Pflegeheime sowie Krankenhäuser.




EAN: 4002516446972 / Materialnummer: 11812850 / Alte Materialnummer: 51616354ZER

Programme für Textilreinigungen	•
Programme für Handwerksbetriebe	•
Programme für Feuerwehren und Rettungsdienste	•
Programme für Gestüte/Reiterhöfe/Reitställe	•
Programme für Krankenhäuser	•
Programme für Kosmetik-, Wellness- und Fitnessbereiche	•
Dosierung	
Einspülkasten	4 Fächer
Flüssigdosiermodul (Option)	•
Maximale Anschlussmöglichkeiten für Dosierpumpen [Anzahl]	12
Leerstandsensierung	•
Standard Elektroanschluss	
Beheizungsart	Dualbeheizung (Dampf direkt/el)
Elektroanschluss	3N AC 400V 50/60HZ
Heizleistung in kW	15,00
Heizleistung Dampf in kW	29,00
Gesamtanschluss in kW	18,00
Absicherung in A	25
Wasseranschluss/-ablauf	
Kaltwasser [Anzahl]	2x 1/2" mit 3/4" Verschraubung
Warmwasser [Anzahl]	1x 1/2" mit 3/4" Verschraubung
Ablaufventil	DN 70
Maße und Gewicht	
Außenmaß, Nettohöhe in mm	1718
Außenmaß, Nettobreite in mm	1153
Außenmaß, Nettotiefe in mm	1070
Außenmaß, Bruttohöhe in mm	1800
Außenmaß, Bruttobreite in mm	1310
Außenmaß, Bruttotiefe in mm	1138
Nettogewicht in kg	634,5
Bruttogewicht in kg	653
Maximale Bodenbelastung in N/m ²	7482
Emissionswerte	
Emissions-Schalldruckpegel am Arbeitsplatz	70 dB(A) re 20 µPa
Wärmeabgabe an den Raum in Mj/h	6,50
Ausstattung	
Patentierete Vorentwässerung	•
Tuchaufbereitung	•
Unwuchtüberwachung	•
Temperaturüberwachung	•
Zwei Anzeige-Leuchten auf der reinen Seite	•
Automatische Trommelpositionierung und -arretierung	•
Spezialheizkörper	•
Mengenautomatik+	•
Volumenstromzähler (Option)	•
Kommunikationsschacht	•
Effizientes Hochschleudern	•

PW 6163 [Dual WEK]

Hygienewaschmaschine, Dampf direkt-/elektrobeheizt

in Trennwandausführung für Senioren- und Pflegeheime sowie Krankenhäuser.



EAN: 4002516446972 / Materialnummer: 11812850 / Alte Materialnummer: 51616354ZER

Not-Halt-Schalter	•
Geräteunabhängiges Zubehör	•
Effizienz und Nachhaltigkeit	
Recyclingquote in %	95
Anschlussmöglichkeiten	
Optische Schnittstelle für Servicezugang	•
Schnittstellenmodul RS 232 (Option)	•
Spitzenlastabschaltung / Energiemanagement (Option)	•
Betriebsdatenerfassung	•
Wasserrückgewinnung (Option)	•
Kapazitäten	
Synthetikbetten [Anzahl]	2
Synthetikkissen [Anzahl]	4
Federbetten [Anzahl]	2
Federkissen [Anzahl]	4
Mopps, Baumwolle, 40 cm / 190 g [Anzahl]	84
Mopps, Baumwolle, 50 cm / 220 g [Anzahl]	73
Mopps, Mikrofaser, 40 cm / 120 g [Anzahl]	133
Mopps, Mikrofaser, 50 cm / 170 g [Anzahl]	94
Normen, Prüf- und Kennzeichen	
CE	•
VDE-EMC	•
VDE	•
Spritzwasserschutz IP X4	•
WEEE	•
Maschinenrichtlinienkonform nach 2006/42/EG	•