


PW 6323 [EL WEK MF]

Hygienewaschmaschine, elektrobeheizt

in Trennwandausführung für Senioren- und Pflegeheime sowie Krankenhäuser.



- Trommelvolumen 320 l , Füllgewicht 32.0 kg
- Komfortable Flüssigdosierung & Spezial-Desinfektionsprogramme *
- Höchste Miele Qualität – Schontrommel und Edelstahlfronten
- Sehr effizient dank niedriger Verbräuche & Spitzenlastabschaltung
- Optimale Schleudерergebnisse – Restfeuchte 41 % **, g-Faktor 360

* Für ein optimales Einspülen von flüssigen Medien ist das Flüssigdosiermodul mit einem zusätzlichen Kaltwasseranschluss ausgestattet.

** Restfeuchteangabe bezogen auf Warmspülen im letzten Spülgang.


EAN: 4002516447221 / Materialnummer: 11813040 / Alte Materialnummer: 51632307ZER

Bauform und Ausführung	
Bauform	Hygienewaschmaschine
Linie	Professional
Front	Edelstahl
Füllverhältnis	1:10
Beladungsmenge in kg	32,0
Trommelvolumen in l	320
Türöffnung [B] in mm reine Seite	352
Türöffnung [H] in mm reine Seite	593
Türöffnung [B] in mm unreine Seite	352
Türöffnung [H] in mm unreine Seite	593
Türöffnungswinkel in Grad	153
Wartungsfreier Motor mit Frequenzumrichter	•
Schontrommel	•
Anwendung	
Geeignet für Senioren- und Pflegeheime	•
Geeignet für das Facility Management	•
Geeignet für die Wäscherei und Mangelstube	•
Geeignet für Feuerwehr und Rettungsdienste	•
Geeignet für das Krankenhaus	•
Leistungsdaten	
Geprüfte Viruswirksamkeit	•
Geprüfte Hygiene	•
Spezifischer Wasserverbrauch bei Anschluss an Warmwasser in l/kg	10,31
Spezifischer Energieverbrauch bei Anschluss an Warmwasser in kWh/kg	0,12
Programmlaufzeit bei Anschluss an Kaltwasser in Min.	74
Programmlaufzeit bei Anschluss an Warmwasser in Min.	61
Restfeuchte bei Kaltspülen in %	47
Restfeuchte bei Warmspülen in %	41
Schleuderdrehzahl in U/Min.	975
g-Faktor	360
Getestete Betriebsstunden	30000
Steuerung	
Steuerungstyp	Profitronic M
Programmierbarkeit	Frei programmierbar
Max. Startzeitvorwahl in h	Frei wählbar
Restzeitanzeige	•
Programmablaufanzeige	•
Einstellbare Displaysprachen	•
Grund-/ Zielgruppenprogramme	
Grundprogramme	•
Programme für Hotellerie und Gastronomie	•
Programme für Senioren- und Pflegeheime	•
Programme für Textilreinigungen	•
Programme für Handwerksbetriebe	•
Programme für Feuerwehren und Rettungsdienste	•
Programme für Gestüte/Reiterhöfe/Reitställe	•
Programme für Krankenhäuser	•

PW 6323 [EL WEK MF]

Hygienewaschmaschine, elektrobeheizt

in Trennwandausführung für Senioren- und Pflegeheime sowie Krankenhäuser.



EAN: 4002516447221 / Materialnummer: 11813040 / Alte Materialnummer: 51632307ZER

Programme für Kosmetik-, Wellness- und Fitnessbereiche •

Dosierung

Einspülkasten	4 Fächer
Flüssigdosiermodul	•
Maximale Anschlussmöglichkeiten für Dosierpumpen [Anzahl]	12
Leerstandsensierung	•

Standard Elektroanschluss

Beheizungsart	Elektro
Elektroanschluss	3N AC 400V 50/60HZ
Heizleistung in kW	30,00
Gesamtanschluss in kW	31,00
Absicherung in A	63

Wasseranschluss/-ablauf

Kaltwasser [Anzahl]	2x 1/2" mit 3/4" Verschraubung
Warmwasser [Anzahl]	1x 1/2" mit 3/4" Verschraubung
Ablaufventil	DN 70

Maße und Gewicht

Außenmaß, Nettohöhe in mm	1718
Außenmaß, Nettobreite in mm	1605
Außenmaß, Nettotiefe in mm	1070
Außenmaß, Bruttohöhe in mm	1800
Außenmaß, Bruttobreite in mm	1758
Außenmaß, Bruttotiefe in mm	1138
Nettogewicht in kg	860,0
Bruttogewicht in kg	878
Maximale Bodenbelastung in N/m ²	10741

Emissionswerte

Emissions-Schalldruckpegel am Arbeitsplatz	71 dB(A) re 20 µPa
Wärmeabgabe an den Raum in Mj/h	11,20

Ausstattung

Patentierete Vorentwässerung	•
Tuchaufbereitung	•
Unwuchtüberwachung	•
Temperaturüberwachung	•
2. Display auf der reinen Seite	•
Automatische Trommelpositionierung und -arretierung	•
Spezialheizkörper	•
Mengenautomatik+	•
Volumenstromzähler (Option)	•
Kommunikationsschacht	•
Effizientes Hochschleudern	•
Not-Halt-Schalter	•
Geräteunabhängiges Zubehör	•

Effizienz und Nachhaltigkeit

Recyclingquote in %	95
---------------------	----


Anschlussmöglichkeiten

Optische Schnittstelle für Servicezugang	•
Schnittstellenmodul RS 232 (Option)	•

PW 6323 [EL WEK MF]

Hygienewaschmaschine, elektrobeheizt

in Trennwandausführung für Senioren- und Pflegeheime sowie Krankenhäuser.



EAN: 4002516447221 / Materialnummer: 11813040 / Alte Materialnummer: 51632307ZER

Spitzenlastabschaltung / Energiemanagement	•
Betriebsdatenerfassung	•
Wasserrückgewinnung (Option)	•
Kapazitäten	
Synthetikbetten [Anzahl]	4
Synthetikkissen [Anzahl]	8
Federbetten [Anzahl]	4
Federkissen [Anzahl]	8
Mopps, Baumwolle, 40 cm / 190 g [Anzahl]	168
Mopps, Baumwolle, 50 cm / 220 g [Anzahl]	145
Mopps, Mikrofaser, 40 cm / 120 g [Anzahl]	267
Mopps, Mikrofaser, 50 cm / 170 g [Anzahl]	188
Normen, Prüf- und Kennzeichen	
CE	•
VDE-EMC	•
Spritzwasserschutz IP X4	•
WEEE	•
Maschinenrichtlinienkonform nach 2006/42/EG	•