


PW 6323 [D ind. WEK]

Hygienewaschmaschine, dampfbeheizt (indirekt)

in Trennwandausführung für Senioren- und Pflegeheime sowie Krankenhäuser.



- Trommelvolumen 320 l, Füllgewicht 32,0 kg
- Große Programmvierfalt – spezielle Desinfektionsprogramme
- Schonende Wäschepflege dank Miele Schontrummel
- Besonders effizient – niedriger Wasser- und Energieverbrauch
- Optimale Schleudrergebnisse – Restfeuchte 41 %*, g-Faktor 360

* Restfeuchteangabe bezogen auf Warmspülen im letzten Spülgang.


EAN-Nr.: 4002516447276 / Materialnummer: 11813090 /
Alte Materialnummer: 51632344ZER

Bauform und Ausführung	
Bauform	Hygienewaschmaschine
Linie	Professional
Front	Octoblau
Füllverhältnis	1:10
Beladungsmenge in kg	32,0
Trommelvolumen in l	320
Türöffnung [B] in mm reine Seite	352
Türöffnung [H] in mm reine Seite	593
Türöffnung [B] in mm unreine Seite	352
Türöffnung [H] in mm unreine Seite	593
Türöffnungswinkel in Grad	153
Wartungsfreier Motor mit Frequenzumrichter	•
Schontrummel	•
Anwendung	
Geeignet für Senioren- und Pflegeheime	•
Geeignet für das Facility Management	•
Geeignet für die Wäscherei und Mangelstube	•
Geeignet für Feuerwehr und Rettungsdienste	•
Geeignet für das Krankenhaus	•
Leistungsdaten	
Geprüfte Viruswirksamkeit	•
Geprüfte Hygiene	•
Spezifischer Wasserverbrauch bei Anschluss an Warmwasser in l/kg	10,31
Spezifischer Energieverbrauch bei Anschluss an Warmwasser in kWh/kg	0,12
Programmlaufzeit bei Anschluss an Kaltwasser in Min.	67
Programmlaufzeit bei Anschluss an Warmwasser in Min.	58
Restfeuchte bei Kaltspülen in %	47
Restfeuchte bei Warmspülen in %	41
Schleuderdrehzahl in U/Min.	975
g-Faktor	360
Getestete Betriebsstunden	30000
Steuerung	
Steuerungstyp	Profitronic M
Programmierbarkeit	Frei programmierbar
Max. Startzeitvorwahl in h	Frei wählbar
Restzeitanzeige	•
Programmablaufanzeige	•
Einstellbare Displaysprachen	•
Grund-/ Zielgruppenprogramme	
Grundprogramme	•
Programme für Hotellerie und Gastronomie	•
Programme für Senioren- und Pflegeheime	•
Programme für Textilreinigungen	•

PW 6323 [D ind. WEK]

Hygienewaschmaschine, dampfbeheizt (indirekt)

in Trennwandausführung für Senioren- und Pflegeheime sowie Krankenhäuser.



EAN-Nr.: 4002516447276 / Materialnummer: 11813090 /

Alte Materialnummer: 51632344ZER

Programme für Handwerksbetriebe •

Programme für Feuerwehren und Rettungsdienste •

Programme für Gestüte/Reiterhöfe/Reitställe •

Programme für Krankenhäuser •

Programme für Kosmetik-, Wellness- und Fitnessbereiche •

Dosierung

Einspülkasten 4 Fächer

Flüssigdosiermodul (Option) •

Maximale Anschlussmöglichkeiten für Dosierpumpen [Anzahl] 12

Leerstandsensierung •

Standard Elektroanschluss

Beheizungsart Dampf indirekt

Elektroanschluss 3N AC 400V 50/60HZ

Heizleistung Dampf in kW 50,00

Gesamtanschluss in kW 4,30

Absicherung in A 16

Wasseranschluss/-ablauf

Kaltwasser [Anzahl] 2x 1/2" mit 3/4" Verschraubung

Warmwasser [Anzahl] 1x 1/2" mit 3/4" Verschraubung

Ablaufventil DN 70

Maße und Gewicht

Außenmaß, Nettohöhe in mm 1718

Außenmaß, Nettobreite in mm 1605

Außenmaß, Nettotiefe in mm 1070

Außenmaß, Bruttohöhe in mm 1800

Außenmaß, Bruttobreite in mm 1758

Außenmaß, Bruttotiefe in mm 1138

Nettogewicht in kg 860,0

Bruttogewicht in kg 878

Maximale Bodenbelastung in N/m² 10741

Emissionswerte

Emissions-Schalldruckpegel am Arbeitsplatz 71 dB(A) re 20 µPa

Wärmeabgabe an den Raum in Mj/h 11,20

Ausstattung

Patentierete Vorentwässerung •

Tuchaufbereitung •

Unwuchtüberwachung •

Temperaturüberwachung •

Zwei Anzeige-Leuchten auf der reinen Seite •

Automatische Trommelpositionierung und -arretierung •

Spezialheizkörper •

Mengenautomatik+ •

Volumenstromzähler (Option) •

Kommunikationsschacht •

Effizientes Hochschleudern •


Not-Halt-Schalter •

Geräteunabhängiges Zubehör •

PW 6323 [D ind. WEK]

Hygienewaschmaschine, dampfbeheizt (indirekt)

in Trennwandausführung für Senioren- und Pflegeheime sowie Krankenhäuser.



EAN-Nr.: 4002516447276 / Materialnummer: 11813090 /
Alte Materialnummer: 51632344ZER

Effizienz und Nachhaltigkeit	
Recyclingquote in %	95
Anschlussmöglichkeiten	
Optische Schnittstelle für Servicezugang	•
Schnittstellenmodul RS 232 (Option)	•
Spitzenlastabschaltung / Energiemanagement (Option)	•
Betriebsdatenerfassung	•
Wasserrückgewinnung (Option)	•
Kapazitäten	
Synthetikbetten [Anzahl]	4
Synthetikkissen [Anzahl]	8
Federbetten [Anzahl]	4
Federkissen [Anzahl]	8
Mopps, Baumwolle, 40 cm / 190 g [Anzahl]	168
Mopps, Baumwolle, 50 cm / 220 g [Anzahl]	145
Mopps, Mikrofaser, 40 cm / 120 g [Anzahl]	267
Mopps, Mikrofaser, 50 cm / 170 g [Anzahl]	188
Normen, Prüf- und Kennzeichen	
CE	•
VDE-EMC	•
Spritzwasserschutz IP X4	•
WEEE	•
EAC	•
Maschinenrichtlinienkonform nach 2006/42/EG	•