


PW 6323 [EL MF]

Hygienewaschmaschine, elektrobeheizt

in Trennwandausführung für Senioren- und Pflegeheime sowie Krankenhäuser.



- Trommelvolumen 320 l, Füllgewicht 32,0 kg
- Komfortable Flüssigdosierung & Spezial-Desinfektionsprogramme*
- Schonende Wäschepflege dank Miele Schontrummel
- Besonders effizient – niedriger Wasser- und Energieverbrauch
- Optimale Schleudерergebnisse – Restfeuchte 41 %**, g-Faktor 360

* Für ein optimales Einspülen von flüssigen Medien ist das Flüssigdosiermodul mit einem zusätzlichen Kaltwasseranschluss ausgestattet.

** Restfeuchteangabe bezogen auf Warmspülen im letzten Spülgang.


EAN-Nr.: 4002516447238 / Materialnummer: 11813050 /
Alte Materialnummer: 51632308ZER

Bauform und Ausführung	
Bauform	Hygienewaschmaschine
Linie	Professional
Front	Eisengrau
Füllverhältnis	1:10
Beladungsmenge in kg	32,0
Trommelvolumen in l	320
Türöffnung [B] in mm reine Seite	352
Türöffnung [H] in mm reine Seite	593
Türöffnung [B] in mm unreine Seite	352
Türöffnung [H] in mm unreine Seite	593
Türöffnungswinkel in Grad	153
Wartungsfreier Motor mit Frequenzumrichter	•
Schontrummel	•
Anwendung	
Geeignet für Senioren- und Pflegeheime	•
Geeignet für das Facility Management	•
Geeignet für die Wäscherei und Mangelstube	•
Geeignet für Feuerwehr und Rettungsdienste	•
Geeignet für das Krankenhaus	•
Leistungsdaten	
Geprüfte Viruswirksamkeit	•
Geprüfte Hygiene	•
Spezifischer Wasserverbrauch bei Anschluss an Warmwasser in l/kg	10,31
Spezifischer Energieverbrauch bei Anschluss an Warmwasser in kWh/kg	0,12
Programmlaufzeit bei Anschluss an Warmwasser in Min.	61
Restfeuchte bei Kaltspülen in %	47
Restfeuchte bei Warmspülen in %	41
Schleuderdrehzahl in U/Min.	975
g-Faktor	360
Getestete Betriebsstunden	30000
Steuerung	
Steuerungstyp	Profitronic M
Programmierbarkeit	Frei programmierbar
Max. Startzeitvorwahl in h	Frei wählbar
Restzeitanzeige	•
Programmablaufanzeige	•
Einstellbare Displaysprachen	•
Grund-/ Zielgruppenprogramme	
Grundprogramme	•
Programme für Hotellerie und Gastronomie	•
Programme für Senioren- und Pflegeheime	•
Programme für Textilreinigungen	•
Programme für Handwerksbetriebe	•

PW 6323 [EL MF]

Hygienewaschmaschine, elektrobeheizt

in Trennwandausführung für Senioren- und Pflegeheime sowie Krankenhäuser.



EAN-Nr.: 4002516447238 / Materialnummer: 11813050 /

Alte Materialnummer: 51632308ZER

Programme für Feuerwehren und Rettungsdienste	•
---	---

Programme für Gestüte/Reiterhöfe/Reitställe	•
---	---

Programme für Krankenhäuser	•
-----------------------------	---

Programme für Kosmetik-, Wellness- und Fitnessbereiche	•
--	---

Dosierung

Flüssigdosiermodul	•
--------------------	---

Maximale Anschlussmöglichkeiten für Dosierpumpen [Anzahl]	12
---	----

Leerstandsensierung	•
---------------------	---

Standard Elektroanschluss

Beheizungsart	Elektro
---------------	---------

Elektroanschluss	3N AC 400V 50/60HZ
------------------	--------------------

Heizleistung in kW	30,00
--------------------	-------

Gesamtanschluss in kW	31,00
-----------------------	-------

Absicherung in A	63
------------------	----

Wasseranschluss/-ablauf

Kaltwasser [Anzahl]	2x 1/2" mit 3/4" Verschraubung
---------------------	--------------------------------

Warmwasser [Anzahl]	1x 1/2" mit 3/4" Verschraubung
---------------------	--------------------------------

Ablaufventil	DN 70
--------------	-------

Maße und Gewicht

Außenmaß, Nettohöhe in mm	1718
---------------------------	------

Außenmaß, Nettobreite in mm	1605
-----------------------------	------

Außenmaß, Nettotiefe in mm	1070
----------------------------	------

Außenmaß, Bruttohöhe in mm	1800
----------------------------	------

Außenmaß, Bruttobreite in mm	1758
------------------------------	------

Außenmaß, Bruttotiefe in mm	1138
-----------------------------	------

Nettogewicht in kg	860,0
--------------------	-------

Bruttogewicht in kg	878
---------------------	-----

Maximale Bodenbelastung in N/m ²	10741
---	-------

Emissionswerte

Emissions-Schalldruckpegel am Arbeitsplatz	71 dB(A) re 20 µPa
--	--------------------

Wärmeabgabe an den Raum in Mj/h	11,20
---------------------------------	-------

Ausstattung

Patentierete Vorentwässerung	•
------------------------------	---

Tuchaufbereitung	•
------------------	---

Unwuchtüberwachung	•
--------------------	---

Temperaturüberwachung	•
-----------------------	---

Zwei Anzeige-Leuchten auf der reinen Seite	•
--	---

Automatische Trommelpositionierung und -arretierung	•
---	---

Spezialheizkörper	•
-------------------	---

Mengenautomatik+	•
------------------	---

Volumenstromzähler (Option)	•
-----------------------------	---

Kommunikationsschacht	•
-----------------------	---

Effizientes Hochschleudern	•
----------------------------	---

Not-Halt-Schalter	•
-------------------	---

Geräteunabhängiges Zubehör	•
----------------------------	---


Effizienz und Nachhaltigkeit

Recyclingquote in %	95
---------------------	----

PW 6323 [EL MF]

Hygienewaschmaschine, elektrobeheizt

in Trennwandausführung für Senioren- und Pflegeheime sowie Krankenhäuser.



EAN-Nr.: 4002516447238 / Materialnummer: 11813050 /

Alte Materialnummer: 51632308ZER

Anschlussmöglichkeiten

Optische Schnittstelle für Servicezugang

•

Schnittstellenmodul RS 232 (Option)

•

Spitzenlastabschaltung / Energiemanagement

•

Betriebsdatenerfassung

•

Wasserrückgewinnung (Option)

•

Kapazitäten

Synthetikbetten [Anzahl]

4

Synthetikkissen [Anzahl]

8

Federbetten [Anzahl]

4

Federkissen [Anzahl]

8

Mopps, Baumwolle, 40 cm / 190 g [Anzahl]

168

Mopps, Baumwolle, 50 cm / 220 g [Anzahl]

145

Mopps, Mikrofaser, 40 cm / 120 g [Anzahl]

267

Mopps, Mikrofaser, 50 cm / 170 g [Anzahl]

188

Normen, Prüf- und Kennzeichen

CE

•

VDE-EMC

•

Spritzwasserschutz IP X4

•

WEEE

•

Maschinenrichtlinienkonform nach 2006/42/EG

•