


PW 6163 [EL WEK]

Hygienewaschmaschine, elektrobeheizt

in Trennwandausführung für Senioren- und Pflegeheime sowie Krankenhäuser.



- Trommelvolumen 160 l , Füllgewicht 16.0 kg
- Große Programmvierfalt – spezielle Desinfektionsprogramme
- Schonende Wäschepflege dank Miele Schontrommel
- Besonders effizient – niedriger Wasser- und Energieverbrauch
- Optimale Schleuderergebnisse – Restfeuchte 46 %<sup>\*</sup>, g-Faktor 400

<sup>\*</sup> Restfeuchteangabe bezogen auf Warmspülen im letzten Spülgang.


EAN-Nr.: 4002516446569 / Materialnummer: 11812720 /  
Alte Materialnummer: 51616305ZER

<b>Bauform und Ausführung</b>	
Bauform	Hygienewaschmaschine
Linie	Professional
Front	Eisengrau
Füllverhältnis	1:10
Beladungsmenge in kg	16,0
Trommelvolumen in l	160
Türöffnung [B] in mm reine Seite	352
Türöffnung [H] in mm reine Seite	366
Türöffnung [B] in mm unreine Seite	352
Türöffnung [H] in mm unreine Seite	366
Türöffnungswinkel in Grad	153
Wartungsfreier Motor mit Frequenzumrichter	•
Schontrommel	•
<b>Anwendung</b>	
Geeignet für Senioren- und Pflegeheime	•
Geeignet für das Facility Management	•
Geeignet für die Wäscherei und Mangelstube	•
Geeignet für Feuerwehr und Rettungsdienste	•
Geeignet für das Krankenhaus	•
<b>Leistungsdaten</b>	
Geprüfte Viruswirksamkeit	•
Geprüfte Hygiene	•
Spezifischer Wasserverbrauch bei Anschluss an Warmwasser in l/kg	9,63
Spezifischer Energieverbrauch bei Anschluss an Warmwasser in kWh/kg	0,13
Programmlaufzeit bei Anschluss an Kaltwasser in Min.	63
Programmlaufzeit bei Anschluss an Warmwasser in Min.	55
Restfeuchte bei Kaltspülen in %	48
Restfeuchte bei Warmspülen in %	46
Schleuderdrehzahl in U/Min.	1025
g-Faktor	400
Getestete Betriebsstunden	30000
<b>Steuerung</b>	
Steuerungstyp	Profitronic M
Programmierbarkeit	Frei programmierbar
Max. Startzeitvorwahl in h	Frei wählbar
Restzeitanzeige	•
Programmablaufanzeige	•
Einstellbare Displaysprachen	•
<b>Grund-/ Zielgruppenprogramme</b>	
Grundprogramme	•
Programme für Hotellerie und Gastronomie	•
Programme für Senioren- und Pflegeheime	•
Programme für das Facility Management	•

PW 6163 [EL WEK]

Hygienewaschmaschine, elektrobeheizt

in Trennwandausführung für Senioren- und Pflegeheime sowie Krankenhäuser.



EAN-Nr.: 4002516446569 / Materialnummer: 11812720 /


Alte Materialnummer: 51616305ZER

Programme für Textilreinigungen	•
Programme für Handwerksbetriebe	•
Programme für Feuerwehren und Rettungsdienste	•
Programme für Gestüte/Reiterhöfe/Reitställe	•
Programme für Krankenhäuser	•
Programme für Kosmetik-, Wellness- und Fitnessbereiche	•
<b>Dosierung</b>	
Einspülkasten	4 Fächer
Flüssigdosiermodul (Option)	•
Maximale Anschlussmöglichkeiten für Dosierpumpen [Anzahl]	12
Leerstandsensierung	•
<b>Standard Elektroanschluss</b>	
Beheizungsart	Elektro
Elektroanschluss	3N AC 400V 50/60HZ
Heizleistung in kW	15,00
Gesamtanschluss in kW	18,00
Absicherung in A	25
<b>Wasseranschluss/-ablauf</b>	
Kaltwasser [Anzahl]	2x 1/2" mit 3/4" Verschraubung
Warmwasser [Anzahl]	1x 1/2" mit 3/4" Verschraubung
Ablaufventil	DN 70
<b>Maße und Gewicht</b>	
Außenmaß, Nettohöhe in mm	1718
Außenmaß, Nettobreite in mm	1153
Außenmaß, Nettotiefe in mm	1070
Außenmaß, Bruttohöhe in mm	1800
Außenmaß, Bruttobreite in mm	1310
Außenmaß, Bruttotiefe in mm	1138
Nettogewicht in kg	630,0
Bruttogewicht in kg	648
Maximale Bodenbelastung in N/m <sup>2</sup>	7479
<b>Emissionswerte</b>	
Emissions-Schalldruckpegel am Arbeitsplatz	70 dB(A) re 20 µPa
Wärmeabgabe an den Raum in Mj/h	6,50
<b>Ausstattung</b>	
Patentierete Vorentwässerung	•
Tuchaufbereitung	•
Unwuchtüberwachung	•
Temperaturüberwachung	•
Zwei Anzeige-Leuchten auf der reinen Seite	•
Automatische Trommelpositionierung und -arretierung	•
Spezialheizkörper	•
Mengenautomatik+	•
Volumenstromzähler (Option)	•
Kommunikationsschacht	•
Effizientes Hochschleudern	•
Not-Halt-Schalter	•
Geräteunabhängiges Zubehör	•

PW 6163 [EL WEK]

Hygienewaschmaschine, elektrobeheizt

in Trennwandausführung für Senioren- und Pflegeheime sowie Krankenhäuser.



EAN-Nr.: 4002516446569 / Materialnummer: 11812720 /

Alte Materialnummer: 51616305ZER

<b>Effizienz und Nachhaltigkeit</b>	
Recyclingquote in %	95
<b>Anschlussmöglichkeiten</b>	
Optische Schnittstelle für Servicezugang	•
Schnittstellenmodul RS 232 (Option)	•
Spitzenlastabschaltung / Energiemanagement (Option)	•
Betriebsdatenerfassung	•
Wasserrückgewinnung (Option)	•
<b>Kapazitäten</b>	
Synthetikbetten [Anzahl]	2
Synthetikkissen [Anzahl]	4
Federbetten [Anzahl]	2
Federkissen [Anzahl]	4
Mopps, Baumwolle, 40 cm / 190 g [Anzahl]	84
Mopps, Baumwolle, 50 cm / 220 g [Anzahl]	73
Mopps, Mikrofaser, 40 cm / 120 g [Anzahl]	133
Mopps, Mikrofaser, 50 cm / 170 g [Anzahl]	94
<b>Normen, Prüf- und Kennzeichen</b>	
CE	•
VDE-EMC	•
VDE	•
Spritzwasserschutz IP X4	•
UKCA	•
WEEE	•
Maschinenrichtlinienkonform nach 2006/42/EG	•