

Vaunu leikkaussalivälineitä (OP) varten E 900-4/1 ja E 900-5/1




Varusteet:

Perusvaunu E 900-4/1, jossa neljä tasoa, K 553, L 636, S 790 mm, mukana magneettillista automaattista vaununtunnistusta varten ja suihkuvarsimagneetit suihkuvarsien valvontaa varten (vain PG 8527/28).

Perusvaunu E 900-5/1, jossa viisi tasoa, K 600, L 639, S 790 mm, mukana magneettillista automaattista vaununtunnistusta varten ja suihkuvarsimagneetit suihkuvarsien valvontaa varten (vain PG 8527/28).

erikseen ostettavat lisävarusteet:

- DIN-verkkokori E 142
- Suojaverkko A2 1/2, 216 x 456 mm

 Noudata ehdottomasti puhdistus- ja desinfiointiautomaatin G 7827/28 ja PG 8527/28 käyttöohjeessa mainittuja tärkeitä turvallisuusohjeita. Käsittele laitteessa ainoastaan sellaisia välineitä/lääkinnällisiä kohteita, jotka valmistajan mukaan kestävät koneellisen desinfioinnin, ja noudata kunkin välineen omia puhdistus- ja desinfiointiohjeita. Käytettävä puhdistus- ja desinfiointiohjelma, johon tulisi sisältyä lämpödesinfiointi, on tarvittaessa sopeutettava puhdistettavien lääkin- nällisten välineiden materiaalin laatuun sopivaksi. Viimeisessä huuhtelussa käytet- ään suoloista puhdistettua vettä aina kun vain mahdollista. Automaattista vaununtunnistusta käytettäessä vaunu on ensin koodattava oikein!

Käyttökohteet:

Vaunussa E 900-4/1 leikkaussalivälineitä voidaan puhdistaa ja desinfioida 12 DIN-verkkokorissa tai 8 ISO-verkkokorissa.

Vaunussa E 900-5/1 leikkaussalivälineitä voidaan puhdistaa ja desinfioida 15 DIN-verkkokorissa tai 10 ISO-verkkokorissa.

Täyttökorkeus (tasojen numerointi alhaalta lukien)	E 900-4/1 [K x L x S mm]	E 900-5/1 [K x L x S mm]
Taso 1	112,5 x 593 x 780	80 x 593 x 780
Taso 2	112,5 x 593 x 780	80 x 593 x 780
Taso 3	112,5 x 593 x 780	80 x 593 x 780
Taso 4	114 x 593 x 780	80 x 593 x 780
Taso 5	-	73 x 593 x 780

Tarkista vaunua täyttäessä/ennen ohjelman käynnistämistä:

- pääsevätkö suihkuvarret pyörimään vapaasti,
- ovatko suihkuvarsien suuttimien aukot puhtaat vai onko niissä tukoksia,
- ovatko perille työnnetty vaunut kytkeytyneet puhdistusautomaatin vesiliitäntään oikein.

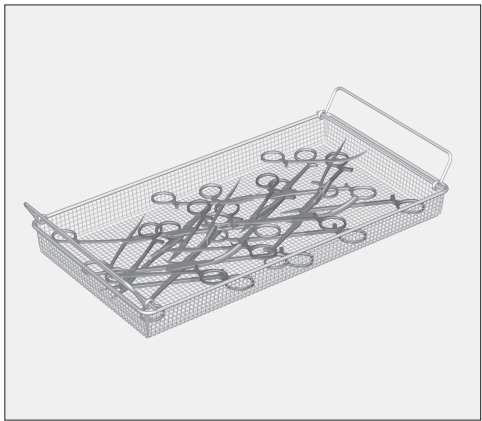
Noudata aina validoinnin yhteydessä määritettyä täyttötapaa.



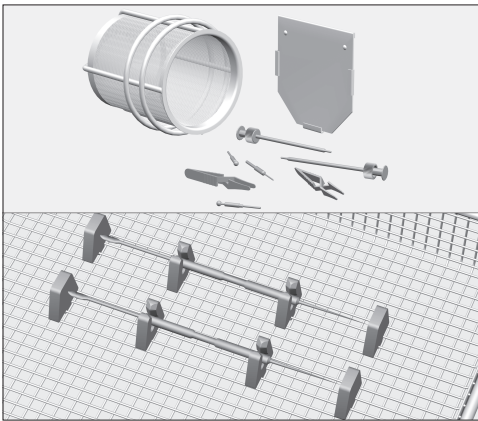
E 900-4/1



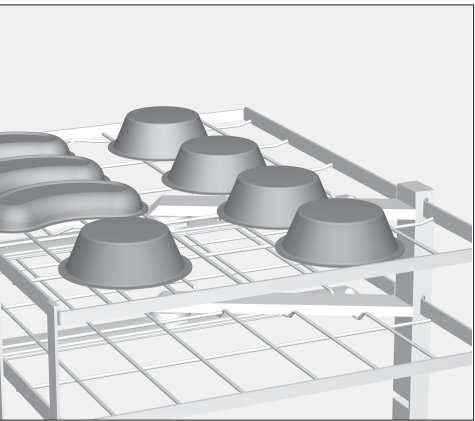
E 900-5/1



■ Nivelletyt välineet on asetettava verkkokoreihin avatussa asennossa (näin pinnat eivät peitä toisiaan).



■ Kevyet välineet, kuten kaapelipuristimet tai pienet osat, jotka voivat huuhtoutua pesuveden mukana, on asetettava suljettaviin telineisiin, esim. E 473 tai silikonisiin pidikkeisiin, esim. E 476.



■ Vatien, maljojen ja kuppien kaltaiset astiat on asetettava vaunuun alasuin siten, etteivät ne estä muiden välineiden puhdistumista ja ettei pesusuihku käännä niitä ympäri.

Jos kuppimaiset astiat asetetaan ylössuun, niiden puhtaaksi huuhtoutuminen hidastuu, mikä voi heikentää huuhtelutulosta.

Vagn för OP-instrument E 900-4/1 och E 900-5/1



I leveransen ingår:

Grundvagn E 900-4/1 med fyra nivåer, höjd 553, bredd 636, djup 790 mm, utrustad med en magnetlist för den automatiska vagnavkänningen och spolarmsmagneter för spolarmsövervakningen (endast PG 8527/28)

Grundvagn E 900-5/1 med fem nivåer, höjd 600, bredd 636, djup 790 mm, utrustad med en magnetlist för den automatiska vagnavkänningen och spolarmsmagneter för spolarmsövervakningen (endast PG 8527/28)

Extra tillbehör:

- DIN trådkorg E 142
- Täcknät A2 1/2, 216 x 456 mm

⚠ Beakta noggrant säkerhetsanvisningarna och varningarna i bruksanvisningarna för diskdesinfektorerna G 7827/28 och PG 8527/28. Rengör endast instrument/medicinprodukter vilka av tillverkaren är deklarerade som maskinellt disk- och desinfektionsbara och beakta de specifika rengöringsanvisningarna. Det diskprogram som används med termisk desinfektion måste även anpassas till medicinprodukternas materialkvalitet. Den sista sköljningen ska om möjligt alltid ske med AD-vatten. Vid användning av den automatiska vagnavkänningen måste koden anpassas!

Användningsområde:

I vagn E 900-4/1 kan 12 DIN-trådkorgar eller 8 ISO-trådkorgar med OP-instrument rengöras och desinfekteras.

I vagn E 900-5/1 kan 15 DIN-trådkorgar eller 10 ISO-trådkorgar med OP-instrument rengöras och desinfekteras.

Inställningshöjd (numrering av nivåer nerifrån)	E 900-4/1 [höjd x bredd x djup i mm]	E 900-5/1 [höjd x bredd x djup i mm]
Nivå 1	112,5 x 593 x 780	80 x 593 x 780
Nivå 2	112,5 x 593 x 780	80 x 593 x 780
Nivå 3	112,5 x 593 x 780	80 x 593 x 780
Nivå 4	114 x 593 x 780	80 x 593 x 780
Nivå 5	–	73 x 593 x 780

Kontrollera vid insättning/före varje programstart:

- att spolarmarna kan rotera fritt,
- att öppningarna på spolarmarnas dysor är rena och inte blockerade,
- att den insatta vagnen är korrekt kopplad till diskdesinfektorns vattenförsörjning.

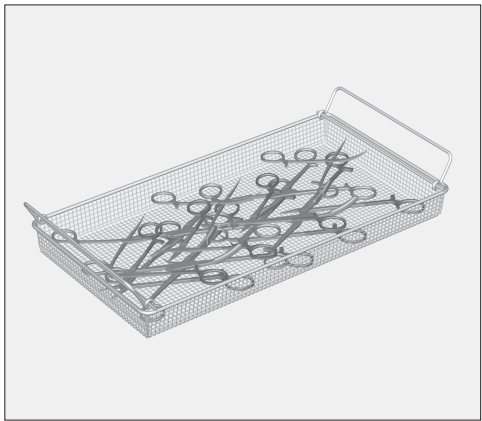
Beakta noggrant de mallar som finns för insättning av diskgodset.



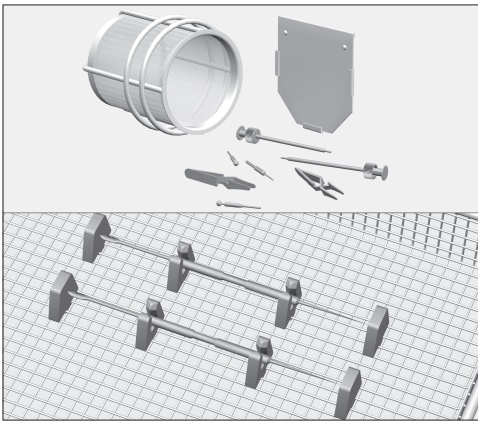
E 900-4/1



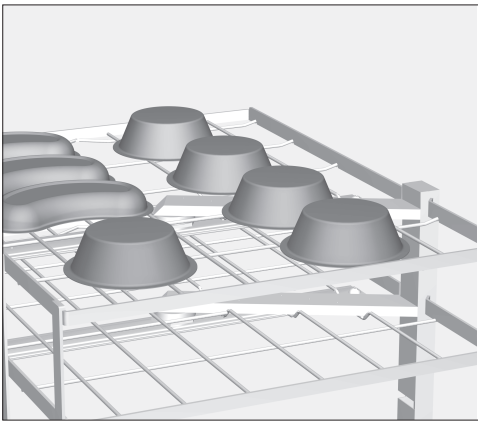
E 900-5/1



- Placera instrument med länkar i trådkorgen i öppet tillstånd (för att minimera att någon yta täcks).



- Lätta instrument och smådelar, som lätt kan spolras omkring i maskinen, ska säkras med hjälp av förslutningsbara insatser som E 473 eller silikonfästen som E 476.



- Kärll som t ex burkar och rondsålar ska placeras i vagnen med öppningen nedåt så att de inte förhindrar rengöringen av instrumenten och inte flyttas av vattenstrålarna.

Om ihåliga kärll placeras med öppningen uppåt påverkar detta vattenstrålen, vilket kan leda till ett sämre diskresultat.