



A Val av torrhetsgrad

-  Skåptorrt plus
-  Skåptorrt
-  Stryktorrt
-  Varmmangeltorrt

B Filterindikering

-  Lyser när filtret måste rensas
-  Ventilationskanal behöver rensas

C Beräknad kvarvarande torktid

D Fördröjd start









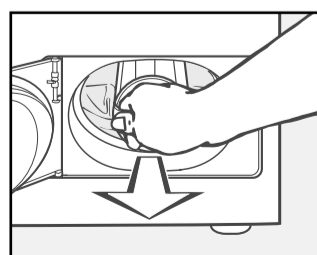

E Start/Stopp

Rengöring av luddfilter – efter varje torkning

- Öppna filterluckan med dess tryckknapp
- Dra ut luddfiltret i dess handtag
- Luddfiltret kan tas isär, för bättre åtkomst, genom att vrida dess handtag
- Rensa filtret för hand, eller med dammsugare
- Sätt ihop luddfiltrets båda delar och återmontera det
- Stäng filterluckan

F Programväljare

-  Vit-/kulörtvätt
-  Vit-/kulörtvätt med låg temperatur
-  Syntet/Fintvätt
-  PRO Energimärkningsprogram PRO
-  Energimärkningsprogram
-  Tidstyrt program kallluft/vädning
-  Tidstyrt program med varmluft
-  Ylle, 5 minuter
-  Strykfri tvätt med låg temperatur
-  Strykfri tvätt
-  Torktumlaren avstängd



Se komplett
bruksanvisning:

