

## ProCare

### Dent 10 A

## Produit de lavage



#### Utilisation :

Concentré liquide, alcalin. Pour le traitement en machine d'instruments dentaires dans les laveurs-désinfecteurs Miele Professional.

*ProCare Dent 10 A* favorise l'élimination de toutes les salissures organiques, telles que le sang et la salive et empêche la réapparition de dépôts. Il est recommandé d'éliminer grossièrement les restes des composites, le ciment et le matériau de l'empreinte avant durcissement.

*ProCare Dent 10 A* n'est pas adapté pour le nettoyage des instruments rotatifs. À cet effet, nous recommandons le nettoyant liquide *ProCare Dent 10 MA*.

#### Caractéristique de qualité :

*ProCare Dent 10 A* est conforme aux exigences de la législation en matière de dispositifs médicaux en vigueur.  

Le fabricant et les autorités compétentes doivent signaler tout incident grave lié à ce produit.

#### Caractéristiques produit :

- Protection élevée des matériaux contre la corrosion pour les instruments et les plaques en acier inoxydable
- Sans agents oxydants ni tensio-actifs

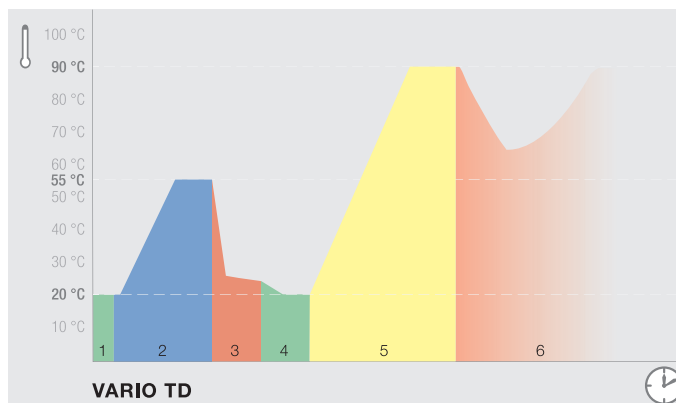
#### Utilisation et dosage :

Miele *ProCare Dent 10 A* est adapté aux procédures des laveurs-désinfecteurs Miele Professional.

- Dosage exact et économique via une pompe de dosage
- Pour le dosage, il faut utiliser des doseurs appropriés.
- Concentration utilisée : 3 ml/l

Sélection du programme : Vario TD

#### Déroulement de programme :



#### Procédure Vario TD :

- 1 **Pré lavage** à l'eau froide, pour éliminer le plus gros des salissures (ex : le sang)
- 2 **Nettoyage** avec *ProCare Dent 10 A* à 55 °C (température de dosage 40 °C)
- 3 **Neutralisation** avec *ProCare Dent 30 P*
- 4 **Rinçage intermédiaire** à l'eau froide
- 5 **Désinfection thermique** à 93 °C pendant 5 minutes, rinçage final inclus
- 6 **Séchage**

La solution doit être complètement rincée à l'eau. Lorsque l'agent neutralisant est utilisé correctement (ex : tri correct de la charge) dans des laveurs-désinfecteurs Miele Professional, celui-ci est distribué par le programme varioTD. Une vérification a lieu lors de la mesure d'augmentation de la conductance pendant le rinçage final dans le cadre de la mise en service ou de la maintenance de routine du laveur-désinfecteur.

Il est recommandé d'utiliser de l'eau déminéralisée pour le rinçage final afin d'empêcher l'apparition de dépôts et de taches d'eau.

#### Attention !

- Ne pas mélanger avec d'autres produits.
- S'adresser au service après-vente Miele pour un remplacement du produit.
- Le traitement doit être effectué selon les dispositifs médicaux et les réglementations en vigueur avec un processus validé et adapté.
- Les recommandations de traitement du fabricant du dispositif médical doivent être respectées conformément aux directives de la norme DIN EN ISO 17664.
- Respectez les instructions de fonctionnement des laveurs-désinfecteurs de Miele Professional.
- Uniquement à usage professionnel.

## ProCare

### Dent 10 A

## Produit de lavage


#### Caractéristiques techniques :

- Densité (20 °C) : 1,5 g/cm<sup>3</sup>
- Valeur pH (définie en eau déminéralisée, 20 °C) 3 ml/l : env. 11,6

#### Substances pour produit de lavage conformes à la directive européenne sur les détergents 648/2004 :

- 15 % à 30 % de phosphate

#### Conseils de stockage :

- Température de stockage conseillée : -15 °C à 30 °C
- En cas de stockage approprié : utilisable 3 ans
- Utilisable jusqu'en : voir mention sur l'étiquette derrière le symbole 

#### Mises en garde et consignes de sécurité :

Vous trouverez dans les fiches de données de sécurité les informations relatives à la sécurité et à l'environnement. Elles sont disponibles sur les sites internet Miele mentionnés ci-après.

Éliminer les containers vidés et fermés uniquement. Élimination de résidus de matériaux de remplissage : voir fiche de données de sécurité.

Les indications de cette fiche reposent sur nos connaissances et compétences actuelles. Elles ne dispensent en aucun cas l'utilisateur de procéder à ses propres tests et contrôles. Les indications relatives aux caractéristiques des produits sont fournies sans engagement de notre part.

#### Unité d'emballage et accessoires livrables :

Désignation	Containers	Numéro de matériel
ProCare Dent 10 A	Bidon de produit de 5 l	12 186 660
Clé pour bidon	Pour bidon de 5 l et de 20 l	11 851 600
Bac collecteur	Pour des bidons de produit de 5 l et 10 l	10 695 460

#### Contact :

##### Allemagne

Miele & Cie. KG  
Carl-Miele-Straße 29,  
33332 Gütersloh  
Téléphone +49 (0) 8002244644  
vertrieb@miele-professional.de  
www.miele.de/professional

##### Luxembourg

Miele s.à r.l.  
20, rue Christophe Plantin  
L-2339 Luxembourg  
Téléphone +352 (0) 4971125  
infolux@miele.lu  
www.miele.lu/de/professional/index.htm

##### Importateur pour la Suisse

Miele AG  
Limmatstrasse 4,  
8957 Spreitenbach  
Téléphone +41 (0) 56 4172000  
professional@miele.ch  
www.miele.ch/professional

##### France

Miele S.A.S.  
9, avenue Albert Einstein  
93150 Le Blanc-Mesnil  
Téléphone +33 1 49394400  
advpro@miele.fr  
www.miele.fr/professional

##### Belgique

N.V. MIELE S.A.  
Z.5 Mollem 480  
1730 Mollem  
Téléphone +32 2 4511411  
info@miele.be  
www.miele.be/nl/professional/index.htm



##### Allemagne

Chemische Fabrik  
Dr. Weigert GmbH & Co. KG  
Mühlhagen 85  
20539 Hamburg  
www.drweigert.de